

ภาคผนวกที่ 5

รายงานผลการตรวจวิเคราะห์ (Analysis Report)

ผลการตรวจสอบคุณภาพอากาศจากปล่องระบาย



บริษัท เฮลท์ แอนด์ เอ็นไวเทค จำกัด Health & Envitech Co.,Ltd.

77/11 หมู่ที่ 2 ถนนงามวงศ์วานซอย 5 ตำบลบางเขน อำเภอเมือง จังหวัดนนทบุรี 11000

77/11 Moo 2 Ngamwongwan Rd. Soi 5, Tumbon Bangkhen, Muang, Nontaburi 11000

Tel. (02) 9526305-9 Fax : (02) 9526310, 5898355 www.healthenvi.com Email : service@healthenvi.com

รายงานผลการตรวจสอบคุณภาพอากาศจากปล่องระบาย

สถานที่ตรวจสอบ	: บริษัท รวมผลไบโอเพาเวอร์ จำกัด
ที่อยู่	: ตำบลบ้านมะเกลือ อำเภอเมือง จังหวัดนครสวรรค์ 60000
วันที่ดำเนินการตรวจสอบ	: 11 กุมภาพันธ์ 2565
ดำเนินการตรวจสอบ	: บริษัท เฮลท์ แอนด์ เอ็นไวเทค จำกัด

มาตรฐานวิธีการเก็บตัวอย่าง และวิธีวิเคราะห์

รายการตรวจ	วิธีการเก็บตัวอย่างอากาศและวิธีวิเคราะห์
ปริมาณฝุ่น (TSP)	U.S.EPA Method 5
ก๊าซซัลเฟอร์ไดออกไซด์ (SO ₂)	U.S.EPA Method 6
ก๊าซออกไซด์ของไนโตรเจนในรูปของไนโตรเจนไดออกไซด์ (NO _x as NO ₂)	U.S.EPA Method 7

ผลการตรวจสอบคุณภาพอากาศจากปล่องระบาย

สถานที่ตรวจสอบ : บริษัท รวมผลไบโอเพาเวอร์ จำกัด

ที่อยู่ : ตำบลบ้านมะเกลือ อำเภอเมือง จังหวัดนครสวรรค์ 60000

แหล่งกำเนิด : ปล่องหม้อไอน้ำ (Normal Operation)

เชื้อเพลิง : ขาน้อย

เวลาที่เก็บตัวอย่าง : 11 กุมภาพันธ์ 2565

วันที่รับตัวอย่าง : 14 กุมภาพันธ์ 2565

วันที่วิเคราะห์ : 15-22 กุมภาพันธ์ 2565

วันที่จัดทำ : 28 กุมภาพันธ์ 2565

Sampling No. : H 212A/65

ผู้ตรวจวัด : นายธนกฤต เทือกเพี้ย เลขทะเบียน ว-152-จ-7720

หน่วยงานตรวจสอบ : บริษัท เฮลท์ แอนด์ เอ็นไวเทค จำกัด เลขทะเบียน ว-152

: 77/11 หมู่ที่ 2 ถนนงามวงศ์วาน ซอย 5 ตำบลบางเขน อำเภอเมือง จังหวัดนนทบุรี 11000

รายการตรวจ	วิธีการเก็บตัวอย่าง	วิธีวิเคราะห์	หน่วย	¹ ปริมาณที่ตรวจวัดได้	² ค่ามาตรฐาน	ผลการประเมิน
Ø ของปล่อง	U.S.EPA Method 1	-	m	5.00	-	-
อุณหภูมิภายในปล่อง	Combustion Stack	Temperature Sensor	°C	116	-	-
ความเร็วลมในปล่อง	U.S.EPA Method 2	Type S Pitot Tube	m/s	9.49	-	-
ปริมาตรอากาศที่ออกจากปล่อง	U.S.EPA Method 2	Calculation	m³/min	11,175.26	-	-
ปริมาณออกซิเจน (O₂)	U.S.EPA Method 3A	Electrochemical Sensor	%	16.4	-	-
ความชื้น (Moisture)	U.S.EPA Method 4	Gravimetric Method	-	0.01	-	-
ปริมาณฝุ่น (TSP)	U.S.EPA Method 5	Gravimetric Method	mg/m³	23	120	ผ่าน
ก๊าซซัลเฟอร์ไดออกไซด์ (SO₂)	U.S.EPA Method 6	Barium-Thorin Titrimetric Method	ppm	<1.3	60	ผ่าน
ก๊าซออกไซด์ของไนโตรเจนในรูปของไนโตรเจนไดออกไซด์ (NO _x as NO₂)	U.S.EPA Method 7	Phenoldisulfonic Acid	ppm	4.1	200	ผ่าน


¹Reference; condition is 25 degree Pressure 760 mm.Hg, Excess Air at 50 % or Excess Oxygen at 7.0 % and Dry Basis.

²ค่ามาตรฐาน: ประกาศกระทรวงทรัพยากรธรรมชาติและสิ่งแวดล้อม “เรื่อง กำหนดมาตรฐานควบคุมการปล่อยทิ้งอากาศเสียจากโรงไฟฟ้าใหม่” วันที่ 15 มกราคม 2553

*ประกาศกระทรวงอุตสาหกรรม “เรื่อง กำหนดค่าปริมาณของสารเจือปนในอากาศที่ระบายออกจากโรงงาน พ.ศ. 2549” วันที่ 4 ธันวาคม พ.ศ. 2549

ผลการทดสอบใช้ได้กับตัวอย่างที่นำมาทดสอบเท่านั้น
ห้ามคัดถ่ายรายงานผลการวิเคราะห์เพียงบางส่วน โดยไม่ได้รับอนุญาตจากห้องปฏิบัติการเป็นลายลักษณ์อักษร


.....
(นายประสารณ์ เดียบแหลม)
เลขทะเบียน ว-152-ค-3213
ผู้จัดการทั่วไป


.....
(นายรุ่ง ฤทธิยง)
เลขทะเบียน ว-152-ค-3214
กรรมการผู้จัดการ

สถานที่ตรวจสอบ : บริษัท รวมผลไบโอเพาเวอร์ จำกัด
ที่อยู่ : ตำบลบ้านมะเกลือ อำเภอเมือง จังหวัดนครสวรรค์ 60000
แหล่งกำเนิด : ปล่องหม้อไอน้ำ (Shoot Blow)
เชื้อเพลิง : ชานอ้อย เวลาเก็บตัวอย่าง : 16.00-17.00 น.
วันที่เก็บตัวอย่าง : 11 กุมภาพันธ์ 2565 วันที่รับตัวอย่าง : 14 กุมภาพันธ์ 2565
วันที่วิเคราะห์ : 15 กุมภาพันธ์ 2565 วันที่จัดทำ : 28 กุมภาพันธ์ 2565
Sampling No. : H 212A/65
ผู้ตรวจวัด : นายธนกฤต เทือกเพี้ย เลขทะเบียน ว-152-จ-7720
หน่วยงานตรวจสอบ : บริษัท เฮลท์ แอนด์ เอ็นไวเทค จำกัด เลขทะเบียน ว-152
: 77/11 หมู่ที่ 2 ถนนงามวงศ์วาน ซอย 5 ตำบลบางเขน อำเภอเมือง จังหวัดนนทบุรี 11000


รายการตรวจ	วิธีการเก็บตัวอย่าง	วิธีวิเคราะห์	หน่วย	^{/1} ปริมาณที่ตรวจวัดได้	^{/2} ค่ามาตรฐาน	ผลการประเมิน
Ø ของปล่อง	U.S.EPA Method 1	-	m	5.00	-	-
อุณหภูมิภายในปล่อง	Combustion Stack	Temperature Sensor	°C	120	-	-
ความเร็วลมในปล่อง	U.S.EPA Method 2	Type S Pitot Tube	m/s	9.77	-	-
ปริมาตรอากาศที่ออกจากปล่อง	U.S.EPA Method 2	Calculation	m ³ /min	11,507.25	-	-
ปริมาณออกซิเจน (O ₂)	U.S.EPA Method 3A	Electrochemical Sensor	%	15.4	-	-
ความชื้น (Moisture)	U.S.EPA Method 4	Gravimetric Method	-	0.01	-	-
ปริมาณฝุ่น (TSP)	U.S.EPA Method 5	Gravimetric Method	mg/m ³	72	120	ผ่าน

^{/1}Reference; condition is 25 degree Pressure 760 mm.Hg, Excess Air at 50 % or Excess Oxygen at 7.0 % and Dry Basis.

^{/2}ค่ามาตรฐาน: ประกาศกระทรวงทรัพยากรธรรมชาติและสิ่งแวดล้อม “เรื่อง กำหนดมาตรฐานควบคุมการปล่อยทิ้งอากาศเสียจากโรงไฟฟ้าใหม่” วันที่ 15 มกราคม 2553

ผลการทดสอบใช้ได้กับตัวอย่างที่นำมาทดสอบเท่านั้น
ห้ามคัดถ่ายรายงานผลการวิเคราะห์เพียงบางส่วน โดยไม่ได้รับอนุญาตจากห้องปฏิบัติการเป็นลายลักษณ์อักษร


.....
(นายประสารณ์ เญียบแหลม)
เลขทะเบียน ว-152-ค-3213
ผู้จัดการทั่วไป


.....
(นายรุ่ง ฤทธิญาณ)
เลขทะเบียน ว-152-ค-3214
กรรมการผู้จัดการ

หมายเหตุ

1. ค่ามาตรฐาน: ประกาศกระทรวงทรัพยากรธรรมชาติและสิ่งแวดล้อม ออกตามความในแห่งพระราชบัญญัติส่งเสริมและรักษาคุณภาพสิ่งแวดล้อมแห่งชาติ พ.ศ. 2535 เรื่อง กำหนดมาตรฐานควบคุมการปล่อยทิ้งอากาศเสียจากโรงไฟฟ้าใหม่ ประกาศในราชกิจจานุเบกษา เล่ม 127 ตอนพิเศษ 7 ง ลงวันที่ 15 มกราคม 2553


2. สภาวะอ้างอิง (Reference Condition) อุณหภูมิ 25 องศาเซลเซียส ความดัน 760 มิลลิเมตรปรอท หรือความดัน 1 บรรยากาศ สภาวะความชื้นเป็นศูนย์ หรือสภาวะแห้ง (Dry Basis) โดยมีปริมาณอากาศส่วนเกินในการเผาไหม้ (% excess air) ร้อยละ 50 หรือมีปริมาณอากาศเสียที่ออกซิเจน (% oxygen) ร้อยละ 7

3. อธิบายคำย่อ

m	: meters (เมตร)
°C	: degree Celsius (องศาเซลเซียส)
m/s	: meter per second (เมตรต่อวินาที)
m ³ /min	: cubic meters per minute (ลูกบาศก์เมตรต่อนาที)
mg/m ³	: milligrams per cubic meter (มิลลิกรัมต่อลูกบาศก์เมตร)
ppm	: parts per million (ส่วนต่อล้านส่วน)
%	: percent (เปอร์เซ็นต์)

ผู้เก็บตัวอย่าง / บริษัท	: นายธนภุต เทือกเพี้ย / บริษัท เฮลท์ แอนด์ เอ็นไวเทค จำกัด
ผู้บันทึก	: นายชัยรัตน์ ศรีบุญจันทร์
ผู้ตรวจสอบ / ควบคุม	: นายรุ่ง ฤทธิญาณ
บริษัทผู้เก็บตัวอย่างและวิเคราะห์ / ควบคุม	: บริษัท เฮลท์ แอนด์ เอ็นไวเทค จำกัด
ผู้วิเคราะห์	: นางสาวมนทิรา ปาละวงศ์ เลขทะเบียนผู้วิเคราะห์ ว-152-ค-7352


.....
(นายประสารณ์ เียบแหลม)
ผู้จัดการทั่วไป


.....
(นายรุ่ง ฤทธิญาณ)
กรรมการผู้จัดการ

ผลการตรวจสอบคุณภาพสิ่งแวดล้อมในบรรยากาศทั่วไป



บริษัท เฮลท์ แอนด์ เอ็นไวเทค จำกัด

Health & Envitech Co.,Ltd.

77/11 หมู่ที่ 2 ถนนงามวงศ์วานซอย 5 ตำบลบางเขน อำเภอเมือง จังหวัดนนทบุรี 11000

77/11 Moo 2 Ngamwongwan Rd. Soi 5, Tumbon Bangkhen, Muang, Nontaburi 11000

Tel. (02) 9526305-9 Fax : (02) 9526310, 5898355 www.healthenvi.com Email : service@healthenvi.com

รายงานผลการตรวจสอบคุณภาพสิ่งแวดล้อม

สถานที่ตรวจสอบ	: บริษัท รวมผลไบโอเพาเวอร์ จำกัด
ที่อยู่	: ตำบลบ้านมะเกลือ อำเภอเมือง จังหวัดนครสวรรค์ 60000
วันที่ดำเนินการตรวจสอบ	: 22-29 ธันวาคม 2564
ดำเนินการตรวจสอบ	: บริษัท เฮลท์ แอนด์ เอ็นไวเทค จำกัด

มาตรฐานวิธีการเก็บตัวอย่าง และวิธีวิเคราะห์

1. การตรวจสอบคุณภาพอากาศในบรรยากาศทั่วไป

รายการตรวจ	วิธีการเก็บตัวอย่างอากาศและวิธีวิเคราะห์
ปริมาณฝุ่นละอองขนาดไม่เกิน 100 ไมครอน (TSP)	High Volume, Gravimetric Method
ปริมาณฝุ่นละอองขนาดไม่เกิน 10 ไมครอน (PM – 10)	Size Selective, High Volume, Gravimetric Method
ก๊าซซัลเฟอร์ไดออกไซด์ (SO ₂)	UV-Fluorescence
ก๊าซไนโตรเจนไดออกไซด์ (NO ₂)	Chemiluminescence
ความเร็วลม และทิศทางลม (Wind Speed/Wind Direct)	Met station, Wind Speed of Direction

2. การตรวจวัดระดับความดังของเสียง

รายการตรวจ	เครื่องมือตรวจวัด
เสียงเฉลี่ย 24 ชั่วโมง (Sound Level/Leq 24 hrs., L5mins, L90, Lmax, Ldn), เสียงรบกวน (ขณะปฏิบัติงานปกติ), เสียงขณะไม่มีการรบกวน และระดับการรบกวน	Sound Pressure Level Meter

ผลการตรวจสอบคุณภาพสิ่งแวดล้อม

1. การตรวจสอบคุณภาพอากาศในบรรยากาศทั่วไป

- การตรวจวัดปริมาณฝุ่นภายในบรรยากาศทั่วไป

ระหว่างวันที่: 22-29 ธันวาคม 2564
ตำแหน่งพิกัดสถานีตรวจวัด: โรงเรียนวัดยางงาม
วิเคราะห์โดย: บริษัท เฮลท์ แอนด์ เอ็นไวเทค จำกัด
ผู้ควบคุมสถานีตรวจวัด (Site Operator): นายวารุต สาแก่งทราย [บริษัท เฮลท์ แอนด์ เอ็นไวเทค จำกัด]
ชื่อเครื่องมือวัดอุปกรณ์ที่ใช้เก็บตัวอย่าง (Analyzer Model และ Serial No): High Volume และ Size Selective, High Volume
วันที่ตรวจรับรอง (Certified Date): December 4, 2021 วันหมดอายุการสอบเทียบ (Expire Date): December 4, 2022
เครื่องมือตรวจวิเคราะห์ (Analyzer Model และ Serial No): Electronic Balance, Model: MSE125P-100-DU, Serial No.: 32203794
วันที่ตรวจรับรอง (Certified Date): November 9, 2021 วันหมดอายุการสอบเทียบ (Expire Date): November 9, 2022


พิกัด UTM	วัน/เดือน/ปี	สถานที่เก็บตัวอย่าง	ความเข้มข้นของปริมาณฝุ่น (24 ชม.)/mg/m ³		หมายเหตุ
			TSP	PM ₁₀	
47P 616419E 1742709N	22-23 ธ.ค. 64	โรงเรียนวัดยางงาม	0.0651	0.0278	
	23-24 ธ.ค. 64	โรงเรียนวัดยางงาม	0.0899	0.0193	
	24-25 ธ.ค. 64	โรงเรียนวัดยางงาม	0.0533	0.0186	
	25-26 ธ.ค. 64	โรงเรียนวัดยางงาม	0.0706	0.0165	
	26-27 ธ.ค. 64	โรงเรียนวัดยางงาม	0.0528	0.0126	
	27-28 ธ.ค. 64	โรงเรียนวัดยางงาม	0.0687	0.0139	
	28-29 ธ.ค. 64	โรงเรียนวัดยางงาม	0.0572	0.0177	
ค่ามาตรฐาน 24 ชั่วโมง ⁽¹⁾			0.33 mg/m ³	0.12 mg/m ³	

หมายเหตุ

1. ค่ามาตรฐาน: ⁽¹⁾ประกาศคณะกรรมการสิ่งแวดล้อมแห่งชาติ ฉบับที่ 24 วันที่ 9 สิงหาคม 2547 ออกตามความในพระราชบัญญัติส่งเสริมและรักษาคุณภาพสิ่งแวดล้อมแห่งชาติ พ.ศ. 2535 เรื่อง กำหนดมาตรฐานคุณภาพอากาศในบรรยากาศโดยทั่วไป ประกาศในราชกิจจานุเบกษา เล่ม 121 ตอนที่ 104 ง. วันที่ 22 กันยายน 2547
2. อธิบายคำย่อ mg/m³ = milligrams per cubic meter (มิลลิกรัมต่อลูกบาศก์เมตร)

ผู้ตรวจวัด / บริษัท : นายวารุต สาแก่งทราย / บริษัท เฮลท์ แอนด์ เอ็นไวเทค จำกัด
ผู้บันทึก : นายภาสกร หมอนทอง
ผู้ตรวจสอบ / ควบคุม : นายรุ่ง ฤทธิญาณ
บริษัทผู้ตรวจวัดและวิเคราะห์ / ควบคุม : บริษัท เฮลท์ แอนด์ เอ็นไวเทค จำกัด


.....
(นายประสาธน์ เดียบแหลม)
ผู้จัดการทั่วไป


.....
(นายรุ่ง ฤทธิญาณ)
กรรมการผู้จัดการ

ระหว่างวันที่: 22-29 ธันวาคม 2564

ตำแหน่งที่เกิดสถานีตรวจวัด: โรงเรียนบ้านแก่งซังชลิตวิทยา

วิเคราะห์โดย: บริษัท เฮลท์ แอนด์ เอ็นไวเทค จำกัด

ผู้ควบคุมสถานีตรวจวัด (Site Operator): นายวารุต สาแก่งทราย [บริษัท เฮลท์ แอนด์ เอ็นไวเทค จำกัด]

ชื่อเครื่องมือวัดอุปกรณ์ที่ใช้เก็บตัวอย่าง (Analyzer Model และ Serial No): High Volume และ Size Selective, High Volume

วันที่ตรวจรับรอง (Certified Date): December 4, 2021

วันหมดอายุการสอบเทียบ (Expire Date): December 4, 2022

เครื่องมือตรวจวิเคราะห์ (Analyzer Model และ Serial No): Electronic Balance, Model: MSE125P-100-DU, Serial No.: 32203794

วันที่ตรวจรับรอง (Certified Date): November 9, 2021

วันหมดอายุการสอบเทียบ (Expire Date): November 9, 2022

พิกัด UTM	วัน/เดือน/ปี	สถานที่เก็บตัวอย่าง	ความเข้มข้นของปริมาณฝุ่น (24 ชม.) / mg/m^3		หมายเหตุ
			TSP	PM ₁₀	
47P 615488E 1744663N	22-23 ธ.ค. 64	โรงเรียนบ้านแก่งซังชลิตวิทยา	0.0409	0.0269	
	23-24 ธ.ค. 64	โรงเรียนบ้านแก่งซังชลิตวิทยา	0.0664	0.0139	
	24-25 ธ.ค. 64	โรงเรียนบ้านแก่งซังชลิตวิทยา	0.0492	0.0234	
	25-26 ธ.ค. 64	โรงเรียนบ้านแก่งซังชลิตวิทยา	0.0393	0.0139	
	26-27 ธ.ค. 64	โรงเรียนบ้านแก่งซังชลิตวิทยา	0.0532	0.0265	
	27-28 ธ.ค. 64	โรงเรียนบ้านแก่งซังชลิตวิทยา	0.0368	0.0182	
	28-29 ธ.ค. 64	โรงเรียนบ้านแก่งซังชลิตวิทยา	0.0504	0.0135	
ค่ามาตรฐาน 24 ชั่วโมง ⁽¹⁾			0.33 mg/m^3	0.12 mg/m^3	


หมายเหตุ

1.ค่ามาตรฐาน: ⁽¹⁾ประกาศคณะกรรมการสิ่งแวดล้อมแห่งชาติ ฉบับที่ 24 วันที่ 9 สิงหาคม 2547 ออกตามความในพระราชบัญญัติส่งเสริมและรักษาคุณภาพสิ่งแวดล้อมแห่งชาติ พ.ศ. 2535 เรื่อง กำหนดมาตรฐานคุณภาพอากาศในบรรยากาศโดยทั่วไป ประกาศในราชกิจจานุเบกษา เล่ม 121 ตอนที่ 104 ง. วันที่ 22 กันยายน 2547

2. อธิบายคำย่อ mg/m^3 = milligrams per cubic meter (มิลลิกรัมต่อลูกบาศก์เมตร)

ผู้ตรวจวัด / บริษัท : นายวารุต สาแก่งทราย / บริษัท เฮลท์ แอนด์ เอ็นไวเทค จำกัด
ผู้บันทึก : นายภาสกร หนองทอง
ผู้ตรวจสอบ / ควบคุม : นายรุ่ง ฤทธิญาณ
บริษัทผู้ตรวจวัดและวิเคราะห์ / ควบคุม : บริษัท เฮลท์ แอนด์ เอ็นไวเทค จำกัด


.....
(นายประสาธน์ เจริญแหลม)
ผู้จัดการทั่วไป


.....
(นายรุ่ง ฤทธิญาณ)
กรรมการผู้จัดการ

ระหว่างวันที่: 22-29 ธันวาคม 2564

ตำแหน่งที่เกิดสถานีตรวจวัด: รพ.สต.บ้านมะเกลือ

วิเคราะห์โดย: บริษัท เฮลท์ แอนด์ เอ็นไวเทค จำกัด

ผู้ควบคุมสถานีตรวจวัด (Site Operator): นายวารุต สาแก่งทราย [บริษัท เฮลท์ แอนด์ เอ็นไวเทค จำกัด]

ชื่อเครื่องมือวัดอุปกรณ์ที่ใช้เก็บตัวอย่าง (Analyzer Model และ Serial No): High Volume และ Size Selective, High Volume

วันที่ตรวจรับรอง (Certified Date): December 4, 2021

วันหมดอายุการสอบเทียบ (Expire Date): December 4, 2022

เครื่องมือตรวจวิเคราะห์ (Analyzer Model และ Serial No): Electronic Balance, Model: MSE125P-100-DU, Serial No.: 32203794

วันที่ตรวจรับรอง (Certified Date): November 9, 2021

วันหมดอายุการสอบเทียบ (Expire Date): November 9, 2022

พิกัด UTM	วัน/เดือน/ปี	สถานที่เก็บตัวอย่าง	ความเข้มข้นของปริมาณฝุ่น (24 ชม.) / mg/m^3		หมายเหตุ
			TSP	PM ₁₀	
47P 6161688E 1746552N	22-23 ธ.ค. 64	รพ.สต.บ้านมะเกลือ	0.0399	0.0159	
	23-24 ธ.ค. 64	รพ.สต.บ้านมะเกลือ	0.0492	0.0282	
	24-25 ธ.ค. 64	รพ.สต.บ้านมะเกลือ	0.0373	0.0252	
	25-26 ธ.ค. 64	รพ.สต.บ้านมะเกลือ	0.0514	0.0191	
	26-27 ธ.ค. 64	รพ.สต.บ้านมะเกลือ	0.0461	0.0208	
	27-28 ธ.ค. 64	รพ.สต.บ้านมะเกลือ	0.0476	0.0134	
	28-29 ธ.ค. 64	รพ.สต.บ้านมะเกลือ	0.0477	0.0278	
ค่ามาตรฐาน 24 ชั่วโมง ⁽¹⁾			0.33 mg/m^3	0.12 mg/m^3	


หมายเหตุ

1.ค่ามาตรฐาน: ⁽¹⁾ประกาศคณะกรรมการสิ่งแวดล้อมแห่งชาติ ฉบับที่ 24 วันที่ 9 สิงหาคม 2547 ออกตามความในพระราชบัญญัติส่งเสริมและรักษาคุณภาพสิ่งแวดล้อมแห่งชาติ พ.ศ. 2535 เรื่อง กำหนดมาตรฐานคุณภาพอากาศในบรรยากาศโดยทั่วไป ประกาศในราชกิจจานุเบกษา เล่ม 121 ตอนที่ 104 ง. วันที่ 22 กันยายน 2547

2. อธิบายคำย่อ mg/m^3 = milligrams per cubic meter (มิลลิกรัมต่อลูกบาศก์เมตร)

ผู้ตรวจวัด / บริษัท : นายวารุต สาแก่งทราย / บริษัท เฮลท์ แอนด์ เอ็นไวเทค จำกัด
ผู้บันทึก : นายภาสกร หมอนทอง
ผู้ตรวจสอบ / ควบคุม : นายรุ่ง ฤทธิญาณ
บริษัทผู้ตรวจวัดและวิเคราะห์ / ควบคุม : บริษัท เฮลท์ แอนด์ เอ็นไวเทค จำกัด


(นายประสาธน์ เจียบแหลม)
ผู้จัดการทั่วไป


(นายรุ่ง ฤทธิญาณ)
กรรมการผู้จัดการ

-การตรวจสอบปริมาณก๊าซไนโตรเจนไดออกไซด์ (NO₂) ในบรรยากาศทั่วไป

ระหว่างวันที่: 22-29 ธันวาคม 2564

ตำแหน่งพิกัดสถานีตรวจวัด: โรงเรียนวัดยางงาม

ตำแหน่งพิกัด UTM: 47P 616419E 1742709N

ผู้ควบคุมสถานีตรวจวัด (Site Operator): นายวารุต สาแก่งทราย

รุ่นของเครื่องมือตรวจวิเคราะห์ (Analyzer Model และ Serial No): NO/NO₂/NO_x Analyzer, Model: 200A, S/N: 1524

รุ่นของอุปกรณ์สอบเทียบ (Calibrator Model และ Serial No.): API Model: 701, S/N: 1924

รุ่น / รหัสของอุปกรณ์ Gas Cylinder ที่ใช้ในการสอบเทียบ (Calibrator Gas Cylinder I.D.): Dasibi Model: 5008, S/N:705

วันที่ตรวจรับรอง (Certified Date): 11 December 2021

ความเข้มข้นที่ทำการสอบเทียบ: 55.47 ppm

(Concentration <ppm>)

วันหมดอายุการสอบเทียบ (Expire Date): 20 Oct. 2027

สถานที่	เวลา	ค่า NO ₂ ที่ตรวจวัดได้ (ppm)						
		22-23/12/64	23-24/12/64	24-25/12/64	25-26/12/64	26-27/12/64	27-28/12/64	28-29/12/64
โรงเรียนวัดยางงาม	15.00 น.	0.0030	0.0025	0.0024	0.0030	0.0036	0.0009	0.0026
	16.00 น.	0.0025	0.0030	0.0020	0.0029	0.0026	0.0029	0.0029
	17.00 น.	0.0015	0.0018	0.0012	0.0019	0.0017	0.0020	0.0020
	18.00 น.	0.0025	0.0013	0.0027	0.0006	0.0008	0.0011	0.0018
	19.00 น.	0.0051	0.0003	0.0011	0.0021	0.0014	0.0041	0.0059
	20.00 น.	0.0018	0.0008	0.0061	0.0014	0.0043	0.0010	0.0063
	21.00 น.	0.0019	0.0034	0.0064	0.0058	0.0060	0.0010	0.0062
	22.00 น.	0.0033	0.0011	0.0002	0.0060	0.0064	0.0020	0.0059
	23.00 น.	0.0029	0.0008	0.0022	0.0059	0.0063	0.0005	0.0060
	00.00 น.	0.0029	0.0013	0.0008	0.0062	0.0051	0.0065	0.0058
	01.00 น.	0.0079	0.0025	0.0013	0.0060	0.0063	0.0037	0.0059
	02.00 น.	0.0067	0.0036	0.0043	0.0041	0.0009	0.0014	0.0061
	03.00 น.	0.0039	0.0022	0.0034	0.0074	0.0005	0.0012	0.0061
	04.00 น.	0.0023	0.0028	0.0022	0.0004	0.0052	0.0011	0.0064
	05.00 น.	0.0028	0.0032	0.0056	0.0035	0.0009	0.0007	0.0061
	06.00 น.	0.0032	0.0008	0.0023	0.0041	0.0006	0.0004	0.0065
	07.00 น.	0.0061	0.0012	0.0011	0.0005	0.0009	0.0011	0.0064
	08.00 น.	0.0043	0.0030	0.0020	0.0009	0.0014	0.0010	0.0061
	09.00 น.	0.0027	0.0009	0.0014	0.0039	0.0015	0.0013	0.0062
	10.00 น.	0.0030	0.0010	0.0011	0.0016	0.0016	0.0031	0.0066
	11.00 น.	0.0017	0.0008	0.0016	0.0040	0.0057	0.0056	0.0012
	12.00 น.	0.0028	0.0076	0.0024	0.0027	0.0024	0.0023	0.0020
	13.00 น.	0.0018	0.0010	0.0015	0.0030	0.0030	0.0030	0.0024
	14.00 น.	0.0023	0.0023	0.0028	0.0031	0.0035	0.0031	0.0027
ค่าเฉลี่ย 24 ชั่วโมง		0.0033	0.0021	0.0024	0.0034	0.0030	0.0021	0.0048
ค่าเฉลี่ย 1 ชั่วโมง ต่ำสุด-สูงสุด		0.0002-0.0079 ppm						
*ค่ามาตรฐาน 1 ชั่วโมง		0.17 ppm						
*ค่ามัธยฐานเลขคณิต (Arithmetic Mean) ในเวลา 1 ปี		0.03 ppm						

*ค่ามาตรฐาน: ประกาศคณะกรรมการสิ่งแวดล้อมแห่งชาติ ฉบับที่ 33 (พ.ศ. 2552)

ผู้ตรวจวัด / บริษัท : นายวารุต สาแก่งทราย / บริษัท เฮอร์ แอนด์ เอ็นไวเทค จำกัด

ผู้บันทึก : นายภาสกร หมอนทอง


ผู้ตรวจสอบ / ควบคุม : นายรุ่ง ฤทธิญาณ

บริษัทผู้ตรวจวัดและวิเคราะห์ / ควบคุม : บริษัท เฮอร์ แอนด์ เอ็นไวเทค จำกัด



(นายประธาน นิยมแหลม)

ผู้จัดการทั่วไป



(นายรุ่ง ฤทธิญาณ)

กรรมการผู้จัดการ

ระหว่างวันที่: 22-29 ธันวาคม 2564
ตำแหน่งพิกัด UTM: 47P 615488E 1744663N
รุ่นของเครื่องมือตรวจวิเคราะห์ (Analyzer Model และ Serial No): NO/NO₂/NO_x Analyzer, Model: 200A, S/N: 1176

ตำแหน่งพิกัดสถานีตรวจวัด: โรงเรียนบ้านแก่งชลธิศวิทยา
ผู้ควบคุมสถานีตรวจวัด (Site Operator): นายวารุต สาแก่งทราย
ความเข้มข้นที่ทำการสอบเทียบ: 55.47 ppm
(Concentration <ppm>)

รุ่นของอุปกรณ์สอบเทียบ (Calibrator Model และ Serial No.): API Model: 701, S/N: 1924
รุ่น / รหัสของอุปกรณ์ Gas Cylinder ที่ใช้ในการสอบเทียบ (Calibrator Gas Cylinder I.D.): Dasibi Model: 5008, S/N:705
วันที่ตรวจรับรอง (Certified Date): 11 December 2021
วันหมดอายุการสอบเทียบ (Expire Date): 20 Oct.2027

สถานที่	เวลา	ค่า NO ₂ ที่ตรวจวัดได้ (ppm)						
		22-23/12/64	23-24/12/64	24-25/12/64	25-26/12/64	26-27/12/64	27-28/12/64	28-29/12/64
โรงเรียน บ้านแก่งชลธิศวิทยา	15.00 น.	0.0033	0.0021	0.0032	0.0038	0.0042	0.0005	0.0014
	16.00 น.	0.0034	0.0015	0.0011	0.0019	0.0013	0.0006	0.0009
	17.00 น.	0.0008	0.0012	0.0014	0.0006	0.0018	0.0022	0.0031
	18.00 น.	0.0023	0.0017	0.0019	0.0017	0.0018	0.0029	0.0032
	19.00 น.	0.0027	0.0027	0.0027	0.0022	0.0023	0.0045	0.0030
	20.00 น.	0.0034	0.0030	0.0027	0.0026	0.0027	0.0042	0.0034
	21.00 น.	0.0034	0.0027	0.0032	0.0025	0.0026	0.0044	0.0036
	22.00 น.	0.0031	0.0027	0.0029	0.0025	0.0022	0.0032	0.0034
	23.00 น.	0.0031	0.0029	0.0032	0.0025	0.0027	0.0038	0.0037
	00.00 น.	0.0027	0.0033	0.0031	0.0029	0.0025	0.0037	0.0032
	01.00 น.	0.0034	0.0030	0.0032	0.0028	0.0025	0.0041	0.0030
	02.00 น.	0.0032	0.0030	0.0030	0.0030	0.0026	0.0035	0.0036
	03.00 น.	0.0031	0.0034	0.0031	0.0027	0.0024	0.0036	0.0032
	04.00 น.	0.0034	0.0029	0.0031	0.0030	0.0025	0.0035	0.0036
	05.00 น.	0.0031	0.0031	0.0027	0.0025	0.0020	0.0040	0.0031
	06.00 น.	0.0032	0.0031	0.0031	0.0029	0.0020	0.0036	0.0037
	07.00 น.	0.0030	0.0028	0.0026	0.0029	0.0018	0.0037	0.0040
	08.00 น.	0.0030	0.0026	0.0025	0.0030	0.0019	0.0032	0.0035
	09.00 น.	0.0029	0.0030	0.0029	0.0036	0.0018	0.0040	0.0041
	10.00 น.	0.0038	0.0027	0.0027	0.0027	0.0016	0.0036	0.0031
	11.00 น.	0.0020	0.0028	0.0026	0.0022	0.0013	0.0032	0.0028
	12.00 น.	0.0010	0.0018	0.0013	0.0014	0.0016	0.0023	0.0019
	13.00 น.	0.0011	0.0004	0.0013	0.0020	0.0004	0.0020	0.0017
	14.00 น.	0.0016	0.0035	0.0023	0.0029	0.0006	0.0006	0.0010
ค่าเฉลี่ย 24 ชั่วโมง		0.0028	0.0026	0.0026	0.0025	0.0020	0.0031	0.0030
ค่าเฉลี่ย 1 ชั่วโมง ค่าสุด-สูงสุด		0.0004-0.0045 ppm						
*ค่ามาตรฐาน 1 ชั่วโมง		0.17 ppm						
*ค่ามัธยเทศเลขคณิต (Arithmetic Mean) ในเวลา 1 ปี		0.03 ppm						

*ค่ามาตรฐาน: ประกาศคณะกรรมการสิ่งแวดล้อมแห่งชาติ ฉบับที่ 33 (พ.ศ. 2552)

ผู้ตรวจวัด / บริษัท

ผู้บันทึก

ผู้ตรวจสอบ / ควบคุม

บริษัทผู้ตรวจวัดและวิเคราะห์ / ควบคุม


: นายวารุต สาแก่งทราย / บริษัท เฮลท์ แอนด์ เอ็นไวเทค จำกัด

: นายภาสกร หมอนทอง

: นายรุ่ง ฤทธิญาณ

: บริษัท เฮลท์ แอนด์ เอ็นไวเทค จำกัด


.....
(นายประสารณ์ เดียะแหลม)
ผู้จัดการทั่วไป


.....
(นายรุ่ง ฤทธิญาณ)
กรรมการผู้จัดการ

ระหว่างวันที่: 22-29 ธันวาคม 2564
ตำแหน่งพิกัด UTM: 47P 6161688E 1746552N
รุ่นของเครื่องมือตรวจวิเคราะห์ (Analyzer Model และ Serial No): NO/NO₂/NO_x Analyzer, Model: 200A, S/N: 2364

ตำแหน่งพิกัดสถานีตรวจวัด: รพ.สต.บ้านมะเกลือ
ผู้ควบคุมสถานีตรวจวัด (Site Operator): นายวารุต สาแก่งทราย

รุ่นของอุปกรณ์สอบเทียบ (Calibrator Model และ Serial No.): API Model: 701, S/N: 1924
รุ่น / รหัสของอุปกรณ์ Gas Cylinder ที่ใช้ในการสอบเทียบ (Calibrator Gas Cylinder I.D.): Dasibi Model: 5008, S/N:705
วันที่ตรวจรับรอง (Certified Date): 11 December 2021

ความเข้มข้นที่ทำการสอบเทียบ: 55.47 ppm
(Concentration <ppm>)

วันหมดอายุการสอบเทียบ (Expire Date): 20 Oct.2027

สถานที่	เวลา	ค่า NO ₂ ที่ตรวจวัดได้ (ppm)						
		22-23/12/64	23-24/12/64	24-25/12/64	25-26/12/64	26-27/12/64	27-28/12/64	28-29/12/64
รพ.สต.บ้านมะเกลือ	16.00 น.	0.0013	0.0015	0.0018	0.0019	0.0019	0.0023	0.0021
	17.00 น.	0.0007	0.0018	0.0019	0.0019	0.0020	0.0017	0.0024
	18.00 น.	0.0009	0.0010	0.0020	0.0015	0.0014	0.0020	0.0015
	19.00 น.	0.0005	0.0005	0.0007	0.0008	0.0010	0.0008	0.0014
	20.00 น.	0.0008	0.0004	0.0009	0.0007	0.0006	0.0004	0.0008
	21.00 น.	0.0004	0.0002	0.0010	0.0008	0.0007	0.0010	0.0003
	22.00 น.	0.0010	0.0009	0.0003	0.0006	0.0018	0.0008	0.0002
	23.00 น.	0.0010	0.0004	0.0011	0.0001	0.0012	0.0006	0.0009
	00.00 น.	0.0004	0.0002	0.0014	0.0011	0.0033	0.0012	0.0012
	01.00 น.	0.0002	0.0009	0.0017	0.0007	0.0005	0.0011	0.0017
	02.00 น.	0.0007	0.0002	0.0005	0.0003	0.0002	0.0005	0.0012
	03.00 น.	0.0004	0.0009	0.0003	0.0003	0.0002	0.0009	0.0009
	04.00 น.	0.0002	0.0003	0.0010	0.0011	0.0014	0.0007	0.0003
	05.00 น.	0.0008	0.0004	0.0003	0.0008	0.0007	0.0004	0.0013
	06.00 น.	0.0006	0.0003	0.0002	0.0008	0.0009	0.0011	0.0002
	07.00 น.	0.0003	0.0009	0.0007	0.0013	0.0015	0.0013	0.0012
	08.00 น.	0.0005	0.0004	0.0008	0.0002	0.0016	0.0010	0.0002
	09.00 น.	0.0007	0.0009	0.0008	0.0012	0.0010	0.0007	0.0004
	10.00 น.	0.0003	0.0009	0.0007	0.0006	0.0003	0.0003	0.0005
	11.00 น.	0.0004	0.0007	0.0014	0.0008	0.0018	0.0015	0.0015
	12.00 น.	0.0008	0.0012	0.0016	0.0017	0.0021	0.0020	0.0018
	13.00 น.	0.0009	0.0010	0.0017	0.0016	0.0021	0.0020	0.0017
	14.00 น.	0.0014	0.0015	0.0020	0.0019	0.0023	0.0020	0.0020
	15.00 น.	0.0013	0.0017	0.0017	0.0020	0.0022	0.0008	0.0010
ค่าเฉลี่ย 24 ชั่วโมง		0.0007	0.0008	0.0011	0.0010	0.0014	0.0011	0.0011
ค่าเฉลี่ย 1 ชั่วโมง ค่าสุด-สูงสุด		0.0001-0.0033 ppm						
*ค่ามาตรฐาน 1 ชั่วโมง		0.17 ppm						
*ค่ามัธยฐานเลขคณิต (Arithmetic Mean) ในเวลา 1 ปี		0.03 ppm						

*คำมาตรฐาน: ประกาศคณะกรรมการสิ่งแวดล้อมแห่งชาติ ฉบับที่ 33 (พ.ศ. 2552)


ผู้ตรวจวัด / บริษัท : นายวารุต สาแก่งทราย / บริษัท เฮลท์ แอนด์ เอ็นไวเทค จำกัด

ผู้บันทึก : นายภาสกร หมอนทอง

ผู้ตรวจสอบ / ควบคุม : นายรุ่ง ฤทธิญาณ

บริษัทผู้ตรวจวัดและวิเคราะห์ / ควบคุม : บริษัท เฮลท์ แอนด์ เอ็นไวเทค จำกัด


.....
(นายประธาน เียบยแหลม)
ผู้จัดการทั่วไป


.....
(นายรุ่ง ฤทธิญาณ)
กรรมการผู้จัดการ

วันหมดอายุการสอบเทียบ (Expire Date): 20 Oct. 2027

*คำมาตรฐาน: ประกาศคณะกรรมการสิ่งแวดล้อมแห่งชาติ ฉบับที่ 24 (พ.ศ. 2547)

ผู้ตรวจวัด / บริษัท : นายวราวุธ สาแก้วทราย / บริษัท เซลล์ แอนด์ เอ็นไวเทค จำกัด
 ผู้บันทึก : นายภาสกร หมอนทอง
 ผู้ตรวจสอบ / ควบคุม : นายรุ่ง ฤทธิญาณ
 บริษัทผู้ตรวจวัดและวิเคราะห์ / ควบคุม : บริษัท เซลล์ แอนด์ เอ็นไวเทค จำกัด

(นายรุ่ง ฤทธิญาณ)
กรรมการผู้จัดการ

ระหว่างวันที่: 22-29 ธันวาคม 2564
ตำแหน่งพิกัด UTM: 47P 615488E 1744663N
รุ่นของเครื่องมือตรวจวิเคราะห์ (Analyzer Model และ Serial No): SO₂ Analyzer, Model: 100AS, S/N: 2008

ตำแหน่งพิกัดสถานีตรวจวัด: โรงเรียนบ้านแก่งขี้ขลิตวิทยา
ผู้ควบคุมสถานีตรวจวัด (Site Operator): นายวราวุธ สาแก้วทราย
ความเข้มข้นที่ทำการสอบเทียบ: 55.11 ppm
(Concentration <ppm>)

วันที่หมดอายุการสอบเทียบ (Expire Date): 20 Oct. 2027

สถานที่	เวลา	ค่า SO ₂ ที่ตรวจวัดได้ (ppm)						
		22-23/12/64	23-24/12/64	24-25/12/64	25-26/12/64	26-27/12/64	27-28/12/64	28-29/12/64
โรงเรียน บ้านแก่งขี้ขลิตวิทยา	15.00 น.	0.0597	0.0132	0.0133	0.0137	0.0130	0.0132	0.0133
	16.00 น.	0.0161	0.0131	0.0128	0.0131	0.0126	0.0129	0.0130
	17.00 น.	0.0133	0.0133	0.0130	0.0133	0.0130	0.0129	0.0130
	18.00 น.	0.0127	0.0135	0.0129	0.0134	0.0126	0.0129	0.0133
	19.00 น.	0.0125	0.0134	0.0135	0.0133	0.0129	0.0131	0.0134
	20.00 น.	0.0133	0.0144	0.0140	0.0137	0.0139	0.0132	0.0133
	21.00 น.	0.0137	0.0141	0.0136	0.0143	0.0138	0.0133	0.0132
	22.00 น.	0.0138	0.0144	0.0135	0.0144	0.0137	0.0133	0.0132
	23.00 น.	0.0139	0.0142	0.0138	0.0143	0.0140	0.0131	0.0131
	00.00 น.	0.0142	0.0145	0.0139	0.0146	0.0142	0.0131	0.0129
	01.00 น.	0.0140	0.0145	0.0139	0.0145	0.0142	0.0132	0.0130
	02.00 น.	0.0140	0.0142	0.0138	0.0147	0.0147	0.0131	0.0133
	03.00 น.	0.0139	0.0146	0.0135	0.0146	0.0141	0.0131	0.0133
	04.00 น.	0.0137	0.0141	0.0136	0.0147	0.0131	0.0132	0.0134
	05.00 น.	0.0134	0.0134	0.0131	0.0149	0.0131	0.0131	0.0133
	06.00 น.	0.0132	0.0131	0.0132	0.0149	0.0129	0.0130	0.0132
	07.00 น.	0.0132	0.0130	0.0133	0.0147	0.0130	0.0128	0.0131
	08.00 น.	0.0130	0.0131	0.0132	0.0147	0.0130	0.0128	0.0132
	09.00 น.	0.0132	0.0128	0.0130	0.0145	0.0129	0.0130	0.0132
	10.00 น.	0.0134	0.0130	0.0132	0.0140	0.0129	0.0131	0.0134
	11.00 น.	0.0136	0.0132	0.0138	0.0135	0.0130	0.0132	0.0130
	12.00 น.	0.0136	0.0134	0.0140	0.0136	0.0132	0.0131	0.0145
	13.00 น.	0.0136	0.0133	0.0137	0.0137	0.0131	0.0133	0.0124
	14.00 น.	0.0133	0.0133	0.0137	0.0134	0.0133	0.0132	0.0130
ค่าเฉลี่ย 24 ชั่วโมง		0.0155	0.0136	0.0135	0.0141	0.0133	0.0131	0.0132
ค่าเฉลี่ย 1 ชั่วโมง ค่าสุด-สูงสุด		0.0124-0.0597 ppm						
*ค่ามาตรฐาน 24 ชั่วโมง		0.12 ppm						
*ค่าเฉลี่ยเลขคณิต (Arithmetic Mean) ในเวลา 1 ปี		0.04 ppm						

*ค่ามาตรฐาน: ประกาศคณะกรรมการสิ่งแวดล้อมแห่งชาติ ฉบับที่ 24 (พ.ศ. 2547)

ผู้ตรวจวัด / บริษัท : นายวราวุธ สาแก้วทราย / บริษัท เฮลท์ แอนด์ เอ็นไวเทค จำกัด


ผู้บันทึก : นายภาสกร หมอนทอง

ผู้ตรวจสอบ / ควบคุม : นายรุ่ง ฤทธิญาณ

บริษัทผู้ตรวจวัดและวิเคราะห์ / ควบคุม : บริษัท เฮลท์ แอนด์ เอ็นไวเทค จำกัด


.....
(นายประสาธน์ เจียวกมล)

ผู้จัดการทั่วไป


.....
(นายรุ่ง ฤทธิญาณ)

กรรมการผู้จัดการ

ระหว่างวันที่: 22-29 ธันวาคม 2564
ตำแหน่งพิกัด UTM: 47P 6161688E 1746552N
รุ่นของเครื่องมือตรวจวิเคราะห์ (Analyzer Model และ Serial No): SO₂ Analyzer, Model: 108A, S/N: 488

ตำแหน่งพิกัดสถานีตรวจวัด: รพ.สต.บ้านมะเกลือ
ผู้ควบคุมสถานีตรวจวัด (Site Operator): นายวารุต สาแก่งทราย

รุ่นของอุปกรณ์สอบเทียบ (Calibrator Model และ Serial No.): API Model: 701, S/N: 1924
รุ่น / รหัสของอุปกรณ์ Gas Cylinder ที่ใช้ในการสอบเทียบ (Calibrator Gas Cylinder I.D.): Dasibi Model: 5008, S/N:705
วันที่ตรวจรับรอง (Certified Date): 11 December 2021
ความเข้มข้นที่ทำการสอบเทียบ: 55.11 ppm
(Concentration <ppm>)

วันหมดอายุการสอบเทียบ (Expire Date): 20 Oct. 2027

สถานที่	เวลา	ค่า SO ₂ ที่ตรวจวัดได้ (ppm)						
		22-23/12/64	23-24/12/64	24-25/12/64	25-26/12/64	26-27/12/64	27-28/12/64	28-29/12/64
รพ.สต.บ้านมะเกลือ	16.00 น.	0.0053	0.0046	0.0066	0.0011	0.0009	0.0013	0.0012
	17.00 น.	0.0333	0.0031	0.0037	0.0028	0.0018	0.0018	0.0008
	18.00 น.	0.0040	0.0032	0.0035	0.0028	0.0031	0.0027	0.0026
	19.00 น.	0.0047	0.0036	0.0029	0.0024	0.0026	0.0037	0.0035
	20.00 น.	0.0022	0.0047	0.0034	0.0036	0.0027	0.0042	0.0029
	21.00 น.	0.0021	0.0046	0.0032	0.0029	0.0035	0.0031	0.0019
	22.00 น.	0.0045	0.0050	0.0041	0.0039	0.0037	0.0019	0.0032
	23.00 น.	0.0044	0.0054	0.0029	0.0039	0.0028	0.0025	0.0034
	00.00 น.	0.0039	0.0041	0.0044	0.0047	0.0029	0.0022	0.0033
	01.00 น.	0.0054	0.0026	0.0037	0.0036	0.0037	0.0028	0.0026
	02.00 น.	0.0044	0.0024	0.0035	0.0034	0.0036	0.0034	0.0027
	03.00 น.	0.0025	0.0020	0.0034	0.0044	0.0028	0.0026	0.0022
	04.00 น.	0.0040	0.0008	0.0040	0.0046	0.0028	0.0026	0.0037
	05.00 น.	0.0042	0.0025	0.0041	0.0044	0.0036	0.0033	0.0032
	06.00 น.	0.0035	0.0026	0.0041	0.0031	0.0030	0.0029	0.0039
	07.00 น.	0.0036	0.0036	0.0024	0.0033	0.0039	0.0019	0.0046
	08.00 น.	0.0032	0.0017	0.0034	0.0041	0.0035	0.0024	0.0036
	09.00 น.	0.0044	0.0024	0.0034	0.0036	0.0039	0.0032	0.0042
	10.00 น.	0.0041	0.0010	0.0029	0.0040	0.0035	0.0036	0.0032
	11.00 น.	0.0063	0.0040	0.0051	0.0043	0.0045	0.0032	0.0032
	12.00 น.	0.0050	0.0065	0.0076	0.0065	0.0056	0.0053	0.0044
	13.00 น.	0.0039	0.0081	0.0058	0.0034	0.0059	0.0031	0.0037
	14.00 น.	0.0032	0.0148	0.0031	0.0044	0.0038	0.0019	0.0015
	15.00 น.	0.0036	0.0102	0.0012	0.0023	0.0025	0.0016	0.0018
ค่าเฉลี่ย 24 ชั่วโมง		0.0052	0.0043	0.0039	0.0036	0.0034	0.0028	0.0030
ค่าเฉลี่ย 1 ชั่วโมง ค่าสุด-สูงสุด		0.0008-0.0333 ppm						
*ค่ามาตรฐาน 24 ชั่วโมง		0.12 ppm						
*ค่าเฉลี่ยเลขคณิต (Arithmetic Mean) ในเวลา 1 ปี		0.04 ppm						

*ค่ามาตรฐาน: ประกาศคณะกรรมการสิ่งแวดล้อมแห่งชาติ ฉบับที่ 24 (พ.ศ. 2547)


ผู้ตรวจวัด / บริษัท : นายวารุต สาแก่งทราย / บริษัท เฮลท์ แอนด์ เอ็นไวเทค จำกัด

ผู้บันทึก : นายภาสกร หมอนทอง

ผู้ตรวจสอบ / ควบคุม : นายรุ่ง ฤทธิญาณ

บริษัทผู้ตรวจวัดและวิเคราะห์ / ควบคุม : บริษัท เฮลท์ แอนด์ เอ็นไวเทค จำกัด


(นายประสารณ์ เดียะแหลม)
ผู้จัดการทั่วไป


(นายรุ่ง ฤทธิญาณ)
กรรมการผู้จัดการ

Wind Speed - Wind Direction

ตำแหน่งพิกัดสถานีตรวจวัด: รพ.สต.บ้านมะเกลือ ตำแหน่งพิกัด UTM: 47P 6161688E 1746552N


วันที่ตรวจวัด: 22-29 ธันวาคม 2564

เครื่องมือที่ใช้ตรวจวัด: Wind speed and wind direction / NRG Instruments, Model/Type: Sensor: NRG 40C, 200P,
S/N: Basic Datalogger: 309017846

Date	Time	Wind Speed (m/sec)	High Wind Speed (m/sec)	Wind Direction
22 ธ.ค. 64	16:00 น.	0.2	1.7	SSW
22 ธ.ค. 64	17:00 น.	0.7	2.4	SW
22 ธ.ค. 64	18:00 น.	0.4	1.8	WSW
22 ธ.ค. 64	19:00 น.	0.8	2.1	SW
22 ธ.ค. 64	20:00 น.	0.2	1.3	WSW
22 ธ.ค. 64	21:00 น.	0.1	0.9	NW
22 ธ.ค. 64	22:00 น.	0.3	1.4	WNW
22 ธ.ค. 64	23:00 น.	0.7	3.3	NW
23 ธ.ค. 64	00:00 น.	0.0	0.0	C
23 ธ.ค. 64	01:00 น.	0.0	0.0	C
23 ธ.ค. 64	02:00 น.	0.0	0.0	C
23 ธ.ค. 64	03:00 น.	0.0	0.0	C
23 ธ.ค. 64	04:00 น.	0.0	0.0	C
23 ธ.ค. 64	05:00 น.	0.5	1.9	SSW
23 ธ.ค. 64	06:00 น.	0.7	2.4	SW
23 ธ.ค. 64	07:00 น.	0.1	2.1	S
23 ธ.ค. 64	08:00 น.	0.3	2.1	SSE
23 ธ.ค. 64	09:00 น.	0.1	1.3	SSW
23 ธ.ค. 64	10:00 น.	1.2	2.9	WSW
23 ธ.ค. 64	11:00 น.	0.3	1.7	WSW
23 ธ.ค. 64	12:00 น.	0.6	2.5	SE
23 ธ.ค. 64	13:00 น.	0.9	3.3	S
23 ธ.ค. 64	14:00 น.	0.7	4.6	SSW
23 ธ.ค. 64	15:00 น.	0.6	3.3	SSW

ชื่อผู้ตรวจวัด/วิเคราะห์: บริษัท เฮลท์ แอนด์ เอ็นไวเทค จำกัด
ชื่อผู้บันทึก (ประจำสถานีตรวจวัด): นายวารุต สาแก่งทราย และ นายภาสกร หมอนทอง
ชื่อผู้ตรวจสอบ/ควบคุม: นายรุ่ง ฤทธิญาณ


.....
(นายประสาธน์ เดียบแหลม)
ผู้จัดการทั่วไป


.....
(นายรุ่ง ฤทธิญาณ)
กรรมการผู้จัดการ


Date	Time	Wind Speed (m/sec)	High Wind Speed (m/sec)	Wind Direction
23 ธ.ค. 64	16:00 น.	0.2	0.8	SW
23 ธ.ค. 64	17:00 น.	0.1	1.3	E
23 ธ.ค. 64	18:00 น.	0.1	1.7	S
23 ธ.ค. 64	19:00 น.	0.0	0.0	C
23 ธ.ค. 64	20:00 น.	0.0	0.0	C
23 ธ.ค. 64	21:00 น.	0.0	0.0	C
23 ธ.ค. 64	22:00 น.	0.4	2.0	SE
23 ธ.ค. 64	23:00 น.	0.1	1.7	SSE
24 ธ.ค. 64	00:00 น.	0.1	0.4	SE
24 ธ.ค. 64	01:00 น.	0.1	0.8	WSW
24 ธ.ค. 64	02:00 น.	0.0	0.0	C
24 ธ.ค. 64	03:00 น.	0.0	0.0	C
24 ธ.ค. 64	04:00 น.	0.0	0.0	C
24 ธ.ค. 64	05:00 น.	0.0	0.0	C
24 ธ.ค. 64	06:00 น.	0.1	1.3	SE
24 ธ.ค. 64	07:00 น.	0.3	1.7	SW
24 ธ.ค. 64	08:00 น.	1.0	2.9	SW
24 ธ.ค. 64	09:00 น.	0.7	3.3	SSE
24 ธ.ค. 64	10:00 น.	0.9	2.9	S
24 ธ.ค. 64	11:00 น.	0.6	2.9	S
24 ธ.ค. 64	12:00 น.	0.5	2.9	SSW
24 ธ.ค. 64	13:00 น.	0.8	3.8	S
24 ธ.ค. 64	14:00 น.	0.5	3.3	SSW
24 ธ.ค. 64	15:00 น.	0.2	0.8	SSW

ชื่อผู้ตรวจวัด/วิเคราะห์; บริษัท เฮลท์ แอนด์ เอ็นไวเทค จำกัด

ชื่อผู้บันทึก (ประจำสถานีตรวจวัด); นายวรุต สาแก่งทราย และ นายภาสกร หมอนทอง

ชื่อผู้ตรวจสอบ/ควบคุม; นายรุ่ง ฤทธิญาณ


.....
(นายประสาธน์ เจียบแหลม)
ผู้จัดการทั่วไป


.....
(นายรุ่ง ฤทธิญาณ)
กรรมการผู้จัดการ

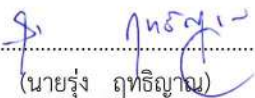
Date	Time	Wind Speed (m/sec)	High Wind Speed (m/sec)	Wind Direction
24 ธ.ค. 64	16:00 น.	0.1	0.8	SE
24 ธ.ค. 64	17:00 น.	0.4	1.5	ESE
24 ธ.ค. 64	18:00 น.	0.2	1.2	SE
24 ธ.ค. 64	19:00 น.	0.0	0.0	C
24 ธ.ค. 64	20:00 น.	0.0	0.0	C
24 ธ.ค. 64	21:00 น.	0.4	1.4	SE
24 ธ.ค. 64	22:00 น.	0.2	1.0	S
24 ธ.ค. 64	23:00 น.	0.1	0.9	SSE
25 ธ.ค. 64	00:00 น.	0.0	0.0	C
25 ธ.ค. 64	01:00 น.	0.0	0.0	C
25 ธ.ค. 64	02:00 น.	0.0	0.0	C
25 ธ.ค. 64	03:00 น.	0.0	0.0	C
25 ธ.ค. 64	04:00 น.	0.0	0.0	C
25 ธ.ค. 64	05:00 น.	0.0	0.0	C
25 ธ.ค. 64	06:00 น.	0.1	1.0	SSE
25 ธ.ค. 64	07:00 น.	0.5	2.5	SSE
25 ธ.ค. 64	08:00 น.	0.1	1.3	SSE
25 ธ.ค. 64	09:00 น.	0.7	3.3	SE
25 ธ.ค. 64	10:00 น.	0.3	2.1	SSE
25 ธ.ค. 64	11:00 น.	0.4	2.1	NW
25 ธ.ค. 64	12:00 น.	0.6	2.1	NW
25 ธ.ค. 64	13:00 น.	0.7	2.5	WNW
25 ธ.ค. 64	14:00 น.	0.7	2.9	WSW
25 ธ.ค. 64	15:00 น.	0.1	1.7	W

ชื่อผู้ตรวจวัด/วิเคราะห์; บริษัท เฮลท์ แอนด์ เอ็นไวเทค จำกัด

ชื่อผู้บันทึก (ประจำสถานีตรวจวัด); นายวรุต สว่างทราย และ นายภาสกร หมอนทอง

ชื่อผู้ตรวจสอบ/ควบคุม; นายรุ่ง ฤทธิญาณ


.....
(นายประสารณ์ เลียบแหลม)
ผู้จัดการทั่วไป


.....
(นายรุ่ง ฤทธิญาณ)
กรรมการผู้จัดการ


Date	Time	Wind Speed (m/sec)	High Wind Speed (m/sec)	Wind Direction
25 ธ.ค. 64	16:00 น.	0.1	1.7	SSW
25 ธ.ค. 64	17:00 น.	0.1	0.4	S
25 ธ.ค. 64	18:00 น.	0.0	0.0	C
25 ธ.ค. 64	19:00 น.	0.0	0.0	C
25 ธ.ค. 64	20:00 น.	0.4	1.3	S
25 ธ.ค. 64	21:00 น.	0.1	0.8	SW
25 ธ.ค. 64	22:00 น.	0.0	0.0	C
25 ธ.ค. 64	23:00 น.	0.0	0.0	C
26 ธ.ค. 64	00:00 น.	0.0	0.0	C
26 ธ.ค. 64	01:00 น.	0.0	0.0	C
26 ธ.ค. 64	02:00 น.	0.2	1.7	W
26 ธ.ค. 64	03:00 น.	0.2	1.5	WSW
26 ธ.ค. 64	04:00 น.	0.5	2.9	WSW
26 ธ.ค. 64	05:00 น.	0.6	2.5	WNW
26 ธ.ค. 64	06:00 น.	0.1	0.8	SSE
26 ธ.ค. 64	07:00 น.	0.0	0.0	C
26 ธ.ค. 64	08:00 น.	0.0	0.0	C
26 ธ.ค. 64	09:00 น.	0.2	1.3	WSW
26 ธ.ค. 64	10:00 น.	2.2	5.0	WSW
26 ธ.ค. 64	11:00 น.	1.5	3.8	W
26 ธ.ค. 64	12:00 น.	2.3	5.4	WSW
26 ธ.ค. 64	13:00 น.	2.7	6.3	W
26 ธ.ค. 64	14:00 น.	1.3	3.8	SW
26 ธ.ค. 64	15:00 น.	0.8	3.3	SSW

ชื่อผู้ตรวจวัด/วิเคราะห์; บริษัท เฮลท์ แอนด์ เอ็นไวเทค จำกัด

ชื่อผู้บันทึก (ประจำสถานีตรวจวัด); นายวรุต สาแก่งทราย และ นายภาสกร หมอนทอง

ชื่อผู้ตรวจสอบ/ควบคุม; นายรุ่ง ฤทธิญาณ


.....
(นายประสาธน์ เจียบแหลม)
ผู้จัดการทั่วไป


.....
(นายรุ่ง ฤทธิญาณ)
กรรมการผู้จัดการ


Date	Time	Wind Speed (m/sec)	High Wind Speed (m/sec)	Wind Direction
26 ธ.ค. 64	16:00 น.	0.7	3.8	S
26 ธ.ค. 64	17:00 น.	0.4	1.3	S
26 ธ.ค. 64	18:00 น.	0.0	0.0	C
26 ธ.ค. 64	19:00 น.	0.0	0.0	C
26 ธ.ค. 64	20:00 น.	0.7	1.9	SW
26 ธ.ค. 64	21:00 น.	0.1	1.3	WSW
26 ธ.ค. 64	22:00 น.	0.4	2.1	WSW
26 ธ.ค. 64	23:00 น.	0.1	0.9	S
27 ธ.ค. 64	00:00 น.	0.0	0.0	C
27 ธ.ค. 64	01:00 น.	0.0	0.0	C
27 ธ.ค. 64	02:00 น.	0.2	1.7	W
27 ธ.ค. 64	03:00 น.	0.3	1.3	WSW
27 ธ.ค. 64	04:00 น.	0.0	0.0	C
27 ธ.ค. 64	05:00 น.	0.3	2.1	NW
27 ธ.ค. 64	06:00 น.	0.9	2.5	NW
27 ธ.ค. 64	07:00 น.	1.7	4.2	NW
27 ธ.ค. 64	08:00 น.	0.5	2.1	WNW
27 ธ.ค. 64	09:00 น.	1.9	5.0	WNW
27 ธ.ค. 64	10:00 น.	1.6	4.2	W
27 ธ.ค. 64	11:00 น.	2.4	5.4	W
27 ธ.ค. 64	12:00 น.	2.1	4.2	W
27 ธ.ค. 64	13:00 น.	1.7	5.4	SW
27 ธ.ค. 64	14:00 น.	1.6	4.6	WSW
27 ธ.ค. 64	15:00 น.	0.9	2.9	SW

ชื่อผู้ตรวจวัด/วิเคราะห์; บริษัท เฮลท์ แอนด์ เอ็นไวเทค จำกัด

ชื่อผู้บันทึก (ประจำสถานีตรวจวัด); นายวารุต สาแก่งทราย และ นายภาสกร หมอนทอง

ชื่อผู้ตรวจสอบ/ควบคุม; นายรุ่ง ฤทธิญาณ


.....
(นายประสาธน์ เจียบแหลม)
ผู้จัดการทั่วไป


.....
(นายรุ่ง ฤทธิญาณ)
กรรมการผู้จัดการ


Date	Time	Wind Speed (m/sec)	High Wind Speed (m/sec)	Wind Direction
27 ธ.ค. 64	16:00 น.	0.8	2.9	SSW
27 ธ.ค. 64	17:00 น.	0.2	1.7	SW
27 ธ.ค. 64	18:00 น.	0.5	1.8	SW
27 ธ.ค. 64	19:00 น.	0.2	1.0	WSW
27 ธ.ค. 64	20:00 น.	0.0	0.0	C
27 ธ.ค. 64	21:00 น.	0.0	0.0	C
27 ธ.ค. 64	22:00 น.	0.2	1.4	W
27 ธ.ค. 64	23:00 น.	0.5	2.1	WNW
28 ธ.ค. 64	00:00 น.	0.0	0.0	C
28 ธ.ค. 64	01:00 น.	0.0	0.0	C
28 ธ.ค. 64	02:00 น.	0.0	0.0	C
28 ธ.ค. 64	03:00 น.	0.0	0.0	C
28 ธ.ค. 64	04:00 น.	0.2	0.9	SE
28 ธ.ค. 64	05:00 น.	0.2	1.2	S
28 ธ.ค. 64	06:00 น.	0.1	0.8	SSE
28 ธ.ค. 64	07:00 น.	0.2	1.3	SSW
28 ธ.ค. 64	08:00 น.	0.5	2.1	SSW
28 ธ.ค. 64	09:00 น.	0.9	3.3	S
28 ธ.ค. 64	10:00 น.	0.3	1.7	SSE
28 ธ.ค. 64	11:00 น.	1.0	3.3	SSW
28 ธ.ค. 64	12:00 น.	0.5	2.5	S
28 ธ.ค. 64	13:00 น.	0.7	3.8	NE
28 ธ.ค. 64	14:00 น.	0.9	4.2	SSE
28 ธ.ค. 64	15:00 น.	1.4	4.2	S

ชื่อผู้ตรวจวัด/วิเคราะห์; บริษัท เฮอร์ แอนด์ เอ็นไวเทค จำกัด

ชื่อผู้บันทึก (ประจำสถานีตรวจวัด); นายวารุต สาแก่งทราย และ นายภาสกร หมอนทอง

ชื่อผู้ตรวจสอบ/ควบคุม; นายรุ่ง ฤทธิญาณ


.....
(นายประสารณ์ เดียบแหลม)
ผู้จัดการทั่วไป


.....
(นายรุ่ง ฤทธิญาณ)
กรรมการผู้จัดการ


Date	Time	Wind Speed (m/sec)	High Wind Speed (m/sec)	Wind Direction
28 ธ.ค. 64	16:00 น.	0.3	2.9	SSE
28 ธ.ค. 64	17:00 น.	0.4	1.8	SSE
28 ธ.ค. 64	18:00 น.	0.2	1.3	S
28 ธ.ค. 64	19:00 น.	0.4	2.1	S
28 ธ.ค. 64	20:00 น.	0.0	0.0	C
28 ธ.ค. 64	21:00 น.	0.0	0.0	C
28 ธ.ค. 64	22:00 น.	0.2	1.4	S
28 ธ.ค. 64	23:00 น.	0.0	0.0	C
29 ธ.ค. 64	00:00 น.	0.0	0.0	C
29 ธ.ค. 64	01:00 น.	0.0	0.0	C
29 ธ.ค. 64	02:00 น.	0.0	0.0	C
29 ธ.ค. 64	03:00 น.	0.0	0.0	C
29 ธ.ค. 64	04:00 น.	0.4	1.1	SW
29 ธ.ค. 64	05:00 น.	0.0	0.0	C
29 ธ.ค. 64	06:00 น.	0.7	1.5	S
29 ธ.ค. 64	07:00 น.	0.4	1.7	SSW
29 ธ.ค. 64	08:00 น.	0.2	1.3	SW
29 ธ.ค. 64	09:00 น.	0.9	3.3	SSW
29 ธ.ค. 64	10:00 น.	0.6	3.4	SW
29 ธ.ค. 64	11:00 น.	0.9	3.8	S
29 ธ.ค. 64	12:00 น.	0.5	2.1	WSW
29 ธ.ค. 64	13:00 น.	1.1	2.9	SW
29 ธ.ค. 64	14:00 น.	0.1	1.3	S
29 ธ.ค. 64	15:00 น.	0.5	2.5	SW

ชื่อผู้ตรวจวัด/วิเคราะห์; บริษัท เฮลท์ แอนด์ เอ็นไวเทค จำกัด

ชื่อผู้บันทึก (ประจำสถานีตรวจวัด); นายวรุต สาแก่งทราย และ นายภาสกร หมอนทอง

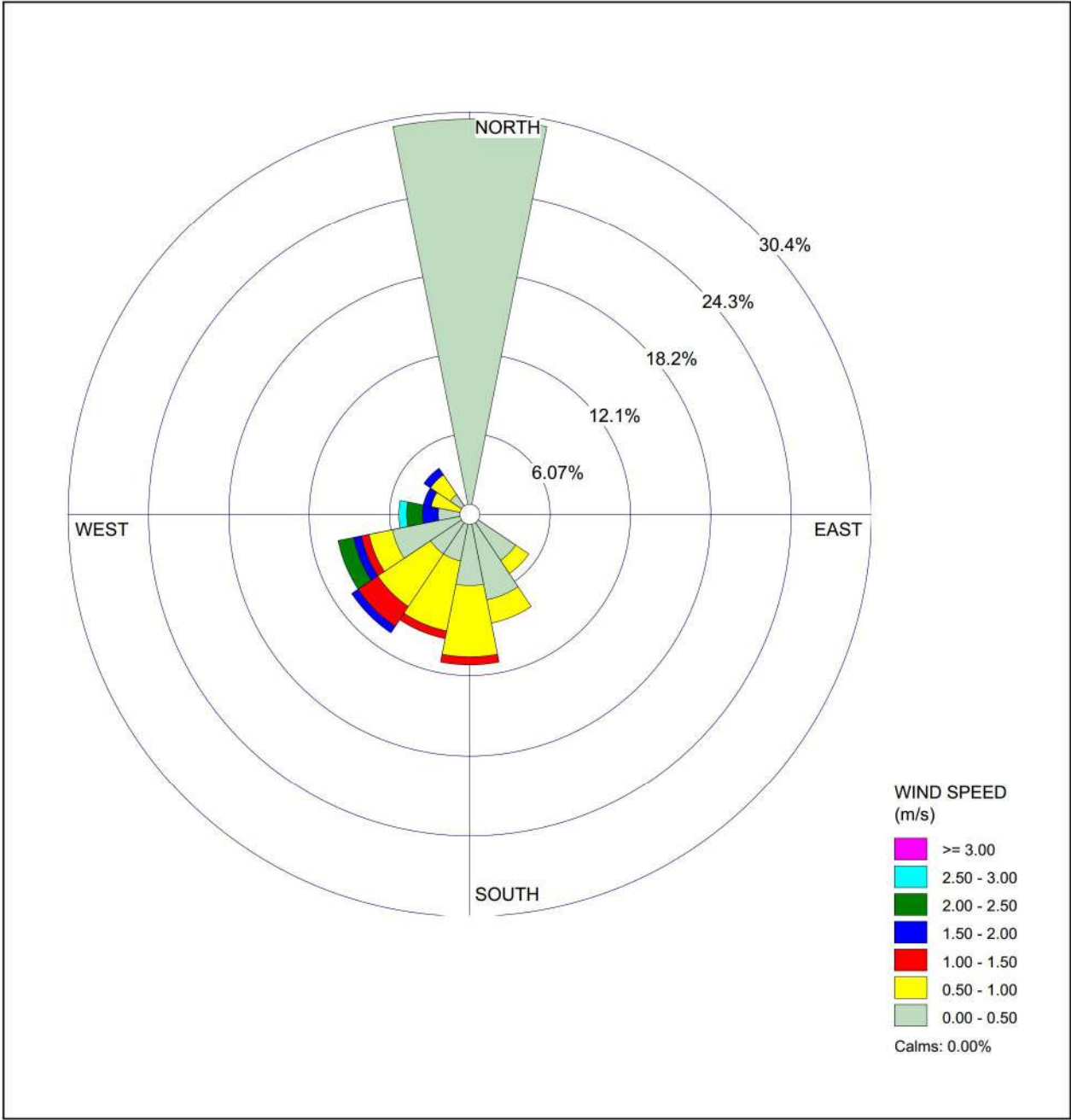
ชื่อผู้ตรวจสอบ/ควบคุม; นายรุ่ง ฤทธิญาณ


.....
(นายประสารณ์ เดียบแหลม)
ผู้จัดการทั่วไป


.....
(นายรุ่ง ฤทธิญาณ)
กรรมการผู้จัดการ

Wind Rose Diagram

ตำแหน่งพิกัดสถานีตรวจวัด : รพ.สต.บ้านมะเกลือ วันที่ตรวจวัด : 22-29 ธันวาคม 2564



N : North	NNE : North-northwest	NE : Northeast	ENE : East-northeast
E : East	ESE : East-southeast	SE : Southeast	SSE : South-southeast
S : South	SSW : South-southwest	SW : Southwest	WSW : West-southwest
W : West	WNW : West-northwest	NW : Northwest	NNW : North-northwest
C : Calms			

2. การตรวจวัดระดับความดังของเสียงเฉลี่ย 24 ชั่วโมง (Leq 24 hrs., Lmax)

ระหว่างวันที่: 22-29 ธันวาคม 2564
ตำแหน่งพิกัด UTM: 47P 6161688E 1746552N
เครื่องมือที่ใช้ตรวจวัด (Equipment of Measurement Sampling): Sound Level Meter, Model: 6226, Serial No.: 150155
รุ่นของอุปกรณ์สอบเทียบ (Calibrator Model และ Serial No.): Sound Calibrator Class 1, Quest Electronic/USA Model QC-10, Serial No. QE3060101

วันที่ตรวจรับรอง (Certified Date): 22 Dec. 2020
หน่วยงานตรวจสอบ: บริษัท เฮลท์ แอนด์ เอ็นไวเทค จำกัด

ตำแหน่งพิกัดสถานีตรวจวัด: รพ.สต.บ้านมะเกลือ

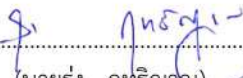
วันที่ตรวจวัด	เวลาตรวจวัด	ค่าระดับเสียงเฉลี่ย (Equivalent Sound Pressure Level) (dB(A))		
		Leq	Lmax	L90
22 ธ.ค. 64	15.00 น.	54.4	81.5	52.2
22 ธ.ค. 64	16.00 น.	55.0	67.8	52.4
22 ธ.ค. 64	17.00 น.	53.9	67.2	52.0
22 ธ.ค. 64	18.00 น.	53.9	61.9	51.7
22 ธ.ค. 64	19.00 น.	53.5	60.0	51.6
22 ธ.ค. 64	20.00 น.	53.1	59.9	51.7
22 ธ.ค. 64	21.00 น.	53.0	58.2	52.1
22 ธ.ค. 64	22.00 น.	53.0	62.2	51.7
22 ธ.ค. 64	23.00 น.	53.0	60.9	51.5
23 ธ.ค. 64	00.00 น.	53.1	59.2	51.8
23 ธ.ค. 64	01.00 น.	53.0	57.5	51.6
23 ธ.ค. 64	02.00 น.	52.8	57.7	50.6
23 ธ.ค. 64	03.00 น.	52.9	59.9	51.2
23 ธ.ค. 64	04.00 น.	53.1	62.8	51.6
23 ธ.ค. 64	05.00 น.	56.1	71.3	53.8
23 ธ.ค. 64	06.00 น.	55.4	71.1	53.1
23 ธ.ค. 64	07.00 น.	56.1	70.6	53.3
23 ธ.ค. 64	08.00 น.	56.5	66.6	53.7
23 ธ.ค. 64	09.00 น.	56.7	79.6	53.8
23 ธ.ค. 64	10.00 น.	54.8	68.3	52.7
23 ธ.ค. 64	11.00 น.	54.0	65.8	52.3
23 ธ.ค. 64	12.00 น.	53.3	63.7	52.0
23 ธ.ค. 64	13.00 น.	53.7	64.6	51.9
23 ธ.ค. 64	14.00 น.	53.8	67.9	52.1
ระดับเสียง 24 ชั่วโมง		54.3	-	52.2
ระดับเสียงสูงสุด		-	81.5	-
ค่ามาตรฐานระดับเสียง 24 ชั่วโมง / Leq		70 dB (A)		
ค่ามาตรฐานระดับเสียงสูงสุด / Lmax		115 dB (A)		
ค่าระดับเสียงเฉลี่ยกลางวันกลางคืน (Ldn)		60.3		

ค่ามาตรฐาน : มาตรฐานกระทรวงอุตสาหกรรม เรื่อง กำหนดค่าระดับเสียงการรบกวนและระดับเสียงที่เกิดจากการประกอบกิจการโรงงาน พ.ศ. 2548

ชื่อผู้ตรวจวัด/วิเคราะห์: บริษัท เฮลท์ แอนด์ เอ็นไวเทค จำกัด
ชื่อผู้บันทึก (ประจำสถานีตรวจวัด): นายวรุต สาแก่งทราย และ นายภาสกร หมอนทอง
ชื่อผู้ตรวจสอบ/ควบคุม: นายรุ่ง ฤทธิญาณ



(นายประสาธน์ เญียบแหลม)
ผู้จัดการทั่วไป



(นายรุ่ง ฤทธิญาณ)
กรรมการผู้จัดการ

วันที่ตรวจวัด	เวลาตรวจวัด	ค่าระดับเสียงเฉลี่ย (Equivalent Sound Pressure Level) (dB(A))		
		Leq	Lmax	L90
23 ธ.ค. 64	15.00 น.	54.5	66.1	52.9
23 ธ.ค. 64	16.00 น.	55.1	70.4	52.6
23 ธ.ค. 64	17.00 น.	55.5	71.8	53.1
23 ธ.ค. 64	18.00 น.	55.0	64.1	53.4
23 ธ.ค. 64	19.00 น.	54.3	65.0	52.1
23 ธ.ค. 64	20.00 น.	54.7	66.0	52.0
23 ธ.ค. 64	21.00 น.	54.0	60.8	52.3
23 ธ.ค. 64	22.00 น.	53.8	62.8	52.0
23 ธ.ค. 64	23.00 น.	53.9	59.2	51.9
24 ธ.ค. 64	00.00 น.	53.8	55.6	51.4
24 ธ.ค. 64	01.00 น.	53.5	55.1	51.5
24 ธ.ค. 64	02.00 น.	53.8	59.8	52.1
24 ธ.ค. 64	03.00 น.	54.1	62.1	52.0
24 ธ.ค. 64	04.00 น.	54.0	61.2	52.4
24 ธ.ค. 64	05.00 น.	56.6	71.6	52.8
24 ธ.ค. 64	06.00 น.	59.0	73.7	55.6
24 ธ.ค. 64	07.00 น.	59.5	71.3	56.2
24 ธ.ค. 64	08.00 น.	59.6	78.8	56.4
24 ธ.ค. 64	09.00 น.	58.0	71.9	54.3
24 ธ.ค. 64	10.00 น.	56.7	70.1	54.5
24 ธ.ค. 64	11.00 น.	55.9	75.8	53.7
24 ธ.ค. 64	12.00 น.	56.9	68.1	54.0
24 ธ.ค. 64	13.00 น.	56.7	68.5	54.1
24 ธ.ค. 64	14.00 น.	56.7	70.5	53.8
ระดับเสียง 24 ชั่วโมง		56.1	-	53.2
ระดับเสียงสูงสุด		-	78.8	-
ค่ามาตรฐานระดับเสียง 24 ชั่วโมง / Leq		70 dB (A)		
ค่ามาตรฐานระดับเสียงสูงสุด / Lmax		115 dB (A)		
ค่าระดับเสียงเฉลี่ยกลางวันกลางคืน (Ldn)		61.8		


คำมาตรฐาน : มาตรฐานกระทรวงอุตสาหกรรม เรื่อง กำหนดค่าระดับเสียงการรบกวนและระดับเสียงที่เกิดจากการประกอบกิจการโรงงาน พ.ศ. 2548

ชื่อผู้ตรวจวัด/วิเคราะห์: บริษัท เฮลท์ แอนด์ เอ็นไวเทค จำกัด

ชื่อผู้บันทึก (ประจำสถานีตรวจวัด): นายวราวุธ สาแก้วทราย และ นายภาสกร หมอนทอง

ชื่อผู้ตรวจสอบ/ควบคุม: นายรุ่ง ฤทธิญาณ


.....
(นายประสาธน์ ฉัยเปาหลม)
ผู้จัดการทั่วไป


.....
(นายรุ่ง ฤทธิญาณ)
กรรมการผู้จัดการ

วันที่ตรวจวัด	เวลาตรวจวัด	ค่าระดับเสียงเฉลี่ย (Equivalent Sound Pressure Level) (dB(A))		
		Leq	Lmax	L90
24 ธ.ค. 64	15.00 น.	55.3	80.4	53.7
24 ธ.ค. 64	16.00 น.	54.5	66.9	52.5
24 ธ.ค. 64	17.00 น.	56.0	76.5	52.9
24 ธ.ค. 64	18.00 น.	55.4	65.5	53.0
24 ธ.ค. 64	19.00 น.	54.8	65.4	52.4
24 ธ.ค. 64	20.00 น.	54.7	63.5	52.1
24 ธ.ค. 64	21.00 น.	54.3	62.3	52.3
24 ธ.ค. 64	22.00 น.	54.2	65.8	52.4
24 ธ.ค. 64	23.00 น.	53.7	58.2	52.0
25 ธ.ค. 64	00.00 น.	53.6	57.9	51.7
25 ธ.ค. 64	01.00 น.	53.5	55.9	51.3
25 ธ.ค. 64	02.00 น.	53.8	60.3	52.1
25 ธ.ค. 64	03.00 น.	53.7	58.7	52.0
25 ธ.ค. 64	04.00 น.	53.5	56.4	51.8
25 ธ.ค. 64	05.00 น.	55.3	66.6	52.9
25 ธ.ค. 64	06.00 น.	59.3	71.7	54.2
25 ธ.ค. 64	07.00 น.	55.5	68.8	53.4
25 ธ.ค. 64	08.00 น.	55.5	70.7	53.3
25 ธ.ค. 64	09.00 น.	53.4	69.9	51.5
25 ธ.ค. 64	10.00 น.	55.5	76.5	52.7
25 ธ.ค. 64	11.00 น.	54.0	68.0	52.4
25 ธ.ค. 64	12.00 น.	53.4	65.7	51.8
25 ธ.ค. 64	13.00 น.	54.6	72.8	52.4
25 ธ.ค. 64	14.00 น.	54.3	67.2	52.1
ระดับเสียง 24 ชั่วโมง		54.9	-	52.5
ระดับเสียงสูงสุด		-	80.4	-
ค่ามาตรฐานระดับเสียง 24 ชั่วโมง / Leq		70 dB (A)		
ค่ามาตรฐานระดับเสียงสูงสุด / Lmax		115 dB (A)		
ค่าระดับเสียงเฉลี่ยกลางวันกลางคืน (Ldn)		61.4		


ค่ามาตรฐาน : มาตรฐานกระทรวงอุตสาหกรรม เรื่อง กำหนดค่าระดับเสียงการรบกวนและระดับเสียงที่เกิดจากการประกอบกิจการโรงงาน พ.ศ. 2548

ชื่อผู้ตรวจวัด/วิเคราะห์; บริษัท เฮลท์ แอนด์ เอ็นไวเทค จำกัด

ชื่อผู้บันทึก (ประจำสถานีตรวจวัด); นายวรุต สาแก่งทราย และ นายภาสกร หมอนทอง

ชื่อผู้ตรวจสอบ/ควบคุม; นายรุ่ง ฤทธิญาณ


(นายประสาธน์ เจียบแหลม)
ผู้จัดการทั่วไป



(นายรุ่ง ฤทธิญาณ)
กรรมการผู้จัดการ

วันที่ตรวจวัด	เวลาตรวจวัด	ค่าระดับเสียงเฉลี่ย (Equivalent Sound Pressure Level) (dB(A))		
		Leq	Lmax	L90
25 ธ.ค. 64	15.00 น.	53.6	62.9	50.6
25 ธ.ค. 64	16.00 น.	54.5	72.3	51.4
25 ธ.ค. 64	17.00 น.	54.0	67.5	51.7
25 ธ.ค. 64	18.00 น.	54.3	63.6	51.4
25 ธ.ค. 64	19.00 น.	54.2	61.5	51.9
25 ธ.ค. 64	20.00 น.	54.1	66.3	51.4
25 ธ.ค. 64	21.00 น.	53.8	61.8	51.5
25 ธ.ค. 64	22.00 น.	54.1	70.7	51.7
25 ธ.ค. 64	23.00 น.	53.7	60.7	52.1
26 ธ.ค. 64	00.00 น.	53.5	62.6	51.7
26 ธ.ค. 64	01.00 น.	53.3	59.6	51.6
26 ธ.ค. 64	02.00 น.	53.7	63.7	51.7
26 ธ.ค. 64	03.00 น.	53.5	64.6	52.1
26 ธ.ค. 64	04.00 น.	54.1	60.1	52.0
26 ธ.ค. 64	05.00 น.	54.2	62.1	51.6
26 ธ.ค. 64	06.00 น.	56.6	72.4	52.7
26 ธ.ค. 64	07.00 น.	57.8	71.8	52.8
26 ธ.ค. 64	08.00 น.	55.1	71.0	53.4
26 ธ.ค. 64	09.00 น.	54.8	66.7	52.4
26 ธ.ค. 64	10.00 น.	53.8	61.0	52.6
26 ธ.ค. 64	11.00 น.	54.5	68.8	52.0
26 ธ.ค. 64	12.00 น.	54.2	70.2	51.7
26 ธ.ค. 64	13.00 น.	53.7	63.8	51.1
26 ธ.ค. 64	14.00 น.	53.3	66.9	50.7
ระดับเสียง 24 ชั่วโมง		54.4	-	51.8
ระดับเสียงสูงสุด		-	72.4	-
ค่ามาตรฐานระดับเสียง 24 ชั่วโมง / Leq		70 dB (A)		
ค่ามาตรฐานระดับเสียงสูงสุด / Lmax		115 dB (A)		
ค่าระดับเสียงเฉลี่ยกลางวันกลางคืน (Ldn)		60.7		

ค่ามาตรฐาน : มาตรฐานกระทรวงอุตสาหกรรม เรื่อง กำหนดค่าระดับเสียงการรบกวนและระดับเสียงที่เกิดจากการประกอบกิจการโรงงาน พ.ศ. 2548

ชื่อผู้ตรวจวัด/วิเคราะห์: บริษัท เฮลท์ แอนด์ เอ็นไวเทค จำกัด
 ชื่อผู้บันทึก (ประจำสถานีตรวจวัด): นายวารุต สาแก่งทราย และ นายภาสกร หมอนทอง
 ชื่อผู้ตรวจสอบ/ควบคุม: นายรุ่ง ฤทธิญาณ


 (นายประสาธน์ เฉียบแหลม)
 ผู้จัดการทั่วไป


 (นายรุ่ง ฤทธิญาณ)
 กรรมการผู้จัดการ

วันที่ตรวจวัด	เวลาตรวจวัด	ค่าระดับเสียงเฉลี่ย (Equivalent Sound Pressure Level) (dB(A))		
		Leq	Lmax	L90
26 ธ.ค. 64	15.00 น.	53.1	62.2	51.4
26 ธ.ค. 64	16.00 น.	53.5	64.5	51.3
26 ธ.ค. 64	17.00 น.	54.4	63.4	52.0
26 ธ.ค. 64	18.00 น.	54.0	62.4	52.0
26 ธ.ค. 64	19.00 น.	54.2	68.3	52.3
26 ธ.ค. 64	20.00 น.	54.3	64.1	52.4
26 ธ.ค. 64	21.00 น.	54.5	65.1	51.9
26 ธ.ค. 64	22.00 น.	54.4	63.1	51.7
26 ธ.ค. 64	23.00 น.	54.4	58.7	51.8
27 ธ.ค. 64	00.00 น.	54.3	59.9	52.1
27 ธ.ค. 64	01.00 น.	54.4	61.8	52.3
27 ธ.ค. 64	02.00 น.	54.3	59.8	52.4
27 ธ.ค. 64	03.00 น.	54.4	60.1	50.6
27 ธ.ค. 64	04.00 น.	54.3	60.6	50.4
27 ธ.ค. 64	05.00 น.	54.5	61.7	52.1
27 ธ.ค. 64	06.00 น.	56.0	75.3	52.7
27 ธ.ค. 64	07.00 น.	56.6	69.2	53.4
27 ธ.ค. 64	08.00 น.	56.5	72.9	53.5
27 ธ.ค. 64	09.00 น.	55.3	67.8	53.8
27 ธ.ค. 64	10.00 น.	55.3	67.8	53.5
27 ธ.ค. 64	11.00 น.	54.4	65.7	52.4
27 ธ.ค. 64	12.00 น.	54.3	67.4	52.1
27 ธ.ค. 64	13.00 น.	53.8	61.4	52.7
27 ธ.ค. 64	14.00 น.	53.7	61.2	52.0
ระดับเสียง 24 ชั่วโมง		54.6	-	52.2
ระดับเสียงสูงสุด		-	75.3	-
ค่ามาตรฐานระดับเสียง 24 ชั่วโมง / Leq		70 dB (A)		
ค่ามาตรฐานระดับเสียงสูงสุด / Lmax		115 dB (A)		
ค่าระดับเสียงเฉลี่ยกลางวันกลางคืน (Ldn)		61.0		


คำมาตรฐาน : มาตรฐานกระทรวงอุตสาหกรรม เรื่อง กำหนดค่าระดับเสียงการรบกวนและระดับเสียงที่เกิดจากการประกอบกิจการโรงงาน พ.ศ. 2548

ชื่อผู้ตรวจวัด/วิเคราะห์: บริษัท เฮลท์ แอนด์ เอ็นไวเทค จำกัด

ชื่อผู้บันทึก (ประจำสถานีตรวจวัด): นายวราวุธ สาแก้วทราย และ นายภาสกร หมอนทอง

ชื่อผู้ตรวจสอบ/ควบคุม: นายรุ่ง ฤทธิญาณ


(นายประสาธน์ เจียบแหลม)
ผู้จัดการทั่วไป


(นายรุ่ง ฤทธิญาณ)
กรรมการผู้จัดการ

วันที่ตรวจวัด	เวลาตรวจวัด	ค่าระดับเสียงเฉลี่ย (Equivalent Sound Pressure Level) (dB(A))		
		Leq	Lmax	L90
27 ธ.ค. 64	15.00 น.	53.9	62.4	52.1
27 ธ.ค. 64	16.00 น.	54.2	63.0	52.0
27 ธ.ค. 64	17.00 น.	55.0	74.3	52.4
27 ธ.ค. 64	18.00 น.	54.2	61.8	52.2
27 ธ.ค. 64	19.00 น.	54.2	65.6	52.3
27 ธ.ค. 64	20.00 น.	53.6	61.5	51.7
27 ธ.ค. 64	21.00 น.	53.3	58.8	50.8
27 ธ.ค. 64	22.00 น.	53.6	63.7	50.7
27 ธ.ค. 64	23.00 น.	53.9	64.6	51.1
28 ธ.ค. 64	00.00 น.	54.1	59.7	51.7
28 ธ.ค. 64	01.00 น.	54.1	60.8	51.4
28 ธ.ค. 64	02.00 น.	53.0	60.4	51.4
28 ธ.ค. 64	03.00 น.	53.3	60.4	51.8
28 ธ.ค. 64	04.00 น.	53.0	60.3	51.3
28 ธ.ค. 64	05.00 น.	53.7	73.8	52.0
28 ธ.ค. 64	06.00 น.	54.3	63.2	52.1
28 ธ.ค. 64	07.00 น.	56.1	72.2	52.0
28 ธ.ค. 64	08.00 น.	58.8	70.6	55.7
28 ธ.ค. 64	09.00 น.	57.4	82.7	55.4
28 ธ.ค. 64	10.00 น.	52.9	67.5	51.7
28 ธ.ค. 64	11.00 น.	53.2	67.3	51.7
28 ธ.ค. 64	12.00 น.	53.0	69.9	51.3
28 ธ.ค. 64	13.00 น.	52.9	70.0	51.4
28 ธ.ค. 64	14.00 น.	54.3	72.9	51.7
ระดับเสียง 24 ชั่วโมง		54.4	-	52.0
ระดับเสียงสูงสุด		-	82.7	-
ค่ามาตรฐานระดับเสียง 24 ชั่วโมง / Leq		70 dB (A)		
ค่ามาตรฐานระดับเสียงสูงสุด / Lmax		115 dB (A)		
ค่าระดับเสียงเฉลี่ยกลางวันกลางคืน (Ldn)		60.3		

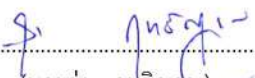
คำมาตรฐาน : มาตรฐานกระทรวงอุตสาหกรรม เรื่อง กำหนดค่าระดับเสียงการรบกวนและระดับเสียงที่เกิดจากการประกอบกิจการโรงงาน พ.ศ. 2548

ชื่อผู้ตรวจวัด/วิเคราะห์: บริษัท เฮลท์ แอนด์ เอ็นไวเทค จำกัด

ชื่อผู้บันทึก (ประจำสถานีตรวจวัด): นายวราวุธ สาแก้วทราย และ นายภาสกร หมอนทอง

ชื่อผู้ตรวจสอบ/ควบคุม: นายรุ่ง ฤทธิญาณ


.....
(นายประสารณ์ เดียบแหลม)
ผู้จัดการทั่วไป


.....
(นายรุ่ง ฤทธิญาณ)
กรรมการผู้จัดการ

วันที่ตรวจวัด	เวลาตรวจวัด	ค่าระดับเสียงเฉลี่ย (Equivalent Sound Pressure Level) (dB(A))		
		Leq	Lmax	L90
28 ธ.ค. 64	15.00 น.	53.3	66.0	51.4
28 ธ.ค. 64	16.00 น.	55.6	65.9	52.9
28 ธ.ค. 64	17.00 น.	55.3	65.6	52.4
28 ธ.ค. 64	18.00 น.	55.6	69.0	53.0
28 ธ.ค. 64	19.00 น.	55.7	67.4	53.3
28 ธ.ค. 64	20.00 น.	55.1	66.6	53.6
28 ธ.ค. 64	21.00 น.	54.0	65.2	52.7
28 ธ.ค. 64	22.00 น.	54.2	64.3	52.5
28 ธ.ค. 64	23.00 น.	53.3	61.1	51.6
29 ธ.ค. 64	00.00 น.	53.0	63.3	51.4
29 ธ.ค. 64	01.00 น.	53.4	66.0	51.5
29 ธ.ค. 64	02.00 น.	52.8	58.7	51.1
29 ธ.ค. 64	03.00 น.	52.7	59.5	51.0
29 ธ.ค. 64	04.00 น.	52.8	59.3	51.4
29 ธ.ค. 64	05.00 น.	54.3	79.3	52.3
29 ธ.ค. 64	06.00 น.	59.5	75.1	57.5
29 ธ.ค. 64	07.00 น.	54.2	67.3	52.3
29 ธ.ค. 64	08.00 น.	53.6	72.0	52.0
29 ธ.ค. 64	09.00 น.	57.7	81.1	54.6
29 ธ.ค. 64	10.00 น.	54.0	66.4	51.7
29 ธ.ค. 64	11.00 น.	53.9	65.7	51.6
29 ธ.ค. 64	12.00 น.	53.6	71.2	51.3
29 ธ.ค. 64	13.00 น.	53.6	67.4	51.7
29 ธ.ค. 64	14.00 น.	54.4	77.4	52.0
ระดับเสียง 24 ชั่วโมง		54.7	-	52.4
ระดับเสียงสูงสุด		-	81.1	-
ค่ามาตรฐานระดับเสียง 24 ชั่วโมง / Leq		70 dB (A)		
ค่ามาตรฐานระดับเสียงสูงสุด / Lmax		115 dB (A)		
ค่าระดับเสียงเฉลี่ยกลางวันกลางคืน (Ldn)		61.1		


คำมาตรฐาน : มาตรฐานกระทรวงอุตสาหกรรม เรื่อง กำหนดค่าระดับเสียงการรบกวนและระดับเสียงที่เกิดจากการประกอบกิจการโรงงาน พ.ศ. 2548

ชื่อผู้ตรวจวัด/วิเคราะห์: บริษัท เฮลท์ แอนด์ เอ็นไวเทค จำกัด

ชื่อผู้บันทึก (ประจำสถานีตรวจวัด): นายวราวุธ สาแก้วทราย และ นายภาสกร หมอนทอง

ชื่อผู้ตรวจสอบ/ควบคุม: นายรุ่ง ฤทธิญาณ


(นายประสาธน์ เจริญแหลม)
ผู้จัดการทั่วไป


(นายรุ่ง ฤทธิญาณ)
กรรมการผู้จัดการ

ผลการตรวจวัดระดับความดังของเสียงเฉลี่ย 24 ชั่วโมง (Leq 24 hrs., Lmax) และระดับการรบกวน

ตำแหน่งพิกัดสถานีตรวจวัด: รพ.สต.บ้านมะเกลือ
ระหว่างวันที่: 22-29 ธันวาคม 2564

ตำแหน่งพิกัด UTM: 47P 6161688E 1746552N

วันที่ตรวจวัด	ค่าที่ตรวจวัดได้ (dB(A))							
	ระดับเสียงขณะแหล่งกำเนิดเกิดเสียง		ระดับเสียงขณะไม่มีรบกวน ^{1/}	ระดับเสียงพื้นฐาน (L90) ^{1/}	ผลต่างค่าระดับเสียง	ตัวปรับค่าระดับเสียงตามตาราง	ระดับเสียงขณะมีการรบกวน	ค่าระดับการรบกวน
	Leq	Lmax						
22-23 ธ.ค. 64	54.3	81.5	51.7	48.9	2.6	3.0	51.3	2.4
23-24 ธ.ค. 64	56.1	78.8	51.7	48.9	4.4	2.0	54.1	5.2
24-25 ธ.ค. 64	54.9	80.4	51.7	48.9	3.2	3.0	51.9	3.0
25-26 ธ.ค. 64	54.4	72.4	51.7	48.9	2.7	3.0	51.4	2.5
26-27 ธ.ค. 64	54.6	75.3	51.7	48.9	2.9	3.0	51.6	2.7
27-28 ธ.ค. 64	54.4	82.7	51.7	48.9	2.7	3.0	51.4	2.5
28-29 ธ.ค. 64	54.7	81.1	51.7	48.9	3.0	3.0	51.7	2.8
^{2/} ค่ามาตรฐาน (dB(A))	≤ 70	≤ 115	-	-	-	-	-	≤ 10

^{1/}ระดับเสียงขณะไม่มีรบกวน และระดับเสียงพื้นฐาน (L90) ตรวจวัดวันที่ 21/12/64 ในช่วงเวลา 12.20-12.30 น.

^{2/}ค่ามาตรฐาน : ประกาศกรมโรงงานอุตสาหกรรม เรื่อง วิธีการตรวจวัดระดับเสียงการรบกวน ระดับเสียงเฉลี่ย 24 ชั่วโมง และระดับเสียงสูงสุดที่เกิดจากการประกอบกิจการโรงงาน พ.ศ. 2553 ออกตามความในพระราชบัญญัติโรงงาน พ.ศ. 2535 ประกาศในราชกิจจานุเบกษา เล่ม 128 ตอนพิเศษ 1 ง วันที่ 7 มกราคม 2554 และ มาตรฐานกระทรวงอุตสาหกรรม เรื่อง กำหนดค่าระดับเสียงการรบกวนและระดับเสียงที่เกิดจากการประกอบกิจการโรงงาน พ.ศ. 2548 ออกตามความในพระราชบัญญัติโรงงาน พ.ศ. 2535 ประกาศในราชกิจจานุเบกษา เล่ม 123 ตอนพิเศษ 11 ง วันที่ 25 มกราคม 2549

โดยที่ : ค่าระดับเสียง 24 ชั่วโมง กำหนดไว้ไม่เกิน 70 dB(A)
: ค่าระดับเสียงสูงสุด กำหนดไว้ไม่เกิน 115 dB(A)
: ค่าระดับเสียงรบกวนที่เกิดจากการประกอบกิจการโรงงานไม่เกิน 10 dB(A)

ชื่อผู้ตรวจวัด/วิเคราะห์: บริษัท เฮลท์ แอนด์ เอ็นไวเทค จำกัด
ชื่อผู้บันทึก (ประจำสถานีตรวจวัด): นายวราวุธ สาแก้วทราย และ นายภาสกร หมอนทอง
ชื่อผู้ตรวจสอบ/ควบคุม: นายรุ่ง ฤทธิญาณ


(นายประสาธน์ เฉียบแหลม)
ผู้จัดการทั่วไป


(นายรุ่ง ฤทธิญาณ)
กรรมการผู้จัดการ

ผลการตรวจวัดระดับความดังของเสียงเฉลี่ย 5 นาที (Leq, Lmax)

ตำแหน่งที่พักสถานีวิจัยวัด: รพ.สต.บ้านมะเกลือ

ตำแหน่งที่พัก UTM ของสถานีตรวจวัด: 47P 6161688E 1746552N

ระหว่างวันที่: 22-29 ธันวาคม 2564

วันที่ตรวจ	เวลาตรวจวัด	Leq	Lmax	วันที่ตรวจ	เวลาตรวจวัด	Leq	Lmax	วันที่ตรวจ	เวลาตรวจวัด	Leq	Lmax
22 ธ.ค. 64	15.00 น.	53.2	58.3	22 ธ.ค. 64	17.00 น.	53.4	54.7	22 ธ.ค. 64	19.00 น.	53.6	55.7
22 ธ.ค. 64	15.05 น.	53.7	63.0	22 ธ.ค. 64	17.05 น.	53.3	57.1	22 ธ.ค. 64	19.05 น.	54.1	56.1
22 ธ.ค. 64	15.10 น.	54.1	64.5	22 ธ.ค. 64	17.10 น.	53.3	55.8	22 ธ.ค. 64	19.10 น.	53.4	54.7
22 ธ.ค. 64	15.15 น.	54.3	63.2	22 ธ.ค. 64	17.15 น.	53.1	55.8	22 ธ.ค. 64	19.15 น.	53.4	54.3
22 ธ.ค. 64	15.20 น.	52.9	57.9	22 ธ.ค. 64	17.20 น.	53.8	59.0	22 ธ.ค. 64	19.20 น.	53.5	59.1
22 ธ.ค. 64	15.25 น.	55.5	60.8	22 ธ.ค. 64	17.25 น.	54.1	55.9	22 ธ.ค. 64	19.25 น.	53.0	54.6
22 ธ.ค. 64	15.30 น.	57.6	58.1	22 ธ.ค. 64	17.30 น.	53.2	55.5	22 ธ.ค. 64	19.30 น.	53.5	56.8
22 ธ.ค. 64	15.35 น.	58.6	81.5	22 ธ.ค. 64	17.35 น.	53.9	63.9	22 ธ.ค. 64	19.35 น.	53.2	57.5
22 ธ.ค. 64	15.40 น.	54.4	65.2	22 ธ.ค. 64	17.40 น.	54.7	67.2	22 ธ.ค. 64	19.40 น.	53.4	58.4
22 ธ.ค. 64	15.45 น.	52.8	55.3	22 ธ.ค. 64	17.45 น.	53.9	57.4	22 ธ.ค. 64	19.45 น.	53.0	54.0
22 ธ.ค. 64	15.50 น.	53.5	58.4	22 ธ.ค. 64	17.50 น.	54.6	64.7	22 ธ.ค. 64	19.50 น.	53.3	57.9
22 ธ.ค. 64	15.55 น.	52.7	57.0	22 ธ.ค. 64	17.55 น.	54.9	65.1	22 ธ.ค. 64	19.55 น.	54.0	60.0
22 ธ.ค. 64	16.00 น.	53.7	62.3	22 ธ.ค. 64	18.00 น.	53.8	56.5	22 ธ.ค. 64	20.00 น.	53.2	59.9
22 ธ.ค. 64	16.05 น.	53.5	57.5	22 ธ.ค. 64	18.05 น.	53.9	57.1	22 ธ.ค. 64	20.05 น.	53.3	55.6
22 ธ.ค. 64	16.10 น.	53.9	59.8	22 ธ.ค. 64	18.10 น.	54.3	61.9	22 ธ.ค. 64	20.10 น.	53.2	54.6
22 ธ.ค. 64	16.15 น.	56.1	65.6	22 ธ.ค. 64	18.15 น.	54.1	56.2	22 ธ.ค. 64	20.15 น.	53.1	56.1
22 ธ.ค. 64	16.20 น.	56.4	66.8	22 ธ.ค. 64	18.20 น.	54.2	60.1	22 ธ.ค. 64	20.20 น.	53.1	54.2
22 ธ.ค. 64	16.25 น.	54.9	67.8	22 ธ.ค. 64	18.25 น.	54.1	56.8	22 ธ.ค. 64	20.25 น.	53.2	54.0
22 ธ.ค. 64	16.30 น.	52.9	55.0	22 ธ.ค. 64	18.30 น.	53.9	55.3	22 ธ.ค. 64	20.30 น.	53.4	54.9
22 ธ.ค. 64	16.35 น.	57.4	65.5	22 ธ.ค. 64	18.35 น.	53.4	54.9	22 ธ.ค. 64	20.35 น.	53.2	54.2
22 ธ.ค. 64	16.40 น.	57.9	66.8	22 ธ.ค. 64	18.40 น.	53.8	54.8	22 ธ.ค. 64	20.40 น.	53.4	59.1
22 ธ.ค. 64	16.45 น.	54.3	65.6	22 ธ.ค. 64	18.45 น.	53.7	56.3	22 ธ.ค. 64	20.45 น.	53.0	54.0
22 ธ.ค. 64	16.50 น.	54.1	62.6	22 ธ.ค. 64	18.50 น.	53.9	58.8	22 ธ.ค. 64	20.50 น.	53.0	54.2
22 ธ.ค. 64	16.55 น.	54.4	61.2	22 ธ.ค. 64	18.55 น.	53.7	55.4	22 ธ.ค. 64	20.55 น.	52.5	55.9

ชื่อผู้ตรวจวัด/วิเคราะห์: บริษัท เฮลท์ แอนด์ เอ็นไวเทค จำกัด ชื่อผู้บันทึก (ประจำสถานีตรวจวัด): นายภาณุ สาแก่งทราย และ นายภาณุกร หมอนทอง ชื่อผู้ตรวจสอบ/ควบคุม: นายรุ่ง ฤทธิญาณ

.....
(นายประสาธน์ เติบโต)

.....
(นายรุ่ง ฤทธิญาณ)

ผู้จัดการทั่วไป กรรมการผู้จัดการ

วันที่ตรวจ	เวลาตรวจวัด	Leq	Lmax	วันที่ตรวจ	เวลาตรวจวัด	Leq	Lmax	วันที่ตรวจ	เวลาตรวจวัด	Leq	Lmax	วันที่ตรวจ	เวลาตรวจวัด	Leq	Lmax
22 ธ.ค. 64	23.00 น.	52.8	55.6	23 ธ.ค. 64	01.00 น.	53.0	56.8	23 ธ.ค. 64	03.00 น.	52.7	54.2	23 ธ.ค. 64	05.00 น.	53.2	55.7
22 ธ.ค. 64	23.05 น.	52.8	55.4	23 ธ.ค. 64	01.05 น.	53.0	54.1	23 ธ.ค. 64	03.05 น.	52.8	53.8	23 ธ.ค. 64	05.05 น.	53.0	55.2
22 ธ.ค. 64	23.10 น.	52.9	58.0	23 ธ.ค. 64	01.10 น.	52.9	56.6	23 ธ.ค. 64	03.10 น.	52.7	53.9	23 ธ.ค. 64	05.10 น.	56.1	71.3
22 ธ.ค. 64	23.15 น.	53.5	58.7	23 ธ.ค. 64	01.15 น.	53.1	54.7	23 ธ.ค. 64	03.15 น.	53.6	59.9	23 ธ.ค. 64	05.15 น.	56.5	60.8
22 ธ.ค. 64	23.20 น.	53.1	54.9	23 ธ.ค. 64	01.20 น.	53.0	54.4	23 ธ.ค. 64	03.20 น.	52.8	54.6	23 ธ.ค. 64	05.20 น.	55.3	59.3
22 ธ.ค. 64	23.25 น.	53.2	60.9	23 ธ.ค. 64	01.25 น.	53.0	54.2	23 ธ.ค. 64	03.25 น.	52.8	53.4	23 ธ.ค. 64	05.25 น.	57.0	60.2
22 ธ.ค. 64	23.30 น.	52.8	56.7	23 ธ.ค. 64	01.30 น.	53.0	54.2	23 ธ.ค. 64	03.30 น.	52.8	54.9	23 ธ.ค. 64	05.30 น.	56.2	63.4
22 ธ.ค. 64	23.35 น.	52.7	53.4	23 ธ.ค. 64	01.35 น.	52.8	53.7	23 ธ.ค. 64	03.35 น.	53.0	55.6	23 ธ.ค. 64	05.35 น.	57.4	63.2
22 ธ.ค. 64	23.40 น.	52.9	54.2	23 ธ.ค. 64	01.40 น.	53.0	54.1	23 ธ.ค. 64	03.40 น.	52.6	53.0	23 ธ.ค. 64	05.40 น.	57.1	65.8
22 ธ.ค. 64	23.45 น.	52.9	57.6	23 ธ.ค. 64	01.45 น.	53.2	56.1	23 ธ.ค. 64	03.45 น.	52.8	54.0	23 ธ.ค. 64	05.45 น.	56.1	60.3
22 ธ.ค. 64	23.50 น.	53.3	57.9	23 ธ.ค. 64	01.50 น.	53.1	57.5	23 ธ.ค. 64	03.50 น.	53.0	54.1	23 ธ.ค. 64	05.50 น.	58.3	64.4
22 ธ.ค. 64	23.55 น.	53.2	58.6	23 ธ.ค. 64	01.55 น.	53.0	55.1	23 ธ.ค. 64	03.55 น.	53.1	54.5	23 ธ.ค. 64	05.55 น.	56.9	61.8
23 ธ.ค. 64	0.00 น.	53.3	59.2	23 ธ.ค. 64	02.00 น.	53.0	53.9	23 ธ.ค. 64	04.00 น.	52.9	54.0	23 ธ.ค. 64	06.00 น.	57.3	62.8
23 ธ.ค. 64	0.05 น.	53.0	57.2	23 ธ.ค. 64	02.05 น.	52.8	54.2	23 ธ.ค. 64	04.05 น.	53.0	53.8	23 ธ.ค. 64	06.05 น.	55.4	67.7
23 ธ.ค. 64	0.10 น.	53.4	58.3	23 ธ.ค. 64	02.10 น.	52.8	53.3	23 ธ.ค. 64	04.10 น.	53.0	53.6	23 ธ.ค. 64	06.10 น.	53.9	67.4
23 ธ.ค. 64	0.15 น.	53.1	54.1	23 ธ.ค. 64	02.15 น.	52.8	53.3	23 ธ.ค. 64	04.15 น.	52.9	54.2	23 ธ.ค. 64	06.15 น.	53.7	55.6
23 ธ.ค. 64	0.20 น.	53.1	57.4	23 ธ.ค. 64	02.20 น.	52.9	57.5	23 ธ.ค. 64	04.20 น.	54.5	62.8	23 ธ.ค. 64	06.20 น.	53.6	54.6
23 ธ.ค. 64	0.25 น.	53.1	57.3	23 ธ.ค. 64	02.25 น.	52.7	55.0	23 ธ.ค. 64	04.25 น.	52.9	53.9	23 ธ.ค. 64	06.25 น.	53.7	61.6
23 ธ.ค. 64	0.30 น.	53.2	54.9	23 ธ.ค. 64	02.30 น.	52.6	54.1	23 ธ.ค. 64	04.30 น.	52.6	53.4	23 ธ.ค. 64	06.30 น.	55.6	65.5
23 ธ.ค. 64	0.35 น.	52.8	53.8	23 ธ.ค. 64	02.35 น.	52.7	55.7	23 ธ.ค. 64	04.35 น.	53.0	53.8	23 ธ.ค. 64	06.35 น.	55.0	65.6
23 ธ.ค. 64	0.40 น.	53.0	55.7	23 ธ.ค. 64	02.40 น.	52.8	57.7	23 ธ.ค. 64	04.40 น.	53.0	53.5	23 ธ.ค. 64	06.40 น.	55.7	65.0
23 ธ.ค. 64	0.45 น.	53.2	54.4	23 ธ.ค. 64	02.45 น.	52.7	55.9	23 ธ.ค. 64	04.45 น.	53.3	60.5	23 ธ.ค. 64	06.45 น.	56.0	61.1
23 ธ.ค. 64	0.50 น.	52.9	55.2	23 ธ.ค. 64	02.50 น.	52.6	54.1	23 ธ.ค. 64	04.50 น.	53.2	54.1	23 ธ.ค. 64	06.50 น.	57.1	71.1
23 ธ.ค. 64	0.55 น.	53.2	57.9	23 ธ.ค. 64	02.55 น.	52.8	54.7	23 ธ.ค. 64	04.55 น.	53.0	56.0	23 ธ.ค. 64	06.55 น.	57.2	65.3

ชื่อผู้ตรวจวัด/วิเคราะห์: บริษัท เฮลท์ แอนด์ เอ็นไวเทค จำกัด ชื่อผู้บันทึก (ประจำสถานีตรวจวัด): นายวราวุธ สานแก้วทราย และ นายภาสกร หมอนทอง ชื่อผู้ตรวจสอบ/ควบคุม: นายรุ่ง ฤทธิญาณ

.....
(นายประสาธน์ เดียบแหลม)
ผู้จัดการทั่วไป

.....
(นายรุ่ง ฤทธิญาณ)
กรรมการผู้จัดการ

วันที่ตรวจ	เวลาตรวจวัด	Leq	Lmax	วันที่ตรวจ	เวลาตรวจวัด	Leq	Lmax	วันที่ตรวจ	เวลาตรวจวัด	Leq	Lmax	วันที่ตรวจ	เวลาตรวจวัด	Leq	Lmax
23 ธ.ค. 64	07.00 น.	57.4	70.6	23 ธ.ค. 64	09.00 น.	58.2	68.3	23 ธ.ค. 64	11.00 น.	53.7	60.7	23 ธ.ค. 64	13.00 น.	53.3	56.6
23 ธ.ค. 64	07.05 น.	55.1	64.0	23 ธ.ค. 64	09.05 น.	57.3	69.3	23 ธ.ค. 64	11.05 น.	53.6	58.3	23 ธ.ค. 64	13.05 น.	53.4	55.6
23 ธ.ค. 64	07.10 น.	55.1	67.6	23 ธ.ค. 64	09.10 น.	56.6	66.2	23 ธ.ค. 64	11.10 น.	54.1	62.0	23 ธ.ค. 64	13.10 น.	53.8	64.6
23 ธ.ค. 64	07.15 น.	55.2	67.3	23 ธ.ค. 64	09.15 น.	55.8	62.3	23 ธ.ค. 64	11.15 น.	54.7	60.5	23 ธ.ค. 64	13.15 น.	53.8	58.7
23 ธ.ค. 64	07.20 น.	57.0	64.9	23 ธ.ค. 64	09.20 น.	56.3	63.2	23 ธ.ค. 64	11.20 น.	54.0	60.5	23 ธ.ค. 64	13.20 น.	53.2	57.1
23 ธ.ค. 64	07.25 น.	55.7	63.5	23 ธ.ค. 64	09.25 น.	58.6	67.7	23 ธ.ค. 64	11.25 น.	55.1	65.8	23 ธ.ค. 64	13.25 น.	53.7	61.9
23 ธ.ค. 64	07.30 น.	56.3	65.4	23 ธ.ค. 64	09.30 น.	61.0	79.6	23 ธ.ค. 64	11.30 น.	53.4	57.3	23 ธ.ค. 64	13.30 น.	53.0	55.0
23 ธ.ค. 64	07.35 น.	56.6	65.8	23 ธ.ค. 64	09.35 น.	56.4	74.5	23 ธ.ค. 64	11.35 น.	53.4	57.1	23 ธ.ค. 64	13.35 น.	53.5	59.3
23 ธ.ค. 64	07.40 น.	54.9	60.6	23 ธ.ค. 64	09.40 น.	56.7	65.2	23 ธ.ค. 64	11.40 น.	53.4	56.8	23 ธ.ค. 64	13.40 น.	55.2	63.9
23 ธ.ค. 64	07.45 น.	56.4	68.1	23 ธ.ค. 64	09.45 น.	54.4	59.9	23 ธ.ค. 64	11.45 น.	54.4	59.1	23 ธ.ค. 64	13.45 น.	54.4	58.4
23 ธ.ค. 64	07.50 น.	57.2	67.5	23 ธ.ค. 64	09.50 น.	55.4	63.4	23 ธ.ค. 64	11.50 น.	54.1	65.6	23 ธ.ค. 64	13.50 น.	53.8	62.3
23 ธ.ค. 64	07.55 น.	55.8	60.5	23 ธ.ค. 64	09.55 น.	54.1	59.5	23 ธ.ค. 64	11.55 น.	54.3	65.3	23 ธ.ค. 64	13.55 น.	53.2	55.8
23 ธ.ค. 64	08.00 น.	54.8	60.8	23 ธ.ค. 64	10.00 น.	54.2	58.7	23 ธ.ค. 64	12.00 น.	53.2	54.4	23 ธ.ค. 64	14.00 น.	53.2	55.7
23 ธ.ค. 64	08.05 น.	54.9	64.9	23 ธ.ค. 64	10.05 น.	54.7	63.2	23 ธ.ค. 64	12.05 น.	53.8	63.0	23 ธ.ค. 64	14.05 น.	53.0	54.3
23 ธ.ค. 64	08.10 น.	55.5	63.2	23 ธ.ค. 64	10.10 น.	54.9	63.2	23 ธ.ค. 64	12.10 น.	53.0	53.8	23 ธ.ค. 64	14.10 น.	53.1	55.0
23 ธ.ค. 64	08.15 น.	56.9	62.6	23 ธ.ค. 64	10.15 น.	54.0	60.8	23 ธ.ค. 64	12.15 น.	53.0	54.1	23 ธ.ค. 64	14.15 น.	53.0	55.9
23 ธ.ค. 64	08.20 น.	57.4	66.6	23 ธ.ค. 64	10.20 น.	58.2	68.3	23 ธ.ค. 64	12.20 น.	53.2	58.5	23 ธ.ค. 64	14.20 น.	53.2	56.7
23 ธ.ค. 64	08.25 น.	57.4	65.1	23 ธ.ค. 64	10.25 น.	56.6	68.2	23 ธ.ค. 64	12.25 น.	53.1	54.5	23 ธ.ค. 64	14.25 น.	55.6	67.9
23 ธ.ค. 64	08.30 น.	56.2	65.8	23 ธ.ค. 64	10.30 น.	54.6	61.4	23 ธ.ค. 64	12.30 น.	53.2	56.9	23 ธ.ค. 64	14.30 น.	54.8	66.5
23 ธ.ค. 64	08.35 น.	56.9	66.3	23 ธ.ค. 64	10.35 น.	54.3	61.6	23 ธ.ค. 64	12.35 น.	53.6	63.7	23 ธ.ค. 64	14.35 น.	54.9	66.7
23 ธ.ค. 64	08.40 น.	57.4	64.6	23 ธ.ค. 64	10.40 น.	53.5	55.2	23 ธ.ค. 64	12.40 น.	53.2	55.0	23 ธ.ค. 64	14.40 น.	54.1	59.8
23 ธ.ค. 64	08.45 น.	56.4	64.0	23 ธ.ค. 64	10.45 น.	53.7	55.8	23 ธ.ค. 64	12.45 น.	53.7	60.4	23 ธ.ค. 64	14.45 น.	53.5	55.9
23 ธ.ค. 64	08.50 น.	57.1	63.8	23 ธ.ค. 64	10.50 น.	55.0	67.0	23 ธ.ค. 64	12.50 น.	53.1	55.7	23 ธ.ค. 64	14.50 น.	53.5	59.5
23 ธ.ค. 64	08.55 น.	56.9	63.7	23 ธ.ค. 64	10.55 น.	54.0	58.6	23 ธ.ค. 64	12.55 น.	53.5	57.3	23 ธ.ค. 64	14.55 น.	53.4	58.9

ชื่อผู้ตรวจวัด/วิเคราะห์: บริษัท เฮลท์ แอนด์ เอ็นไวเทค จำกัด ชื่อผู้บันทึก (ประจำสถานีตรวจวัด): นายวราวุธ สานแก้วทราย และ นายภาสกร หมอนทอง ชื่อผู้ตรวจสอบ/ควบคุม: นายรุ่ง ฤทธิญาณ

.....
(นายประสาธน์ เที่ยบแหลม)
ผู้จัดการทั่วไป

.....
(นายรุ่ง ฤทธิญาณ)
กรรมการผู้จัดการ

วันที่ตรวจ	เวลาตรวจวัด	Leq	Lmax	วันที่ตรวจ	เวลาตรวจวัด	Leq	Lmax	วันที่ตรวจ	เวลาตรวจวัด	Leq	Lmax	วันที่ตรวจ	เวลาตรวจวัด	Leq	Lmax
23 ธ.ค. 64	15.00 น.	53.8	58.0	23 ธ.ค. 64	17.00 น.	58.2	71.8	23 ธ.ค. 64	19.00 น.	54.2	57.8	23 ธ.ค. 64	21.00 น.	54.6	58.2
23 ธ.ค. 64	15.05 น.	55.0	62.5	23 ธ.ค. 64	17.05 น.	57.3	70.9	23 ธ.ค. 64	19.05 น.	54.1	55.5	23 ธ.ค. 64	21.05 น.	54.1	56.2
23 ธ.ค. 64	15.10 น.	54.3	63.1	23 ธ.ค. 64	17.10 น.	55.1	63.2	23 ธ.ค. 64	19.10 น.	55.2	65.0	23 ธ.ค. 64	21.10 น.	53.9	55.7
23 ธ.ค. 64	15.15 น.	54.6	63.0	23 ธ.ค. 64	17.15 น.	55.2	61.3	23 ธ.ค. 64	19.15 น.	54.4	59.3	23 ธ.ค. 64	21.15 น.	53.8	55.9
23 ธ.ค. 64	15.20 น.	53.9	58.2	23 ธ.ค. 64	17.20 น.	54.9	59.2	23 ธ.ค. 64	19.20 น.	54.7	59.3	23 ธ.ค. 64	21.20 น.	54.6	60.8
23 ธ.ค. 64	15.25 น.	53.6	60.3	23 ธ.ค. 64	17.25 น.	54.7	58.2	23 ธ.ค. 64	19.25 น.	54.8	59.4	23 ธ.ค. 64	21.25 น.	53.7	55.3
23 ธ.ค. 64	15.30 น.	53.6	57.2	23 ธ.ค. 64	17.30 น.	54.5	58.6	23 ธ.ค. 64	19.30 น.	54.2	55.7	23 ธ.ค. 64	21.30 น.	53.9	55.5
23 ธ.ค. 64	15.35 น.	53.9	60.2	23 ธ.ค. 64	17.35 น.	55.8	66.1	23 ธ.ค. 64	19.35 น.	54.1	55.0	23 ธ.ค. 64	21.35 น.	53.7	55.1
23 ธ.ค. 64	15.40 น.	54.7	63.4	23 ธ.ค. 64	17.40 น.	54.8	58.2	23 ธ.ค. 64	19.40 น.	53.9	54.5	23 ธ.ค. 64	21.40 น.	54.0	58.1
23 ธ.ค. 64	15.45 น.	55.4	63.4	23 ธ.ค. 64	17.45 น.	54.7	55.9	23 ธ.ค. 64	19.45 น.	54.1	55.5	23 ธ.ค. 64	21.45 น.	53.7	55.4
23 ธ.ค. 64	15.50 น.	54.2	58.5	23 ธ.ค. 64	17.50 น.	55.5	60.9	23 ธ.ค. 64	19.50 น.	53.9	55.3	23 ธ.ค. 64	21.50 น.	53.8	55.2
23 ธ.ค. 64	15.55 น.	57.4	66.1	23 ธ.ค. 64	17.55 น.	54.8	57.9	23 ธ.ค. 64	19.55 น.	54.3	55.7	23 ธ.ค. 64	21.55 น.	53.9	54.7
23 ธ.ค. 64	16.00 น.	56.4	66.1	23 ธ.ค. 64	18.00 น.	54.5	57.0	23 ธ.ค. 64	20.00 น.	54.2	56.2	23 ธ.ค. 64	22.00 น.	53.9	55.5
23 ธ.ค. 64	16.05 น.	53.9	57.8	23 ธ.ค. 64	18.05 น.	56.1	62.5	23 ธ.ค. 64	20.05 น.	56.1	66.0	23 ธ.ค. 64	22.05 น.	54.0	55.6
23 ธ.ค. 64	16.10 น.	55.9	67.4	23 ธ.ค. 64	18.10 น.	55.2	59.3	23 ธ.ค. 64	20.10 น.	55.0	65.3	23 ธ.ค. 64	22.10 น.	53.9	55.5
23 ธ.ค. 64	16.15 น.	54.6	61.9	23 ธ.ค. 64	18.15 น.	54.4	58.4	23 ธ.ค. 64	20.15 น.	55.2	59.9	23 ธ.ค. 64	22.15 น.	53.9	55.7
23 ธ.ค. 64	16.20 น.	54.1	65.1	23 ธ.ค. 64	18.20 น.	54.3	55.9	23 ธ.ค. 64	20.20 น.	54.3	57.2	23 ธ.ค. 64	22.20 น.	54.5	62.8
23 ธ.ค. 64	16.25 น.	54.9	61.7	23 ธ.ค. 64	18.25 น.	54.7	57.9	23 ธ.ค. 64	20.25 น.	54.4	55.7	23 ธ.ค. 64	22.25 น.	53.9	54.9
23 ธ.ค. 64	16.30 น.	55.7	65.1	23 ธ.ค. 64	18.30 น.	56.0	61.9	23 ธ.ค. 64	20.30 น.	55.0	63.2	23 ธ.ค. 64	22.30 น.	53.6	54.4
23 ธ.ค. 64	16.35 น.	54.8	64.1	23 ธ.ค. 64	18.35 น.	54.6	57.6	23 ธ.ค. 64	20.35 น.	54.5	58.1	23 ธ.ค. 64	22.35 น.	53.6	54.3
23 ธ.ค. 64	16.40 น.	54.1	61.6	23 ธ.ค. 64	18.40 น.	54.5	57.0	23 ธ.ค. 64	20.40 น.	53.9	58.3	23 ธ.ค. 64	22.40 น.	53.7	56.1
23 ธ.ค. 64	16.45 น.	54.1	56.8	23 ธ.ค. 64	18.45 น.	54.8	56.2	23 ธ.ค. 64	20.45 น.	54.2	57.5	23 ธ.ค. 64	22.45 น.	53.6	54.1
23 ธ.ค. 64	16.50 น.	55.7	70.4	23 ธ.ค. 64	18.50 น.	54.4	57.6	23 ธ.ค. 64	20.50 น.	54.7	58.4	23 ธ.ค. 64	22.50 น.	53.5	54.5
23 ธ.ค. 64	16.55 น.	57.4	69.2	23 ธ.ค. 64	18.55 น.	56.3	64.1	23 ธ.ค. 64	20.55 น.	54.4	59.4	23 ธ.ค. 64	22.55 น.	53.8	56.6

ชื่อผู้ตรวจวัด/วิเคราะห์: บริษัท เฮลท์ แอนด์ เอ็นไวเทค จำกัด ชื่อผู้บันทึก (ประจำสถานีตรวจวัด): นายวราวุธ สานแก้วทราย และ นายภาสกร หนองทอง ชื่อผู้ตรวจสอบ/ควบคุม: นายรุ่งฤทธิ์ญาณ

.....
(นายประสาธน์ เจริญแหลม)
ผู้จัดการทั่วไป

.....
(นายรุ่งฤทธิ์ญาณ)
กรรมการผู้จัดการ

วันที่ตรวจ	เวลาตรวจวัด	Leq	Lmax	วันที่ตรวจ	เวลาตรวจวัด	Leq	Lmax	วันที่ตรวจ	เวลาตรวจวัด	Leq	Lmax	วันที่ตรวจ	เวลาตรวจวัด	Leq	Lmax
23 ธ.ค. 64	23.00 น.	54.1	55.3	24 ธ.ค. 64	01.00 น.	53.4	53.8	24 ธ.ค. 64	03.00 น.	54.4	62.1	24 ธ.ค. 64	05.00 น.	54.3	59.2
23 ธ.ค. 64	23.05 น.	53.9	54.6	24 ธ.ค. 64	01.05 น.	53.4	54.0	24 ธ.ค. 64	03.05 น.	54.1	55.6	24 ธ.ค. 64	05.05 น.	56.9	70.9
23 ธ.ค. 64	23.10 น.	53.9	55.9	24 ธ.ค. 64	01.10 น.	53.3	53.6	24 ธ.ค. 64	03.10 น.	53.9	55.1	24 ธ.ค. 64	05.10 น.	55.4	60.8
23 ธ.ค. 64	23.15 น.	53.9	55.9	24 ธ.ค. 64	01.15 น.	53.6	54.2	24 ธ.ค. 64	03.15 น.	54.1	55.5	24 ธ.ค. 64	05.15 น.	55.4	63.4
23 ธ.ค. 64	23.20 น.	53.5	56.2	24 ธ.ค. 64	01.20 น.	53.4	54.0	24 ธ.ค. 64	03.20 น.	54.4	56.2	24 ธ.ค. 64	05.20 น.	54.9	62.7
23 ธ.ค. 64	23.25 น.	53.8	54.5	24 ธ.ค. 64	01.25 น.	53.6	55.1	24 ธ.ค. 64	03.25 น.	54.1	55.0	24 ธ.ค. 64	05.25 น.	57.6	68.9
23 ธ.ค. 64	23.30 น.	53.8	54.9	24 ธ.ค. 64	01.30 น.	53.4	54.0	24 ธ.ค. 64	03.30 น.	53.8	54.8	24 ธ.ค. 64	05.30 น.	56.0	68.9
23 ธ.ค. 64	23.35 น.	53.8	54.3	24 ธ.ค. 64	01.35 น.	53.6	54.3	24 ธ.ค. 64	03.35 น.	54.1	54.8	24 ธ.ค. 64	05.35 น.	57.8	71.6
23 ธ.ค. 64	23.40 น.	53.9	54.4	24 ธ.ค. 64	01.40 น.	53.4	54.6	24 ธ.ค. 64	03.40 น.	53.8	54.4	24 ธ.ค. 64	05.40 น.	58.7	68.9
23 ธ.ค. 64	23.45 น.	54.0	59.2	24 ธ.ค. 64	01.45 น.	53.5	54.1	24 ธ.ค. 64	03.45 น.	54.3	56.4	24 ธ.ค. 64	05.45 น.	57.1	67.0
23 ธ.ค. 64	23.50 น.	54.0	54.7	24 ธ.ค. 64	01.50 น.	53.6	54.4	24 ธ.ค. 64	03.50 น.	53.8	54.3	24 ธ.ค. 64	05.50 น.	56.9	62.9
23 ธ.ค. 64	23.55 น.	54.0	55.8	24 ธ.ค. 64	01.55 น.	53.7	54.4	24 ธ.ค. 64	03.55 น.	53.9	54.4	24 ธ.ค. 64	05.55 น.	58.3	66.9
24 ธ.ค. 64	0.00 น.	54.0	55.6	24 ธ.ค. 64	02.00 น.	53.6	54.0	24 ธ.ค. 64	04.00 น.	53.9	54.9	24 ธ.ค. 64	06.00 น.	57.8	66.3
24 ธ.ค. 64	0.05 น.	53.7	54.3	24 ธ.ค. 64	02.05 น.	53.6	55.6	24 ธ.ค. 64	04.05 น.	53.9	55.8	24 ธ.ค. 64	06.05 น.	58.2	66.9
24 ธ.ค. 64	0.10 น.	53.9	54.9	24 ธ.ค. 64	02.10 น.	53.8	55.4	24 ธ.ค. 64	04.10 น.	54.2	55.8	24 ธ.ค. 64	06.10 น.	58.2	65.7
24 ธ.ค. 64	0.15 น.	54.0	55.0	24 ธ.ค. 64	02.15 น.	53.8	58.5	24 ธ.ค. 64	04.15 น.	53.9	55.4	24 ธ.ค. 64	06.15 น.	57.8	65.4
24 ธ.ค. 64	0.20 น.	53.6	55.6	24 ธ.ค. 64	02.20 น.	53.9	54.7	24 ธ.ค. 64	04.20 น.	53.6	54.9	24 ธ.ค. 64	06.20 น.	59.2	65.1
24 ธ.ค. 64	0.25 น.	53.5	55.4	24 ธ.ค. 64	02.25 น.	54.0	57.7	24 ธ.ค. 64	04.25 น.	53.9	57.0	24 ธ.ค. 64	06.25 น.	58.7	65.2
24 ธ.ค. 64	0.30 น.	54.2	55.6	24 ธ.ค. 64	02.30 น.	54.2	56.5	24 ธ.ค. 64	04.30 น.	54.4	56.8	24 ธ.ค. 64	06.30 น.	58.4	66.0
24 ธ.ค. 64	0.35 น.	53.9	54.5	24 ธ.ค. 64	02.35 น.	54.1	54.8	24 ธ.ค. 64	04.35 น.	53.9	55.3	24 ธ.ค. 64	06.35 น.	60.2	71.0
24 ธ.ค. 64	0.40 น.	53.9	55.6	24 ธ.ค. 64	02.40 น.	53.9	55.3	24 ธ.ค. 64	04.40 น.	54.6	60.2	24 ธ.ค. 64	06.40 น.	61.2	73.7
24 ธ.ค. 64	0.45 น.	53.9	54.8	24 ธ.ค. 64	02.45 น.	53.4	54.0	24 ธ.ค. 64	04.45 น.	53.7	54.6	24 ธ.ค. 64	06.45 น.	59.3	67.6
24 ธ.ค. 64	0.50 น.	53.8	54.6	24 ธ.ค. 64	02.50 น.	53.5	54.1	24 ธ.ค. 64	04.50 น.	53.9	61.2	24 ธ.ค. 64	06.50 น.	60.2	67.6
24 ธ.ค. 64	0.55 น.	53.5	54.5	24 ธ.ค. 64	02.55 น.	54.1	59.8	24 ธ.ค. 64	04.55 น.	53.8	60.8	24 ธ.ค. 64	06.55 น.	58.4	65.4

ชื่อผู้ตรวจวัด/วิเคราะห์: บริษัท เฮลท์ แอนด์ เอ็นไวเทค จำกัด ชื่อผู้บันทึก (ประจำสถานีตรวจวัด): นายวราวุธ สานแก้วทราย และ นายภาสกร หมอนทอง ชื่อผู้ตรวจสอบ/ควบคุม: นายรุ่ง ฤทธิญาณ

.....
(นายประสาธน์ เฉียบแหลม)
ผู้จัดการทั่วไป

.....
(นายรุ่ง ฤทธิญาณ)
กรรมการผู้จัดการ

วันที่ตรวจ	เวลาตรวจวัด	Leq	Lmax	วันที่ตรวจ	เวลาตรวจวัด	Leq	Lmax	วันที่ตรวจ	เวลาตรวจวัด	Leq	Lmax	วันที่ตรวจ	เวลาตรวจวัด	Leq	Lmax
24 ธ.ค. 64	07.00 น.	58.5	66.7	24 ธ.ค. 64	09.00 น.	57.5	62.4	24 ธ.ค. 64	11.00 น.	54.5	62.8	24 ธ.ค. 64	13.00 น.	57.6	62.9
24 ธ.ค. 64	07.05 น.	59.2	65.1	24 ธ.ค. 64	09.05 น.	59.0	66.0	24 ธ.ค. 64	11.05 น.	55.2	64.9	24 ธ.ค. 64	13.05 น.	56.3	65.5
24 ธ.ค. 64	07.10 น.	59.9	66.7	24 ธ.ค. 64	09.10 น.	60.1	68.2	24 ธ.ค. 64	11.10 น.	55.2	65.5	24 ธ.ค. 64	13.10 น.	55.0	60.8
24 ธ.ค. 64	07.15 น.	60.0	71.3	24 ธ.ค. 64	09.15 น.	59.0	66.7	24 ธ.ค. 64	11.15 น.	55.4	64.0	24 ธ.ค. 64	13.15 น.	57.9	67.4
24 ธ.ค. 64	07.20 น.	59.0	65.0	24 ธ.ค. 64	09.20 น.	58.8	70.5	24 ธ.ค. 64	11.20 น.	56.4	67.2	24 ธ.ค. 64	13.20 น.	58.9	68.5
24 ธ.ค. 64	07.25 น.	59.9	67.2	24 ธ.ค. 64	09.25 น.	57.1	68.7	24 ธ.ค. 64	11.25 น.	53.2	61.1	24 ธ.ค. 64	13.25 น.	58.3	67.7
24 ธ.ค. 64	07.30 น.	59.4	66.5	24 ธ.ค. 64	09.30 น.	56.7	63.8	24 ธ.ค. 64	11.30 น.	54.6	64.7	24 ธ.ค. 64	13.30 น.	57.4	63.4
24 ธ.ค. 64	07.35 น.	59.1	68.3	24 ธ.ค. 64	09.35 น.	58.6	71.9	24 ธ.ค. 64	11.35 น.	52.5	59.5	24 ธ.ค. 64	13.35 น.	56.5	64.9
24 ธ.ค. 64	07.40 น.	58.2	64.4	24 ธ.ค. 64	09.40 น.	57.1	66.1	24 ธ.ค. 64	11.40 น.	55.8	67.5	24 ธ.ค. 64	13.40 น.	56.5	66.7
24 ธ.ค. 64	07.45 น.	60.6	69.9	24 ธ.ค. 64	09.45 น.	58.3	69.0	24 ธ.ค. 64	11.45 น.	55.2	68.1	24 ธ.ค. 64	13.45 น.	55.2	61.2
24 ธ.ค. 64	07.50 น.	59.9	67.8	24 ธ.ค. 64	09.50 น.	58.2	67.6	24 ธ.ค. 64	11.50 น.	62.5	75.8	24 ธ.ค. 64	13.50 น.	54.6	61.9
24 ธ.ค. 64	07.55 น.	60.4	67.0	24 ธ.ค. 64	09.55 น.	55.8	68.4	24 ธ.ค. 64	11.55 น.	60.8	73.3	24 ธ.ค. 64	13.55 น.	55.6	62.1
24 ธ.ค. 64	08.00 น.	60.2	65.6	24 ธ.ค. 64	10.00 น.	59.2	64.7	24 ธ.ค. 64	12.00 น.	53.5	64.6	24 ธ.ค. 64	14.00 น.	55.6	61.4
24 ธ.ค. 64	08.05 น.	58.9	63.5	24 ธ.ค. 64	10.05 น.	58.0	66.3	24 ธ.ค. 64	12.05 น.	56.7	67.3	24 ธ.ค. 64	14.05 น.	57.3	66.2
24 ธ.ค. 64	08.10 น.	60.1	70.4	24 ธ.ค. 64	10.10 น.	56.9	65.5	24 ธ.ค. 64	12.10 น.	52.7	68.1	24 ธ.ค. 64	14.10 น.	58.9	68.1
24 ธ.ค. 64	08.15 น.	56.7	62.0	24 ธ.ค. 64	10.15 น.	55.8	67.8	24 ธ.ค. 64	12.15 น.	54.7	65.3	24 ธ.ค. 64	14.15 น.	55.3	61.3
24 ธ.ค. 64	08.20 น.	58.4	63.3	24 ธ.ค. 64	10.20 น.	57.6	70.0	24 ธ.ค. 64	12.20 น.	53.3	54.6	24 ธ.ค. 64	14.20 น.	54.2	60.9
24 ธ.ค. 64	08.25 น.	58.6	64.1	24 ธ.ค. 64	10.25 น.	56.7	70.1	24 ธ.ค. 64	12.25 น.	55.3	67.2	24 ธ.ค. 64	14.25 น.	53.2	62.0
24 ธ.ค. 64	08.30 น.	61.2	70.7	24 ธ.ค. 64	10.30 น.	55.6	64.3	24 ธ.ค. 64	12.30 น.	54.4	62.8	24 ธ.ค. 64	14.30 น.	60.0	70.5
24 ธ.ค. 64	08.35 น.	62.9	78.8	24 ธ.ค. 64	10.35 น.	56.8	68.0	24 ธ.ค. 64	12.35 น.	62.1	67.9	24 ธ.ค. 64	14.35 น.	59.4	69.9
24 ธ.ค. 64	08.40 น.	60.0	68.8	24 ธ.ค. 64	10.40 น.	55.4	66.0	24 ธ.ค. 64	12.40 น.	61.7	65.1	24 ธ.ค. 64	14.40 น.	57.8	69.5
24 ธ.ค. 64	08.45 น.	60.2	68.4	24 ธ.ค. 64	10.45 น.	54.9	58.4	24 ธ.ค. 64	12.45 น.	62.3	65.8	24 ธ.ค. 64	14.45 น.	55.8	63.6
24 ธ.ค. 64	08.50 น.	59.9	67.2	24 ธ.ค. 64	10.50 น.	54.8	59.1	24 ธ.ค. 64	12.50 น.	59.0	64.9	24 ธ.ค. 64	14.50 น.	56.1	63.8
24 ธ.ค. 64	08.55 น.	57.7	63.8	24 ธ.ค. 64	10.55 น.	59.2	64.7	24 ธ.ค. 64	12.55 น.	57.4	65.7	24 ธ.ค. 64	14.55 น.	56.7	62.1

ชื่อผู้ตรวจวัด/วิเคราะห์: บริษัท เฮลท์ แอนด์ เอ็นไวเทค จำกัด ชื่อผู้บันทึก (ประจำสถานีตรวจวัด): นายวราวุธ สานแก้วทราย และ นายภาสกร หมอนทอง ชื่อผู้ตรวจสอบ/ควบคุม: นายรุ่ง ฤทธิญาณ


.....
(นายประสาธน์ เอียบแหลม)
ผู้จัดการทั่วไป

.....
(นายรุ่ง ฤทธิญาณ)
กรรมการผู้จัดการ

วันที่ตรวจ	เวลาตรวจวัด	Leq	Lmax	วันที่ตรวจ	เวลาตรวจวัด	Leq	Lmax	วันที่ตรวจ	เวลาตรวจวัด	Leq	Lmax	วันที่ตรวจ	เวลาตรวจวัด	Leq	Lmax
24 ธ.ค. 64	15.00 น.	54.2	61.7	24 ธ.ค. 64	17.00 น.	56.4	67.2	24 ธ.ค. 64	19.00 น.	54.9	57.5	24 ธ.ค. 64	21.00 น.	54.5	57.9
24 ธ.ค. 64	15.05 น.	54.5	62.9	24 ธ.ค. 64	17.05 น.	54.7	60.8	24 ธ.ค. 64	19.05 น.	55.8	60.9	24 ธ.ค. 64	21.05 น.	54.9	62.3
24 ธ.ค. 64	15.10 น.	55.1	65.1	24 ธ.ค. 64	17.10 น.	55.1	66.9	24 ธ.ค. 64	19.10 น.	54.5	56.7	24 ธ.ค. 64	21.10 น.	55.0	59.3
24 ธ.ค. 64	15.15 น.	59.0	80.4	24 ธ.ค. 64	17.15 น.	55.8	64.3	24 ธ.ค. 64	19.15 น.	54.9	59.2	24 ธ.ค. 64	21.15 น.	55.2	60.0
24 ธ.ค. 64	15.20 น.	55.9	67.5	24 ธ.ค. 64	17.20 น.	55.0	59.8	24 ธ.ค. 64	19.20 น.	54.1	56.3	24 ธ.ค. 64	21.20 น.	53.7	54.5
24 ธ.ค. 64	15.25 น.	56.1	68.3	24 ธ.ค. 64	17.25 น.	55.6	63.3	24 ธ.ค. 64	19.25 น.	54.6	57.5	24 ธ.ค. 64	21.25 น.	54.5	57.4
24 ธ.ค. 64	15.30 น.	54.9	56.2	24 ธ.ค. 64	17.30 น.	56.4	63.8	24 ธ.ค. 64	19.30 น.	56.2	65.4	24 ธ.ค. 64	21.30 น.	53.9	54.9
24 ธ.ค. 64	15.35 น.	55.2	63.5	24 ธ.ค. 64	17.35 น.	55.7	61.0	24 ธ.ค. 64	19.35 น.	55.0	57.7	24 ธ.ค. 64	21.35 น.	54.0	56.6
24 ธ.ค. 64	15.40 น.	54.8	58.8	24 ธ.ค. 64	17.40 น.	55.5	59.9	24 ธ.ค. 64	19.40 น.	54.6	57.4	24 ธ.ค. 64	21.40 น.	54.3	59.6
24 ธ.ค. 64	15.45 น.	55.0	57.3	24 ธ.ค. 64	17.45 น.	59.4	76.5	24 ธ.ค. 64	19.45 น.	54.2	56.4	24 ธ.ค. 64	21.45 น.	54.0	55.5
24 ธ.ค. 64	15.50 น.	54.1	59.7	24 ธ.ค. 64	17.50 น.	56.3	67.9	24 ธ.ค. 64	19.50 น.	54.4	56.8	24 ธ.ค. 64	21.50 น.	54.1	56.2
24 ธ.ค. 64	15.55 น.	54.5	63.9	24 ธ.ค. 64	17.55 น.	56.3	62.1	24 ธ.ค. 64	19.55 น.	54.5	57.6	24 ธ.ค. 64	21.55 น.	53.8	54.9
24 ธ.ค. 64	16.00 น.	54.3	62.3	24 ธ.ค. 64	18.00 น.	57.0	63.0	24 ธ.ค. 64	20.00 น.	54.3	55.5	24 ธ.ค. 64	22.00 น.	53.8	55.5
24 ธ.ค. 64	16.05 น.	54.6	64.3	24 ธ.ค. 64	18.05 น.	56.4	65.5	24 ธ.ค. 64	20.05 น.	55.5	61.8	24 ธ.ค. 64	22.05 น.	55.4	65.8
24 ธ.ค. 64	16.10 น.	54.3	57.2	24 ธ.ค. 64	18.10 น.	55.4	58.2	24 ธ.ค. 64	20.10 น.	54.8	62.6	24 ธ.ค. 64	22.10 น.	53.8	54.8
24 ธ.ค. 64	16.15 น.	54.8	66.9	24 ธ.ค. 64	18.15 น.	56.0	61.2	24 ธ.ค. 64	20.15 น.	54.0	59.3	24 ธ.ค. 64	22.15 น.	54.1	56.2
24 ธ.ค. 64	16.20 น.	54.0	56.8	24 ธ.ค. 64	18.20 น.	55.4	61.2	24 ธ.ค. 64	20.20 น.	54.1	55.7	24 ธ.ค. 64	22.20 น.	53.9	55.6
24 ธ.ค. 64	16.25 น.	55.7	66.5	24 ธ.ค. 64	18.25 น.	54.9	58.7	24 ธ.ค. 64	20.25 น.	54.5	59.8	24 ธ.ค. 64	22.25 น.	53.9	55.6
24 ธ.ค. 64	16.30 น.	54.7	66.1	24 ธ.ค. 64	18.30 น.	55.1	58.0	24 ธ.ค. 64	20.30 น.	54.6	58.0	24 ธ.ค. 64	22.30 น.	54.1	56.4
24 ธ.ค. 64	16.35 น.	54.2	58.7	24 ธ.ค. 64	18.35 น.	54.4	57.4	24 ธ.ค. 64	20.35 น.	54.5	57.0	24 ธ.ค. 64	22.35 น.	53.8	54.9
24 ธ.ค. 64	16.40 น.	53.9	56.6	24 ธ.ค. 64	18.40 น.	55.1	61.3	24 ธ.ค. 64	20.40 น.	55.9	63.4	24 ธ.ค. 64	22.40 น.	54.2	57.2
24 ธ.ค. 64	16.45 น.	54.4	58.1	24 ธ.ค. 64	18.45 น.	54.9	57.5	24 ธ.ค. 64	20.45 น.	55.8	63.5	24 ธ.ค. 64	22.45 น.	53.9	56.5
24 ธ.ค. 64	16.50 น.	55.1	61.9	24 ธ.ค. 64	18.50 น.	55.2	59.9	24 ธ.ค. 64	20.50 น.	54.1	55.7	24 ธ.ค. 64	22.50 น.	54.7	60.0
24 ธ.ค. 64	16.55 น.	54.4	57.6	24 ธ.ค. 64	18.55 น.	55.1	58.7	24 ธ.ค. 64	20.55 น.	54.7	56.7	24 ธ.ค. 64	22.55 น.	55.1	60.5

ชื่อผู้ตรวจวัด/วิเคราะห์: บริษัท เฮลท์ แอนด์ เอ็นไวเทค จำกัด ชื่อผู้บันทึก (ประจำสถานีตรวจวัด): นายวราวุธ สานแก้วทราย และ นายภาสกร หมอนทอง ชื่อผู้ตรวจสอบ/ควบคุม: นายรุ่งฤทธิ์ญาน


.....
(นายประสาธน์ เอียบแหลม)
ผู้จัดการทั่วไป


.....
(นายรุ่ง ฤทธิ์ญาน)
กรรมการผู้จัดการ

วันที่ตรวจ	เวลาตรวจวัด	Leq	Lmax	วันที่ตรวจ	เวลาตรวจวัด	Leq	Lmax	วันที่ตรวจ	เวลาตรวจวัด	Leq	Lmax	วันที่ตรวจ	เวลาตรวจวัด	Leq	Lmax
24 ธ.ค. 64	23.00 น.	54.0	56.6	25 ธ.ค. 64	01.00 น.	53.5	55.2	25 ธ.ค. 64	03.00 น.	53.8	56.0	25 ธ.ค. 64	05.00 น.	53.7	55.9
24 ธ.ค. 64	23.05 น.	54.0	55.9	25 ธ.ค. 64	01.05 น.	53.5	55.2	25 ธ.ค. 64	03.05 น.	53.5	54.4	25 ธ.ค. 64	05.05 น.	54.1	59.6
24 ธ.ค. 64	23.10 น.	53.7	54.5	25 ธ.ค. 64	01.10 น.	53.4	54.1	25 ธ.ค. 64	03.10 น.	53.5	55.4	25 ธ.ค. 64	05.10 น.	54.5	60.7
24 ธ.ค. 64	23.15 น.	53.6	56.3	25 ธ.ค. 64	01.15 น.	53.5	53.9	25 ธ.ค. 64	03.15 น.	54.1	58.7	25 ธ.ค. 64	05.15 น.	54.3	58.7
24 ธ.ค. 64	23.20 น.	53.9	54.9	25 ธ.ค. 64	01.20 น.	53.5	54.5	25 ธ.ค. 64	03.20 น.	53.5	54.9	25 ธ.ค. 64	05.20 น.	54.4	57.4
24 ธ.ค. 64	23.25 น.	53.7	55.3	25 ธ.ค. 64	01.25 น.	53.5	54.2	25 ธ.ค. 64	03.25 น.	53.6	54.4	25 ธ.ค. 64	05.25 น.	54.3	58.9
24 ธ.ค. 64	23.30 น.	53.8	56.0	25 ธ.ค. 64	01.30 น.	53.5	54.0	25 ธ.ค. 64	03.30 น.	53.6	55.4	25 ธ.ค. 64	05.30 น.	55.1	59.6
24 ธ.ค. 64	23.35 น.	53.5	55.3	25 ธ.ค. 64	01.35 น.	53.6	54.4	25 ธ.ค. 64	03.35 น.	53.9	56.0	25 ธ.ค. 64	05.35 น.	55.1	65.5
24 ธ.ค. 64	23.40 น.	53.6	54.1	25 ธ.ค. 64	01.40 น.	53.5	54.0	25 ธ.ค. 64	03.40 น.	53.8	56.5	25 ธ.ค. 64	05.40 น.	58.0	63.5
24 ธ.ค. 64	23.45 น.	53.6	54.3	25 ธ.ค. 64	01.45 น.	53.5	54.6	25 ธ.ค. 64	03.45 น.	53.4	54.3	25 ธ.ค. 64	05.45 น.	55.6	59.5
24 ธ.ค. 64	23.50 น.	53.5	54.7	25 ธ.ค. 64	01.50 น.	53.7	55.5	25 ธ.ค. 64	03.50 น.	53.5	54.5	25 ธ.ค. 64	05.50 น.	57.5	66.6
24 ธ.ค. 64	23.55 น.	53.9	58.2	25 ธ.ค. 64	01.55 น.	53.8	55.9	25 ธ.ค. 64	03.55 น.	53.7	54.4	25 ธ.ค. 64	05.55 น.	56.6	63.1
25 ธ.ค. 64	00.00 น.	54.0	56.7	25 ธ.ค. 64	02.00 น.	53.6	53.9	25 ธ.ค. 64	04.00 น.	53.5	54.4	25 ธ.ค. 64	06.00 น.	59.5	71.7
25 ธ.ค. 64	00.05 น.	53.9	55.9	25 ธ.ค. 64	02.05 น.	53.6	54.3	25 ธ.ค. 64	04.05 น.	53.8	55.2	25 ธ.ค. 64	06.05 น.	60.1	65.5
25 ธ.ค. 64	01.10 น.	53.7	55.2	25 ธ.ค. 64	02.10 น.	53.5	54.3	25 ธ.ค. 64	04.10 น.	53.5	54.3	25 ธ.ค. 64	06.10 น.	60.4	65.3
25 ธ.ค. 64	01.15 น.	53.6	55.2	25 ธ.ค. 64	02.15 น.	53.8	55.1	25 ธ.ค. 64	04.15 น.	53.5	54.8	25 ธ.ค. 64	06.15 น.	57.7	64.8
25 ธ.ค. 64	02.00 น.	53.4	54.1	25 ธ.ค. 64	02.20 น.	53.8	54.5	25 ธ.ค. 64	04.20 น.	53.4	55.3	25 ธ.ค. 64	06.20 น.	58.8	64.5
25 ธ.ค. 64	02.25 น.	53.5	54.4	25 ธ.ค. 64	02.25 น.	53.7	54.3	25 ธ.ค. 64	04.25 น.	53.5	56.4	25 ธ.ค. 64	06.25 น.	59.2	64.1
25 ธ.ค. 64	03.00 น.	53.7	57.9	25 ธ.ค. 64	02.30 น.	53.5	54.0	25 ธ.ค. 64	04.30 น.	53.4	54.2	25 ธ.ค. 64	06.30 น.	57.6	62.3
25 ธ.ค. 64	03.35 น.	53.4	54.3	25 ธ.ค. 64	02.35 น.	53.7	55.3	25 ธ.ค. 64	04.35 น.	53.6	55.5	25 ธ.ค. 64	06.35 น.	58.7	63.0
25 ธ.ค. 64	04.00 น.	53.5	55.7	25 ธ.ค. 64	02.40 น.	53.7	54.2	25 ธ.ค. 64	04.40 น.	53.7	55.8	25 ธ.ค. 64	06.40 น.	60.7	69.0
25 ธ.ค. 64	04.45 น.	53.4	55.2	25 ธ.ค. 64	02.45 น.	54.3	60.3	25 ธ.ค. 64	04.45 น.	53.5	54.4	25 ธ.ค. 64	06.45 น.	60.9	66.4
25 ธ.ค. 64	05.00 น.	53.5	54.0	25 ธ.ค. 64	02.50 น.	54.1	57.2	25 ธ.ค. 64	04.50 น.	53.4	54.6	25 ธ.ค. 64	06.50 น.	58.5	70.9
25 ธ.ค. 64	05.55 น.	53.4	54.3	25 ธ.ค. 64	02.55 น.	53.8	57.1	25 ธ.ค. 64	04.55 น.	53.5	54.5	25 ธ.ค. 64	06.55 น.	59.2	70.2

ชื่อผู้ตรวจวัด/วิเคราะห์: บริษัท เฮลท์ แอนด์ เอ็นไวเทค จำกัด ชื่อผู้บันทึก (ประจำสถานีตรวจวัด): นายวราวุธ สานแก้วทราย และ นายภาสกร หมอนทอง ชื่อผู้ตรวจสอบ/ควบคุม: นายรุ่ง ฤทธิญาณ

.....
(นายประสาธน์ เติบแหลม)
ผู้จัดการทั่วไป

.....
(นายรุ่ง ฤทธิญาณ)
กรรมการผู้จัดการ

วันที่ตรวจ	เวลาตรวจวัด	Leq	Lmax	วันที่ตรวจ	เวลาตรวจวัด	Leq	Lmax	วันที่ตรวจ	เวลาตรวจวัด	Leq	Lmax	วันที่ตรวจ	เวลาตรวจวัด	Leq	Lmax
25 ธ.ค. 64	07.00 น.	58.5	67.8	25 ธ.ค. 64	09.00 น.	54.3	62.4	25 ธ.ค. 64	11.00 น.	52.7	56.1	25 ธ.ค. 64	13.00 น.	54.0	56.7
25 ธ.ค. 64	07.05 น.	56.4	68.8	25 ธ.ค. 64	09.05 น.	53.5	57.9	25 ธ.ค. 64	11.05 น.	53.1	55.6	25 ธ.ค. 64	13.05 น.	54.5	63.6
25 ธ.ค. 64	07.10 น.	54.4	61.4	25 ธ.ค. 64	09.10 น.	49.7	55.3	25 ธ.ค. 64	11.10 น.	55.0	68.0	25 ธ.ค. 64	13.10 น.	54.1	56.2
25 ธ.ค. 64	07.15 น.	54.8	59.6	25 ธ.ค. 64	09.15 น.	55.5	69.9	25 ธ.ค. 64	11.15 น.	53.0	55.5	25 ธ.ค. 64	13.15 น.	54.1	56.7
25 ธ.ค. 64	07.20 น.	55.4	60.2	25 ธ.ค. 64	09.20 น.	53.0	57.1	25 ธ.ค. 64	11.20 น.	52.9	55.7	25 ธ.ค. 64	13.20 น.	56.6	72.8
25 ธ.ค. 64	07.25 น.	55.0	60.3	25 ธ.ค. 64	09.25 น.	53.6	58.7	25 ธ.ค. 64	11.25 น.	53.7	59.8	25 ธ.ค. 64	13.25 น.	55.4	62.9
25 ธ.ค. 64	07.30 น.	56.1	66.7	25 ธ.ค. 64	09.30 น.	53.2	60.6	25 ธ.ค. 64	11.30 น.	54.9	64.9	25 ธ.ค. 64	13.30 น.	54.3	57.7
25 ธ.ค. 64	07.35 น.	54.9	62.8	25 ธ.ค. 64	09.35 น.	54.9	63.2	25 ธ.ค. 64	11.35 น.	53.6	58.2	25 ธ.ค. 64	13.35 น.	54.6	57.8
25 ธ.ค. 64	07.40 น.	54.4	59.3	25 ธ.ค. 64	09.40 น.	53.3	56.3	25 ธ.ค. 64	11.40 น.	56.2	61.2	25 ธ.ค. 64	13.40 น.	54.6	56.3
25 ธ.ค. 64	07.45 น.	54.4	60.7	25 ธ.ค. 64	09.45 น.	52.9	55.6	25 ธ.ค. 64	11.45 น.	55.7	67.9	25 ธ.ค. 64	13.45 น.	54.7	57.9
25 ธ.ค. 64	07.50 น.	56.3	68.3	25 ธ.ค. 64	09.50 น.	53.2	56.5	25 ธ.ค. 64	11.50 น.	53.4	57.6	25 ธ.ค. 64	13.50 น.	54.1	58.5
25 ธ.ค. 64	07.55 น.	55.8	64.3	25 ธ.ค. 64	09.55 น.	53.4	63.0	25 ธ.ค. 64	11.55 น.	54.2	66.4	25 ธ.ค. 64	13.55 น.	53.7	57.4
25 ธ.ค. 64	08.00 น.	55.4	62.3	25 ธ.ค. 64	10.00 น.	53.8	59.9	25 ธ.ค. 64	12.00 น.	53.5	58.1	25 ธ.ค. 64	14.00 น.	53.4	60.6
25 ธ.ค. 64	08.05 น.	57.5	69.1	25 ธ.ค. 64	10.05 น.	64.1	76.5	25 ธ.ค. 64	12.05 น.	53.3	55.9	25 ธ.ค. 64	14.05 น.	54.1	61.0
25 ธ.ค. 64	08.10 น.	56.2	68.7	25 ธ.ค. 64	10.10 น.	62.3	75.8	25 ธ.ค. 64	12.10 น.	52.9	57.0	25 ธ.ค. 64	14.10 น.	54.8	60.6
25 ธ.ค. 64	08.15 น.	54.4	56.1	25 ธ.ค. 64	10.15 น.	52.9	55.3	25 ธ.ค. 64	12.15 น.	53.9	58.6	25 ธ.ค. 64	14.15 น.	54.9	60.9
25 ธ.ค. 64	08.20 น.	55.9	66.6	25 ธ.ค. 64	10.20 น.	52.9	54.5	25 ธ.ค. 64	12.20 น.	53.1	55.2	25 ธ.ค. 64	14.20 น.	54.8	64.5
25 ธ.ค. 64	08.25 น.	55.7	70.7	25 ธ.ค. 64	10.25 น.	55.6	64.6	25 ธ.ค. 64	12.25 น.	53.5	57.8	25 ธ.ค. 64	14.25 น.	54.2	59.0
25 ธ.ค. 64	08.30 น.	55.5	65.8	25 ธ.ค. 64	10.30 น.	59.0	73.6	25 ธ.ค. 64	12.30 น.	52.9	56.0	25 ธ.ค. 64	14.30 น.	54.9	60.6
25 ธ.ค. 64	08.35 น.	58.0	66.9	25 ธ.ค. 64	10.35 น.	53.1	55.9	25 ธ.ค. 64	12.35 น.	53.8	59.9	25 ธ.ค. 64	14.35 น.	54.4	57.4
25 ธ.ค. 64	08.40 น.	55.2	67.1	25 ธ.ค. 64	10.40 น.	52.8	55.0	25 ธ.ค. 64	12.40 น.	52.8	55.8	25 ธ.ค. 64	14.40 น.	55.2	67.2
25 ธ.ค. 64	08.45 น.	54.0	57.1	25 ธ.ค. 64	10.45 น.	53.0	56.2	25 ธ.ค. 64	12.45 น.	52.7	55.1	25 ธ.ค. 64	14.45 น.	54.6	60.1
25 ธ.ค. 64	08.50 น.	54.0	56.5	25 ธ.ค. 64	10.50 น.	53.7	64.5	25 ธ.ค. 64	12.50 น.	54.1	65.7	25 ธ.ค. 64	14.50 น.	53.5	56.0
25 ธ.ค. 64	08.55 น.	54.7	63.0	25 ธ.ค. 64	10.55 น.	52.8	55.2	25 ธ.ค. 64	12.55 น.	54.1	59.4	25 ธ.ค. 64	14.55 น.	52.8	55.3

ชื่อผู้ตรวจวัด/วิเคราะห์: บริษัท เฮลท์ แอนด์ เอ็นไวเทค จำกัด ชื่อผู้บันทึก (ประจำสถานีตรวจวัด): นายวราวุธ สานแก้วทราย และ นายภาสกร หมอนทอง ชื่อผู้ตรวจสอบ/ควบคุม: นายรุ่ง ฤทธิญาณ


.....
(นายประสาธน์ เอียบแหลม)
ผู้จัดการทั่วไป

.....
(นายรุ่ง ฤทธิญาณ)
กรรมการผู้จัดการ

วันที่ตรวจ	เวลาตรวจวัด	Leq	Lmax	วันที่ตรวจ	เวลาตรวจวัด	Leq	Lmax	วันที่ตรวจ	เวลาตรวจวัด	Leq	Lmax	วันที่ตรวจ	เวลาตรวจวัด	Leq	Lmax
25 ธ.ค. 64	15.00 น.	52.5	54.5	25 ธ.ค. 64	17.00 น.	53.8	61.6	25 ธ.ค. 64	19.00 น.	53.7	58.1	25 ธ.ค. 64	21.00 น.	54.2	58.7
25 ธ.ค. 64	15.05 น.	53.7	62.9	25 ธ.ค. 64	17.05 น.	53.2	55.6	25 ธ.ค. 64	19.05 น.	54.2	60.3	25 ธ.ค. 64	21.05 น.	53.7	58.7
25 ธ.ค. 64	15.10 น.	53.9	62.1	25 ธ.ค. 64	17.10 น.	53.7	63.0	25 ธ.ค. 64	19.10 น.	54.6	61.4	25 ธ.ค. 64	21.10 น.	53.9	59.4
25 ธ.ค. 64	15.15 น.	53.4	58.0	25 ธ.ค. 64	17.15 น.	54.5	63.4	25 ธ.ค. 64	19.15 น.	53.9	56.5	25 ธ.ค. 64	21.15 น.	54.0	57.3
25 ธ.ค. 64	15.20 น.	54.6	60.0	25 ธ.ค. 64	17.20 น.	54.1	62.1	25 ธ.ค. 64	19.20 น.	54.1	57.7	25 ธ.ค. 64	21.20 น.	53.2	54.9
25 ธ.ค. 64	15.25 น.	53.6	58.7	25 ธ.ค. 64	17.25 น.	53.2	61.1	25 ธ.ค. 64	19.25 น.	53.5	54.8	25 ธ.ค. 64	21.25 น.	53.8	60.9
25 ธ.ค. 64	15.30 น.	53.2	55.1	25 ธ.ค. 64	17.30 น.	55.5	67.5	25 ธ.ค. 64	19.30 น.	53.9	56.2	25 ธ.ค. 64	21.30 น.	54.6	61.8
25 ธ.ค. 64	15.35 น.	53.8	58.2	25 ธ.ค. 64	17.35 น.	54.1	62.2	25 ธ.ค. 64	19.35 น.	55.0	61.5	25 ธ.ค. 64	21.35 น.	53.7	58.5
25 ธ.ค. 64	15.40 น.	53.2	56.5	25 ธ.ค. 64	17.40 น.	53.4	56.4	25 ธ.ค. 64	19.40 น.	54.4	59.1	25 ธ.ค. 64	21.40 น.	53.9	58.3
25 ธ.ค. 64	15.45 น.	53.7	57.0	25 ธ.ค. 64	17.45 น.	53.8	61.1	25 ธ.ค. 64	19.45 น.	54.1	58.3	25 ธ.ค. 64	21.45 น.	53.3	55.2
25 ธ.ค. 64	15.50 น.	53.6	59.1	25 ธ.ค. 64	17.50 น.	53.9	56.5	25 ธ.ค. 64	19.50 น.	54.3	60.6	25 ธ.ค. 64	21.50 น.	54.0	58.0
25 ธ.ค. 64	15.55 น.	53.9	62.5	25 ธ.ค. 64	17.55 น.	54.4	58.9	25 ธ.ค. 64	19.55 น.	54.3	59.1	25 ธ.ค. 64	21.55 น.	53.1	56.2
25 ธ.ค. 64	16.00 น.	55.1	68.2	25 ธ.ค. 64	18.00 น.	56.0	63.6	25 ธ.ค. 64	20.00 น.	54.0	57.5	25 ธ.ค. 64	22.00 น.	52.9	55.6
25 ธ.ค. 64	16.05 น.	55.2	67.9	25 ธ.ค. 64	18.05 น.	54.0	58.0	25 ธ.ค. 64	20.05 น.	53.7	57.3	25 ธ.ค. 64	22.05 น.	53.4	55.3
25 ธ.ค. 64	16.10 น.	54.1	65.9	25 ธ.ค. 64	18.10 น.	53.8	58.5	25 ธ.ค. 64	20.10 น.	55.1	66.3	25 ธ.ค. 64	22.10 น.	54.7	60.5
25 ธ.ค. 64	16.15 น.	53.5	59.2	25 ธ.ค. 64	18.15 น.	54.3	63.4	25 ธ.ค. 64	20.15 น.	53.6	55.6	25 ธ.ค. 64	22.15 น.	54.1	58.7
25 ธ.ค. 64	16.20 น.	56.0	69.2	25 ธ.ค. 64	18.20 น.	53.7	57.3	25 ธ.ค. 64	20.20 น.	55.3	64.6	25 ธ.ค. 64	22.20 น.	53.6	59.6
25 ธ.ค. 64	16.25 น.	54.4	63.4	25 ธ.ค. 64	18.25 น.	54.7	62.9	25 ธ.ค. 64	20.25 น.	53.4	55.6	25 ธ.ค. 64	22.25 น.	53.6	56.8
25 ธ.ค. 64	16.30 น.	54.0	58.9	25 ธ.ค. 64	18.30 น.	54.1	57.7	25 ธ.ค. 64	20.30 น.	54.0	58.6	25 ธ.ค. 64	22.30 น.	53.5	59.2
25 ธ.ค. 64	16.35 น.	53.5	56.8	25 ธ.ค. 64	18.35 น.	53.8	56.9	25 ธ.ค. 64	20.35 น.	54.1	56.7	25 ธ.ค. 64	22.35 น.	54.1	58.0
25 ธ.ค. 64	16.40 น.	53.5	55.9	25 ธ.ค. 64	18.40 น.	54.0	58.7	25 ธ.ค. 64	20.40 น.	53.8	58.9	25 ธ.ค. 64	22.40 น.	53.9	57.9
25 ธ.ค. 64	16.45 น.	57.5	72.3	25 ธ.ค. 64	18.45 น.	54.7	62.2	25 ธ.ค. 64	20.45 น.	53.5	56.3	25 ธ.ค. 64	22.45 น.	53.2	55.5
25 ธ.ค. 64	16.50 น.	53.9	64.4	25 ธ.ค. 64	18.50 น.	54.0	57.8	25 ธ.ค. 64	20.50 น.	54.0	57.5	25 ธ.ค. 64	22.50 น.	56.1	70.7
25 ธ.ค. 64	16.55 น.	53.4	61.7	25 ธ.ค. 64	18.55 น.	54.5	61.3	25 ธ.ค. 64	20.55 น.	54.5	64.6	25 ธ.ค. 64	22.55 น.	55.8	65.3

ชื่อผู้ตรวจวัด/วิเคราะห์: บริษัท เฮลท์ แอนด์ เอ็นไวเทค จำกัด ชื่อผู้บันทึก (ประจำสถานีตรวจวัด): นายวราวุธ สานแก้วทราย และ นายภาสกร หมอนทอง ชื่อผู้ตรวจสอบ/ควบคุม: นายรุ่งฤทธิ์ญาน


.....
(นายประสาธน์ เอียบแหลม)
ผู้จัดการทั่วไป


.....
(นายรุ่ง ฤทธิ์ญาน)
กรรมการผู้จัดการ

วันที่ตรวจ	เวลาตรวจวัด	Leq	Lmax	วันที่ตรวจ	เวลาตรวจวัด	Leq	Lmax	วันที่ตรวจ	เวลาตรวจวัด	Leq	Lmax	วันที่ตรวจ	เวลาตรวจวัด	Leq	Lmax
25 ธ.ค. 64	23.00 น.	53.4	56.5	26 ธ.ค. 64	01.00 น.	53.2	55.8	26 ธ.ค. 64	03.00 น.	53.0	59.3	26 ธ.ค. 64	05.00 น.	54.4	57.1
25 ธ.ค. 64	23.05 น.	53.4	57.8	26 ธ.ค. 64	01.05 น.	52.9	55.1	26 ธ.ค. 64	03.05 น.	53.1	53.8	26 ธ.ค. 64	05.05 น.	54.3	58.8
25 ธ.ค. 64	23.10 น.	53.5	56.9	26 ธ.ค. 64	01.10 น.	52.9	53.6	26 ธ.ค. 64	03.10 น.	53.2	54.6	26 ธ.ค. 64	05.10 น.	53.7	56.5
25 ธ.ค. 64	23.15 น.	53.3	56.0	26 ธ.ค. 64	01.15 น.	53.4	58.9	26 ธ.ค. 64	03.15 น.	53.5	56.1	26 ธ.ค. 64	05.15 น.	53.9	56.5
25 ธ.ค. 64	23.20 น.	53.7	57.9	26 ธ.ค. 64	01.20 น.	53.0	54.0	26 ธ.ค. 64	03.20 น.	53.6	55.4	26 ธ.ค. 64	05.20 น.	54.5	59.1
25 ธ.ค. 64	23.25 น.	53.6	56.9	26 ธ.ค. 64	01.25 น.	53.0	54.6	26 ธ.ค. 64	03.25 น.	53.4	56.1	26 ธ.ค. 64	05.25 น.	54.1	59.7
25 ธ.ค. 64	23.30 น.	53.3	55.0	26 ธ.ค. 64	01.30 น.	53.2	55.6	26 ธ.ค. 64	03.30 น.	53.0	53.4	26 ธ.ค. 64	05.30 น.	53.8	56.4
25 ธ.ค. 64	23.35 น.	53.5	55.7	26 ธ.ค. 64	01.35 น.	53.4	57.2	26 ธ.ค. 64	03.35 น.	53.5	56.4	26 ธ.ค. 64	05.35 น.	54.4	60.0
25 ธ.ค. 64	23.40 น.	53.3	54.9	26 ธ.ค. 64	01.40 น.	53.3	56.2	26 ธ.ค. 64	03.40 น.	53.8	59.4	26 ธ.ค. 64	05.40 น.	55.1	62.1
25 ธ.ค. 64	23.45 น.	53.9	60.7	26 ธ.ค. 64	01.45 น.	53.7	58.6	26 ธ.ค. 64	03.45 น.	53.9	61.9	26 ธ.ค. 64	05.45 น.	54.1	57.2
25 ธ.ค. 64	23.50 น.	53.6	57.5	26 ธ.ค. 64	01.50 น.	53.5	56.7	26 ธ.ค. 64	03.50 น.	53.8	56.0	26 ธ.ค. 64	05.50 น.	54.1	59.1
25 ธ.ค. 64	23.55 น.	55.3	60.4	26 ธ.ค. 64	01.55 น.	53.5	59.6	26 ธ.ค. 64	03.55 น.	54.5	59.9	26 ธ.ค. 64	05.55 น.	54.4	59.2
26 ธ.ค. 64	0.00 น.	53.2	55.0	26 ธ.ค. 64	02.00 น.	53.2	55.0	26 ธ.ค. 64	04.00 น.	54.5	60.1	26 ธ.ค. 64	06.00 น.	58.0	68.9
26 ธ.ค. 64	0.05 น.	53.9	60.0	26 ธ.ค. 64	02.05 น.	53.8	56.6	26 ธ.ค. 64	04.05 น.	53.5	54.8	26 ธ.ค. 64	06.05 น.	60.5	72.4
26 ธ.ค. 64	0.10 น.	53.6	60.2	26 ธ.ค. 64	02.10 น.	53.8	55.9	26 ธ.ค. 64	04.10 น.	53.8	55.4	26 ธ.ค. 64	06.10 น.	55.8	68.4
26 ธ.ค. 64	0.15 น.	53.4	55.6	26 ธ.ค. 64	02.15 น.	53.6	56.7	26 ธ.ค. 64	04.15 น.	54.1	58.4	26 ธ.ค. 64	06.15 น.	58.4	68.7
26 ธ.ค. 64	0.20 น.	53.6	56.2	26 ธ.ค. 64	02.20 น.	53.6	56.1	26 ธ.ค. 64	04.20 น.	53.6	55.5	26 ธ.ค. 64	06.20 น.	55.4	61.6
26 ธ.ค. 64	0.25 น.	53.4	59.1	26 ธ.ค. 64	02.25 น.	54.5	63.7	26 ธ.ค. 64	04.25 น.	53.9	57.1	26 ธ.ค. 64	06.25 น.	55.0	58.5
26 ธ.ค. 64	0.30 น.	53.9	62.6	26 ธ.ค. 64	02.30 น.	53.2	55.2	26 ธ.ค. 64	04.30 น.	54.5	57.4	26 ธ.ค. 64	06.30 น.	55.6	58.8
26 ธ.ค. 64	0.35 น.	53.0	58.1	26 ธ.ค. 64	02.35 น.	53.6	56.8	26 ธ.ค. 64	04.35 น.	54.6	60.0	26 ธ.ค. 64	06.35 น.	56.4	70.9
26 ธ.ค. 64	0.40 น.	53.3	55.4	26 ธ.ค. 64	02.40 น.	54.2	58.2	26 ธ.ค. 64	04.40 น.	54.2	56.5	26 ธ.ค. 64	06.40 น.	56.5	66.2
26 ธ.ค. 64	0.45 น.	53.5	56.1	26 ธ.ค. 64	02.45 น.	53.2	56.2	26 ธ.ค. 64	04.45 น.	54.1	56.5	26 ธ.ค. 64	06.45 น.	56.5	67.9
26 ธ.ค. 64	0.50 น.	53.4	55.7	26 ธ.ค. 64	02.50 น.	53.6	55.8	26 ธ.ค. 64	04.50 น.	53.9	56.4	26 ธ.ค. 64	06.50 น.	55.5	59.5
26 ธ.ค. 64	0.55 น.	53.3	56.8	26 ธ.ค. 64	02.55 น.	53.5	58.3	26 ธ.ค. 64	04.55 น.	54.1	58.6	26 ธ.ค. 64	06.55 น.	55.7	64.1

ชื่อผู้ตรวจวัด/วิเคราะห์: บริษัท เฮลท์ แอนด์ เอ็นไวเทค จำกัด ชื่อผู้บันทึก (ประจำสถานีตรวจวัด): นายวราวุธ สานแก้วทราย และ นายภาสกร หมอนทอง ชื่อผู้ตรวจสอบ/ควบคุม: นายรุ่ง ฤทธิญาณ

.....
(นายประสาธน์ เจริญแหลม)
ผู้จัดการทั่วไป

.....
(นายรุ่ง ฤทธิญาณ)
กรรมการผู้จัดการ

วันที่ตรวจ	เวลาตรวจวัด	Leq	Lmax	วันที่ตรวจ	เวลาตรวจวัด	Leq	Lmax	วันที่ตรวจ	เวลาตรวจวัด	Leq	Lmax	วันที่ตรวจ	เวลาตรวจวัด	Leq	Lmax
26 ธ.ค. 64	07.00 น.	61.2	69.5	26 ธ.ค. 64	09.00 น.	57.3	61.4	26 ธ.ค. 64	11.00 น.	53.7	68.8	26 ธ.ค. 64	13.00 น.	53.5	56.4
26 ธ.ค. 64	07.05 น.	62.3	70.3	26 ธ.ค. 64	09.05 น.	55.2	59.2	26 ธ.ค. 64	11.05 น.	53.4	58.5	26 ธ.ค. 64	13.05 น.	55.7	63.8
26 ธ.ค. 64	07.10 น.	57.4	62.5	26 ธ.ค. 64	09.10 น.	52.3	57.1	26 ธ.ค. 64	11.10 น.	54.8	67.9	26 ธ.ค. 64	13.10 น.	53.0	55.6
26 ธ.ค. 64	07.15 น.	56.9	65.6	26 ธ.ค. 64	09.15 น.	57.1	66.7	26 ธ.ค. 64	11.15 น.	55.1	63.2	26 ธ.ค. 64	13.15 น.	53.4	59.1
26 ธ.ค. 64	07.20 น.	57.7	63.8	26 ธ.ค. 64	09.20 น.	55.4	60.5	26 ธ.ค. 64	11.20 น.	53.9	59.3	26 ธ.ค. 64	13.20 น.	53.3	57.7
26 ธ.ค. 64	07.25 น.	56.7	62.6	26 ธ.ค. 64	09.25 น.	54.0	61.4	26 ธ.ค. 64	11.25 น.	53.9	61.8	26 ธ.ค. 64	13.25 น.	53.9	61.6
26 ธ.ค. 64	07.30 น.	56.6	61.4	26 ธ.ค. 64	09.30 น.	55.5	62.4	26 ธ.ค. 64	11.30 น.	54.3	66.6	26 ธ.ค. 64	13.30 น.	54.7	62.0
26 ธ.ค. 64	07.35 น.	57.3	70.9	26 ธ.ค. 64	09.35 น.	54.1	63.0	26 ธ.ค. 64	11.35 น.	55.0	67.1	26 ธ.ค. 64	13.35 น.	54.1	57.1
26 ธ.ค. 64	07.40 น.	59.5	71.8	26 ธ.ค. 64	09.40 น.	53.4	60.3	26 ธ.ค. 64	11.40 น.	55.4	60.0	26 ธ.ค. 64	13.40 น.	53.4	58.1
26 ธ.ค. 64	07.45 น.	56.0	66.8	26 ธ.ค. 64	09.45 น.	56.2	65.9	26 ธ.ค. 64	11.45 น.	55.4	68.1	26 ธ.ค. 64	13.45 น.	52.7	54.7
26 ธ.ค. 64	07.50 น.	54.7	57.7	26 ธ.ค. 64	09.50 น.	53.3	58.3	26 ธ.ค. 64	11.50 น.	54.6	64.3	26 ธ.ค. 64	13.50 น.	53.5	63.6
26 ธ.ค. 64	07.55 น.	57.1	67.4	26 ธ.ค. 64	09.55 น.	54.1	58.6	26 ธ.ค. 64	11.55 น.	54.9	60.2	26 ธ.ค. 64	13.55 น.	53.1	59.3
26 ธ.ค. 64	08.00 น.	54.7	62.0	26 ธ.ค. 64	10.00 น.	53.5	58.5	26 ธ.ค. 64	12.00 น.	54.4	60.3	26 ธ.ค. 64	14.00 น.	53.1	58.1
26 ธ.ค. 64	08.05 น.	56.5	67.6	26 ธ.ค. 64	10.05 น.	53.3	55.9	26 ธ.ค. 64	12.05 น.	54.0	55.8	26 ธ.ค. 64	14.05 น.	52.7	54.5
26 ธ.ค. 64	08.10 น.	54.4	64.1	26 ธ.ค. 64	10.10 น.	53.9	60.7	26 ธ.ค. 64	12.10 น.	55.6	64.7	26 ธ.ค. 64	14.10 น.	52.9	56.6
26 ธ.ค. 64	08.15 น.	54.4	63.1	26 ธ.ค. 64	10.15 น.	53.9	58.9	26 ธ.ค. 64	12.15 น.	54.2	58.7	26 ธ.ค. 64	14.15 น.	53.7	57.2
26 ธ.ค. 64	08.20 น.	54.2	58.8	26 ธ.ค. 64	10.20 น.	53.9	58.6	26 ธ.ค. 64	12.20 น.	53.7	58.0	26 ธ.ค. 64	14.20 น.	53.6	56.3
26 ธ.ค. 64	08.25 น.	54.4	63.3	26 ธ.ค. 64	10.25 น.	53.9	58.3	26 ธ.ค. 64	12.25 น.	53.5	56.8	26 ธ.ค. 64	14.25 น.	54.3	64.9
26 ธ.ค. 64	08.30 น.	54.4	56.7	26 ธ.ค. 64	10.30 น.	53.7	57.2	26 ธ.ค. 64	12.30 น.	53.6	56.6	26 ธ.ค. 64	14.30 น.	54.4	66.9
26 ธ.ค. 64	08.35 น.	57.3	65.4	26 ธ.ค. 64	10.35 น.	54.1	59.0	26 ธ.ค. 64	12.35 น.	53.1	55.0	26 ธ.ค. 64	14.35 น.	53.3	57.5
26 ธ.ค. 64	08.40 น.	57.4	71.0	26 ธ.ค. 64	10.40 น.	54.0	60.5	26 ธ.ค. 64	12.40 น.	53.8	64.9	26 ธ.ค. 64	14.40 น.	52.5	60.8
26 ธ.ค. 64	08.45 น.	55.4	64.3	26 ธ.ค. 64	10.45 น.	53.7	57.2	26 ธ.ค. 64	12.45 น.	55.2	70.2	26 ธ.ค. 64	14.45 น.	53.5	58.5
26 ธ.ค. 64	08.50 น.	53.7	58.2	26 ธ.ค. 64	10.50 น.	53.7	61.0	26 ธ.ค. 64	12.50 น.	54.6	57.8	26 ธ.ค. 64	14.50 น.	53.3	61.6
26 ธ.ค. 64	08.55 น.	54.2	59.4	26 ธ.ค. 64	10.55 น.	53.9	57.1	26 ธ.ค. 64	12.55 น.	54.1	62.4	26 ธ.ค. 64	14.55 น.	52.6	56.6

ชื่อผู้ตรวจวัด/วิเคราะห์: บริษัท เฮลท์ แอนด์ เอ็นไวเทค จำกัด ชื่อผู้บันทึก (ประจำสถานีตรวจวัด): นายวราวุธ สานแก้วทราย และ นายภาสกร หมอนทอง ชื่อผู้ตรวจสอบ/ควบคุม: นายรุ่ง ฤทธิญาณ

.....
(นายประสาธน์ เอียบแหลม)
ผู้จัดการทั่วไป

.....
(นายรุ่ง ฤทธิญาณ)
กรรมการผู้จัดการ

วันที่ตรวจ	เวลาตรวจวัด	Leq	Lmax	วันที่ตรวจ	เวลาตรวจวัด	Leq	Lmax	วันที่ตรวจ	เวลาตรวจวัด	Leq	Lmax	วันที่ตรวจ	เวลาตรวจวัด	Leq	Lmax
26 ธ.ค. 64	15.00 น.	52.4	54.8	26 ธ.ค. 64	17.00 น.	53.2	54.6	26 ธ.ค. 64	19.00 น.	53.8	58.6	26 ธ.ค. 64	21.00 น.	55.5	65.1
26 ธ.ค. 64	15.05 น.	52.6	55.8	26 ธ.ค. 64	17.05 น.	54.8	63.4	26 ธ.ค. 64	19.05 น.	54.7	60.5	26 ธ.ค. 64	21.05 น.	54.3	58.7
26 ธ.ค. 64	15.10 น.	53.5	61.0	26 ธ.ค. 64	17.10 น.	54.7	63.4	26 ธ.ค. 64	19.10 น.	55.7	68.3	26 ธ.ค. 64	21.10 น.	54.2	58.3
26 ธ.ค. 64	15.15 น.	53.6	62.2	26 ธ.ค. 64	17.15 น.	53.9	61.4	26 ธ.ค. 64	19.15 น.	55.1	66.5	26 ธ.ค. 64	21.15 น.	55.1	58.7
26 ธ.ค. 64	15.20 น.	52.9	56.0	26 ธ.ค. 64	17.20 น.	54.2	60.8	26 ธ.ค. 64	19.20 น.	54.2	59.6	26 ธ.ค. 64	21.20 น.	55.4	60.9
26 ธ.ค. 64	15.25 น.	53.1	59.8	26 ธ.ค. 64	17.25 น.	54.1	61.0	26 ธ.ค. 64	19.25 น.	54.7	59.0	26 ธ.ค. 64	21.25 น.	54.9	60.5
26 ธ.ค. 64	15.30 น.	53.0	57.1	26 ธ.ค. 64	17.30 น.	54.8	61.8	26 ธ.ค. 64	19.30 น.	53.5	56.1	26 ธ.ค. 64	21.30 น.	54.0	55.4
26 ธ.ค. 64	15.35 น.	52.9	54.7	26 ธ.ค. 64	17.35 น.	55.2	61.8	26 ธ.ค. 64	19.35 น.	53.6	55.6	26 ธ.ค. 64	21.35 น.	54.2	58.6
26 ธ.ค. 64	15.40 น.	53.3	58.9	26 ธ.ค. 64	17.40 น.	55.6	61.7	26 ธ.ค. 64	19.40 น.	53.8	56.1	26 ธ.ค. 64	21.40 น.	54.2	57.7
26 ธ.ค. 64	15.45 น.	53.7	60.5	26 ธ.ค. 64	17.45 น.	54.4	60.5	26 ธ.ค. 64	19.45 น.	53.9	60.1	26 ธ.ค. 64	21.45 น.	53.9	55.7
26 ธ.ค. 64	15.50 น.	53.3	57.5	26 ธ.ค. 64	17.50 น.	54.3	62.4	26 ธ.ค. 64	19.50 น.	53.8	55.6	26 ธ.ค. 64	21.50 น.	54.0	57.6
26 ธ.ค. 64	15.55 น.	53.4	56.7	26 ธ.ค. 64	17.55 น.	54.1	57.9	26 ธ.ค. 64	19.55 น.	53.7	55.5	26 ธ.ค. 64	21.55 น.	53.8	55.3
26 ธ.ค. 64	16.00 น.	53.4	58.6	26 ธ.ค. 64	18.00 น.	54.1	62.1	26 ธ.ค. 64	20.00 น.	54.7	64.1	26 ธ.ค. 64	22.00 น.	54.4	61.6
26 ธ.ค. 64	16.05 น.	53.6	58.8	26 ธ.ค. 64	18.05 น.	54.0	56.6	26 ธ.ค. 64	20.05 น.	54.6	60.0	26 ธ.ค. 64	22.05 น.	54.9	62.6
26 ธ.ค. 64	16.10 น.	53.9	62.5	26 ธ.ค. 64	18.10 น.	53.7	55.9	26 ธ.ค. 64	20.10 น.	54.1	56.8	26 ธ.ค. 64	22.10 น.	54.2	56.6
26 ธ.ค. 64	16.15 น.	53.4	59.3	26 ธ.ค. 64	18.15 น.	53.7	56.3	26 ธ.ค. 64	20.15 น.	54.5	62.8	26 ธ.ค. 64	22.15 น.	54.7	60.3
26 ธ.ค. 64	16.20 น.	53.7	64.5	26 ธ.ค. 64	18.20 น.	54.0	62.0	26 ธ.ค. 64	20.20 น.	54.2	57.2	26 ธ.ค. 64	22.20 น.	54.2	57.7
26 ธ.ค. 64	16.25 น.	53.9	61.7	26 ธ.ค. 64	18.25 น.	54.1	58.3	26 ธ.ค. 64	20.25 น.	54.0	56.2	26 ธ.ค. 64	22.25 น.	53.7	54.2
26 ธ.ค. 64	16.30 น.	53.2	56.0	26 ธ.ค. 64	18.30 น.	54.2	56.9	26 ธ.ค. 64	20.30 น.	54.0	56.3	26 ธ.ค. 64	22.30 น.	55.0	58.5
26 ธ.ค. 64	16.35 น.	53.7	64.0	26 ธ.ค. 64	18.35 น.	54.1	55.8	26 ธ.ค. 64	20.35 น.	53.9	57.7	26 ธ.ค. 64	22.35 น.	54.3	56.7
26 ธ.ค. 64	16.40 น.	53.0	60.2	26 ธ.ค. 64	18.40 น.	53.9	56.3	26 ธ.ค. 64	20.40 น.	53.9	58.1	26 ธ.ค. 64	22.40 น.	54.3	57.1
26 ธ.ค. 64	16.45 น.	53.1	59.4	26 ธ.ค. 64	18.45 น.	53.9	58.3	26 ธ.ค. 64	20.45 น.	54.7	59.3	26 ธ.ค. 64	22.45 น.	54.1	55.2
26 ธ.ค. 64	16.50 น.	53.1	59.6	26 ธ.ค. 64	18.50 น.	53.8	56.9	26 ธ.ค. 64	20.50 น.	54.3	60.8	26 ธ.ค. 64	22.50 น.	55.1	63.1
26 ธ.ค. 64	16.55 น.	53.7	58.3	26 ธ.ค. 64	18.55 น.	54.5	62.4	26 ธ.ค. 64	20.55 น.	54.8	60.1	26 ธ.ค. 64	22.55 น.	54.3	56.3

ชื่อผู้ตรวจวัด/วิเคราะห์: บริษัท เฮลท์ แอนด์ เอ็นไวเทค จำกัด ชื่อผู้บันทึก (ประจำสถานีตรวจวัด): นายวราวุธ สานแก้วทราย และ นายภาสกร หนองทอง ชื่อผู้ตรวจสอบ/ควบคุม: นายรุ่งฤทธิญาณ

.....
(นายประสาธน์ เจริญแหลม)
ผู้จัดการทั่วไป

.....
(นายรุ่ง ฤทธิญาณ)
กรรมการผู้จัดการ

วันที่ตรวจ	เวลาตรวจวัด	Leq	Lmax	วันที่ตรวจ	เวลาตรวจวัด	Leq	Lmax	วันที่ตรวจ	เวลาตรวจวัด	Leq	Lmax	วันที่ตรวจ	เวลาตรวจวัด	Leq	Lmax
26 ธ.ค. 64	23.00 น.	54.4	56.8	27 ธ.ค. 64	01.00 น.	54.6	57.4	27 ธ.ค. 64	03.00 น.	54.5	56.7	27 ธ.ค. 64	05.00 น.	54.2	55.7
26 ธ.ค. 64	23.05 น.	53.9	54.7	27 ธ.ค. 64	01.05 น.	54.3	57.7	27 ธ.ค. 64	03.05 น.	54.9	59.2	27 ธ.ค. 64	05.05 น.	54.1	56.1
26 ธ.ค. 64	23.10 น.	54.4	58.7	27 ธ.ค. 64	01.10 น.	54.6	58.0	27 ธ.ค. 64	03.10 น.	54.1	57.2	27 ธ.ค. 64	05.10 น.	54.3	56.0
26 ธ.ค. 64	23.15 น.	54.4	58.7	27 ธ.ค. 64	01.15 น.	54.2	56.9	27 ธ.ค. 64	03.15 น.	54.5	57.1	27 ธ.ค. 64	05.15 น.	54.0	56.5
26 ธ.ค. 64	23.20 น.	54.1	55.7	27 ธ.ค. 64	01.20 น.	54.9	59.1	27 ธ.ค. 64	03.20 น.	54.1	56.0	27 ธ.ค. 64	05.20 น.	54.2	57.7
26 ธ.ค. 64	23.25 น.	54.7	58.2	27 ธ.ค. 64	01.25 น.	54.5	58.7	27 ธ.ค. 64	03.25 น.	54.2	55.9	27 ธ.ค. 64	05.25 น.	54.6	58.7
26 ธ.ค. 64	23.30 น.	54.5	57.2	27 ธ.ค. 64	01.30 น.	53.9	55.2	27 ธ.ค. 64	03.30 น.	54.7	58.7	27 ธ.ค. 64	05.30 น.	54.9	61.6
26 ธ.ค. 64	23.35 น.	54.4	56.0	27 ธ.ค. 64	01.35 น.	55.1	61.8	27 ธ.ค. 64	03.35 น.	54.3	56.5	27 ธ.ค. 64	05.35 น.	54.3	56.1
26 ธ.ค. 64	23.40 น.	54.2	55.9	27 ธ.ค. 64	01.40 น.	54.1	58.5	27 ธ.ค. 64	03.40 น.	53.9	55.5	27 ธ.ค. 64	05.40 น.	54.7	59.1
26 ธ.ค. 64	23.45 น.	54.3	56.6	27 ธ.ค. 64	01.45 น.	54.2	58.9	27 ธ.ค. 64	03.45 น.	54.4	58.5	27 ธ.ค. 64	05.45 น.	54.6	61.7
26 ธ.ค. 64	23.50 น.	54.7	58.4	27 ธ.ค. 64	01.50 น.	53.9	55.5	27 ธ.ค. 64	03.50 น.	54.1	56.2	27 ธ.ค. 64	05.50 น.	55.4	59.8
26 ธ.ค. 64	23.55 น.	54.4	56.3	27 ธ.ค. 64	01.55 น.	54.2	59.0	27 ธ.ค. 64	03.55 น.	54.5	56.5	27 ธ.ค. 64	05.55 น.	54.5	59.1
27 ธ.ค. 64	0.00 น.	54.4	56.1	27 ธ.ค. 64	02.00 น.	54.3	59.8	27 ธ.ค. 64	04.00 น.	54.3	57.3	27 ธ.ค. 64	06.00 น.	54.5	58.8
27 ธ.ค. 64	0.05 น.	54.5	57.5	27 ธ.ค. 64	02.05 น.	53.8	56.5	27 ธ.ค. 64	04.05 น.	54.4	57.4	27 ธ.ค. 64	06.05 น.	54.8	57.4
27 ธ.ค. 64	0.10 น.	54.5	57.2	27 ธ.ค. 64	02.10 น.	53.9	56.1	27 ธ.ค. 64	04.10 น.	54.1	56.2	27 ธ.ค. 64	06.10 น.	56.1	67.4
27 ธ.ค. 64	0.15 น.	54.5	57.1	27 ธ.ค. 64	02.15 น.	53.9	56.0	27 ธ.ค. 64	04.15 น.	54.1	55.6	27 ธ.ค. 64	06.15 น.	55.1	58.9
27 ธ.ค. 64	0.20 น.	54.3	57.0	27 ธ.ค. 64	02.20 น.	54.3	58.1	27 ธ.ค. 64	04.20 น.	54.5	60.3	27 ธ.ค. 64	06.20 น.	55.1	60.1
27 ธ.ค. 64	0.25 น.	54.7	59.9	27 ธ.ค. 64	02.25 น.	54.1	54.7	27 ธ.ค. 64	04.25 น.	54.2	56.1	27 ธ.ค. 64	06.25 น.	56.8	69.6
27 ธ.ค. 64	0.30 น.	53.9	55.0	27 ธ.ค. 64	02.30 น.	54.3	55.5	27 ธ.ค. 64	04.30 น.	54.6	58.9	27 ธ.ค. 64	06.30 น.	55.3	59.1
27 ธ.ค. 64	0.35 น.	54.3	57.8	27 ธ.ค. 64	02.35 น.	54.7	58.7	27 ธ.ค. 64	04.35 น.	54.1	58.2	27 ธ.ค. 64	06.35 น.	55.5	61.5
27 ธ.ค. 64	0.40 น.	54.3	57.0	27 ธ.ค. 64	02.40 น.	54.7	56.1	27 ธ.ค. 64	04.40 น.	54.1	56.8	27 ธ.ค. 64	06.40 น.	58.8	75.3
27 ธ.ค. 64	0.45 น.	54.4	57.5	27 ธ.ค. 64	02.45 น.	54.7	57.7	27 ธ.ค. 64	04.45 น.	54.8	60.6	27 ธ.ค. 64	06.45 น.	56.7	62.3
27 ธ.ค. 64	0.50 น.	54.0	58.6	27 ธ.ค. 64	02.50 น.	54.8	57.6	27 ธ.ค. 64	04.50 น.	54.4	57.8	27 ธ.ค. 64	06.50 น.	56.4	65.4
27 ธ.ค. 64	0.55 น.	54.1	55.9	27 ธ.ค. 64	02.55 น.	54.3	58.4	27 ธ.ค. 64	04.55 น.	54.0	56.8	27 ธ.ค. 64	06.55 น.	56.5	64.2

ชื่อผู้ตรวจวัด/วิเคราะห์: บริษัท เฮลท์ แอนด์ เอ็นไวเทค จำกัด ชื่อผู้บันทึก (ประจำสถานีตรวจวัด): นายวราวุธ สานแก้วทราย และ นายภาสกร หมอนทอง ชื่อผู้ตรวจสอบ/ควบคุม: นายรุ่ง ฤทธิญาณ

.....
(นายประสาธน์ เจริญแหลม)
ผู้จัดการทั่วไป

.....
(นายรุ่ง ฤทธิญาณ)
กรรมการผู้จัดการ

วันที่ตรวจ	เวลาตรวจวัด	Leq	Lmax	วันที่ตรวจ	เวลาตรวจวัด	Leq	Lmax	วันที่ตรวจ	เวลาตรวจวัด	Leq	Lmax	วันที่ตรวจ	เวลาตรวจวัด	Leq	Lmax
27 ธ.ค. 64	07.00 น.	58.0	69.2	27 ธ.ค. 64	09.00 น.	56.3	63.1	27 ธ.ค. 64	11.00 น.	54.9	61.5	27 ธ.ค. 64	13.00 น.	54.1	59.9
27 ธ.ค. 64	07.05 น.	55.9	59.4	27 ธ.ค. 64	09.05 น.	57.1	66.3	27 ธ.ค. 64	11.05 น.	55.7	64.3	27 ธ.ค. 64	13.05 น.	54.3	57.9
27 ธ.ค. 64	07.10 น.	56.0	64.0	27 ธ.ค. 64	09.10 น.	55.5	60.0	27 ธ.ค. 64	11.10 น.	54.0	57.5	27 ธ.ค. 64	13.10 น.	54.5	58.5
27 ธ.ค. 64	07.15 น.	56.0	62.2	27 ธ.ค. 64	09.15 น.	54.1	56.7	27 ธ.ค. 64	11.15 น.	54.1	55.9	27 ธ.ค. 64	13.15 น.	53.7	57.9
27 ธ.ค. 64	07.20 น.	55.5	58.4	27 ธ.ค. 64	09.20 น.	55.9	67.8	27 ธ.ค. 64	11.20 น.	53.9	57.2	27 ธ.ค. 64	13.20 น.	53.4	57.7
27 ธ.ค. 64	07.25 น.	55.7	62.2	27 ธ.ค. 64	09.25 น.	54.9	59.6	27 ธ.ค. 64	11.25 น.	56.2	65.7	27 ธ.ค. 64	13.25 น.	53.4	56.8
27 ธ.ค. 64	07.30 น.	56.6	63.8	27 ธ.ค. 64	09.30 น.	55.0	60.6	27 ธ.ค. 64	11.30 น.	54.2	58.4	27 ธ.ค. 64	13.30 น.	53.6	61.4
27 ธ.ค. 64	07.35 น.	56.4	58.1	27 ธ.ค. 64	09.35 น.	57.4	67.3	27 ธ.ค. 64	11.35 น.	53.7	61.0	27 ธ.ค. 64	13.35 น.	53.7	58.7
27 ธ.ค. 64	07.40 น.	56.2	62.4	27 ธ.ค. 64	09.40 น.	53.9	57.2	27 ธ.ค. 64	11.40 น.	54.0	59.3	27 ธ.ค. 64	13.40 น.	53.7	58.1
27 ธ.ค. 64	07.45 น.	57.2	62.5	27 ธ.ค. 64	09.45 น.	53.9	56.6	27 ธ.ค. 64	11.45 น.	54.6	58.9	27 ธ.ค. 64	13.45 น.	53.7	59.9
27 ธ.ค. 64	07.50 น.	57.4	65.5	27 ธ.ค. 64	09.50 น.	54.4	60.6	27 ธ.ค. 64	11.50 น.	53.7	56.4	27 ธ.ค. 64	13.50 น.	53.5	56.5
27 ธ.ค. 64	07.55 น.	57.8	66.9	27 ธ.ค. 64	09.55 น.	55.4	62.0	27 ธ.ค. 64	11.55 น.	54.2	58.1	27 ธ.ค. 64	13.55 น.	53.4	57.3
27 ธ.ค. 64	08.00 น.	56.2	61.1	27 ธ.ค. 64	10.00 น.	54.8	58.6	27 ธ.ค. 64	12.00 น.	56.0	67.4	27 ธ.ค. 64	14.00 น.	53.4	55.5
27 ธ.ค. 64	08.05 น.	55.6	57.6	27 ธ.ค. 64	10.05 น.	55.1	64.8	27 ธ.ค. 64	12.05 น.	54.1	56.8	27 ธ.ค. 64	14.05 น.	53.5	57.4
27 ธ.ค. 64	08.10 น.	56.8	63.8	27 ธ.ค. 64	10.10 น.	54.4	61.7	27 ธ.ค. 64	12.10 น.	53.9	56.3	27 ธ.ค. 64	14.10 น.	53.5	55.8
27 ธ.ค. 64	08.15 น.	56.3	58.7	27 ธ.ค. 64	10.15 น.	54.9	63.5	27 ธ.ค. 64	12.15 น.	54.1	61.4	27 ธ.ค. 64	14.15 น.	53.1	54.6
27 ธ.ค. 64	08.20 น.	56.1	63.7	27 ธ.ค. 64	10.20 น.	55.5	64.8	27 ธ.ค. 64	12.20 น.	54.3	58.7	27 ธ.ค. 64	14.20 น.	54.1	58.1
27 ธ.ค. 64	08.25 น.	56.7	65.3	27 ธ.ค. 64	10.25 น.	56.3	63.1	27 ธ.ค. 64	12.25 น.	53.6	56.3	27 ธ.ค. 64	14.25 น.	54.1	61.2
27 ธ.ค. 64	08.30 น.	57.4	65.7	27 ธ.ค. 64	10.30 น.	57.1	66.3	27 ธ.ค. 64	12.30 น.	53.9	55.4	27 ธ.ค. 64	14.30 น.	53.9	57.4
27 ธ.ค. 64	08.35 น.	58.1	65.3	27 ธ.ค. 64	10.35 น.	55.5	60.0	27 ธ.ค. 64	12.35 น.	55.5	65.2	27 ธ.ค. 64	14.35 น.	54.2	58.6
27 ธ.ค. 64	08.40 น.	55.2	69.4	27 ธ.ค. 64	10.40 น.	54.1	56.7	27 ธ.ค. 64	12.40 น.	54.8	60.9	27 ธ.ค. 64	14.40 น.	53.9	57.1
27 ธ.ค. 64	08.45 น.	56.7	72.9	27 ธ.ค. 64	10.45 น.	55.9	67.8	27 ธ.ค. 64	12.45 น.	53.9	55.8	27 ธ.ค. 64	14.45 น.	53.5	55.4
27 ธ.ค. 64	08.50 น.	56.4	64.1	27 ธ.ค. 64	10.50 น.	54.9	59.6	27 ธ.ค. 64	12.50 น.	53.6	56.2	27 ธ.ค. 64	14.50 น.	53.6	55.5
27 ธ.ค. 64	08.55 น.	56.0	63.4	27 ธ.ค. 64	10.55 น.	55.0	60.6	27 ธ.ค. 64	12.55 น.	53.7	56.6	27 ธ.ค. 64	14.55 น.	53.4	57.3

ชื่อผู้ตรวจวัด/วิเคราะห์: บริษัท เฮลท์ แอนด์ เอ็นไวเทค จำกัด ชื่อผู้บันทึก (ประจำสถานีตรวจวัด): นายวราวุธ สานแก้วทราย และ นายภาสกร หมอนทอง ชื่อผู้ตรวจสอบ/ควบคุม: นายรุ่ง ฤทธิญาณ

.....
(นายประสาธน์ เอียบแหลม)
ผู้จัดการทั่วไป

.....
(นายรุ่ง ฤทธิญาณ)
กรรมการผู้จัดการ

วันที่ตรวจ	เวลาตรวจวัด	Leq	Lmax	วันที่ตรวจ	เวลาตรวจวัด	Leq	Lmax	วันที่ตรวจ	เวลาตรวจวัด	Leq	Lmax	วันที่ตรวจ	เวลาตรวจวัด	Leq	Lmax
27 ธ.ค. 64	15.00 น.	53.5	55.8	27 ธ.ค. 64	17.00 น.	55.0	61.8	27 ธ.ค. 64	19.00 น.	54.8	60.0	27 ธ.ค. 64	21.00 น.	53.5	57.1
27 ธ.ค. 64	15.05 น.	53.5	57.3	27 ธ.ค. 64	17.05 น.	54.0	59.1	27 ธ.ค. 64	19.05 น.	55.4	61.7	27 ธ.ค. 64	21.05 น.	53.2	55.6
27 ธ.ค. 64	15.10 น.	53.7	61.7	27 ธ.ค. 64	17.10 น.	54.6	60.7	27 ธ.ค. 64	19.10 น.	54.0	56.8	27 ธ.ค. 64	21.10 น.	53.1	55.6
27 ธ.ค. 64	15.15 น.	54.3	62.4	27 ธ.ค. 64	17.15 น.	54.3	60.0	27 ธ.ค. 64	19.15 น.	54.3	58.3	27 ธ.ค. 64	21.15 น.	53.2	55.6
27 ธ.ค. 64	15.20 น.	53.4	58.0	27 ธ.ค. 64	17.20 น.	54.6	65.3	27 ธ.ค. 64	19.20 น.	53.3	54.2	27 ธ.ค. 64	21.20 น.	53.4	57.3
27 ธ.ค. 64	15.25 น.	53.9	59.6	27 ธ.ค. 64	17.25 น.	54.8	62.6	27 ธ.ค. 64	19.25 น.	54.4	61.4	27 ธ.ค. 64	21.25 น.	53.8	58.8
27 ธ.ค. 64	15.30 น.	54.0	57.3	27 ธ.ค. 64	17.30 น.	53.2	54.3	27 ธ.ค. 64	19.30 น.	54.4	60.3	27 ธ.ค. 64	21.30 น.	53.1	54.6
27 ธ.ค. 64	15.35 น.	54.5	61.4	27 ธ.ค. 64	17.35 น.	60.4	74.3	27 ธ.ค. 64	19.35 น.	53.9	57.2	27 ธ.ค. 64	21.35 น.	53.5	56.3
27 ธ.ค. 64	15.40 น.	54.1	59.0	27 ธ.ค. 64	17.40 น.	56.3	70.9	27 ธ.ค. 64	19.40 น.	54.9	65.6	27 ธ.ค. 64	21.40 น.	53.3	57.1
27 ธ.ค. 64	15.45 น.	54.1	58.5	27 ธ.ค. 64	17.45 น.	53.9	59.6	27 ธ.ค. 64	19.45 น.	53.6	56.1	27 ธ.ค. 64	21.45 น.	53.1	54.4
27 ธ.ค. 64	15.50 น.	54.0	59.4	27 ธ.ค. 64	17.50 น.	54.9	63.0	27 ธ.ค. 64	19.50 น.	53.2	56.8	27 ธ.ค. 64	21.50 น.	53.3	56.9
27 ธ.ค. 64	15.55 น.	53.6	60.3	27 ธ.ค. 64	17.55 น.	53.9	62.1	27 ธ.ค. 64	19.55 น.	53.7	59.8	27 ธ.ค. 64	21.55 น.	53.1	54.6
27 ธ.ค. 64	16.00 น.	53.8	57.1	27 ธ.ค. 64	18.00 น.	53.8	57.7	27 ธ.ค. 64	20.00 น.	53.3	54.7	27 ธ.ค. 64	22.00 น.	53.2	55.1
27 ธ.ค. 64	16.05 น.	54.6	61.9	27 ธ.ค. 64	18.05 น.	53.4	56.5	27 ธ.ค. 64	20.05 น.	54.0	60.6	27 ธ.ค. 64	22.05 น.	53.0	55.0
27 ธ.ค. 64	16.10 น.	54.0	56.2	27 ธ.ค. 64	18.10 น.	53.9	56.6	27 ธ.ค. 64	20.10 น.	54.2	60.9	27 ธ.ค. 64	22.10 น.	53.1	56.1
27 ธ.ค. 64	16.15 น.	54.0	57.9	27 ธ.ค. 64	18.15 น.	54.0	58.4	27 ธ.ค. 64	20.15 น.	53.9	57.3	27 ธ.ค. 64	22.15 น.	53.5	56.5
27 ธ.ค. 64	16.20 น.	54.2	60.0	27 ธ.ค. 64	18.20 น.	54.7	61.8	27 ธ.ค. 64	20.20 น.	53.6	61.5	27 ธ.ค. 64	22.20 น.	53.9	59.6
27 ธ.ค. 64	16.25 น.	54.0	57.0	27 ธ.ค. 64	18.25 น.	54.9	59.5	27 ธ.ค. 64	20.25 น.	53.5	57.6	27 ธ.ค. 64	22.25 น.	53.4	58.1
27 ธ.ค. 64	16.30 น.	54.4	59.9	27 ธ.ค. 64	18.30 น.	54.3	57.7	27 ธ.ค. 64	20.30 น.	53.4	57.0	27 ธ.ค. 64	22.30 น.	53.6	57.5
27 ธ.ค. 64	16.35 น.	54.3	60.2	27 ธ.ค. 64	18.35 น.	54.2	57.9	27 ธ.ค. 64	20.35 น.	53.5	57.5	27 ธ.ค. 64	22.35 น.	53.2	58.0
27 ธ.ค. 64	16.40 น.	54.6	63.0	27 ธ.ค. 64	18.40 น.	53.9	58.7	27 ธ.ค. 64	20.40 น.	53.4	57.3	27 ธ.ค. 64	22.40 น.	54.3	58.3
27 ธ.ค. 64	16.45 น.	54.0	57.2	27 ธ.ค. 64	18.45 น.	53.7	55.7	27 ธ.ค. 64	20.45 น.	53.3	57.7	27 ธ.ค. 64	22.45 น.	53.7	58.1
27 ธ.ค. 64	16.50 น.	54.2	61.7	27 ธ.ค. 64	18.50 น.	54.4	60.2	27 ธ.ค. 64	20.50 น.	53.3	55.6	27 ธ.ค. 64	22.50 น.	53.9	61.6
27 ธ.ค. 64	16.55 น.	53.9	58.0	27 ธ.ค. 64	18.55 น.	54.7	59.7	27 ธ.ค. 64	20.55 น.	53.2	57.1	27 ธ.ค. 64	22.55 น.	54.1	63.7

ชื่อผู้ตรวจวัด/วิเคราะห์: บริษัท เฮลท์ แอนด์ เอ็นไวเทค จำกัด ชื่อผู้บันทึก (ประจำสถานีตรวจวัด): นายวราวุธ สานแก้วทราย และ นายภาสกร หนองทอง ชื่อผู้ตรวจสอบ/ควบคุม: นายรุ่งฤทธิ์ญาน

.....
(นายประสาธน์ เอียบแหลม)
ผู้จัดการทั่วไป

.....
(นายรุ่ง ฤทธิ์ญาน)
กรรมการผู้จัดการ

วันที่ตรวจ	เวลาตรวจวัด	Leq	Lmax	วันที่ตรวจ	เวลาตรวจวัด	Leq	Lmax	วันที่ตรวจ	เวลาตรวจวัด	Leq	Lmax	วันที่ตรวจ	เวลาตรวจวัด	Leq	Lmax
27 ธ.ค. 64	23.00 น.	53.5	56.3	28 ธ.ค. 64	01.00 น.	54.0	56.5	28 ธ.ค. 64	03.00 น.	53.4	58.7	28 ธ.ค. 64	05.00 น.	52.9	55.1
27 ธ.ค. 64	23.05 น.	53.6	56.1	28 ธ.ค. 64	01.05 น.	53.7	56.2	28 ธ.ค. 64	03.05 น.	53.4	55.9	28 ธ.ค. 64	05.05 น.	53.2	55.3
27 ธ.ค. 64	23.10 น.	53.1	55.1	28 ธ.ค. 64	01.10 น.	55.8	57.8	28 ธ.ค. 64	03.10 น.	53.5	55.4	28 ธ.ค. 64	05.10 น.	53.2	58.3
27 ธ.ค. 64	23.15 น.	53.4	55.3	28 ธ.ค. 64	01.15 น.	54.1	55.5	28 ธ.ค. 64	03.15 น.	53.5	56.1	28 ธ.ค. 64	05.15 น.	52.8	54.8
27 ธ.ค. 64	23.20 น.	53.9	60.9	28 ธ.ค. 64	01.20 น.	54.2	58.1	28 ธ.ค. 64	03.20 น.	53.8	60.4	28 ธ.ค. 64	05.20 น.	53.2	55.3
27 ธ.ค. 64	23.25 น.	53.9	64.6	28 ธ.ค. 64	01.25 น.	54.4	56.0	28 ธ.ค. 64	03.25 น.	53.3	55.9	28 ธ.ค. 64	05.25 น.	53.0	55.2
27 ธ.ค. 64	23.30 น.	53.7	55.9	28 ธ.ค. 64	01.30 น.	54.0	55.6	28 ธ.ค. 64	03.30 น.	53.3	55.1	28 ธ.ค. 64	05.30 น.	53.7	57.5
27 ธ.ค. 64	23.35 น.	54.8	59.7	28 ธ.ค. 64	01.35 น.	53.9	60.8	28 ธ.ค. 64	03.35 น.	53.1	54.0	28 ธ.ค. 64	05.35 น.	53.3	58.8
27 ธ.ค. 64	23.40 น.	54.6	59.3	28 ธ.ค. 64	01.40 น.	54.3	60.7	28 ธ.ค. 64	03.40 น.	53.5	57.8	28 ธ.ค. 64	05.40 น.	55.9	73.8
27 ธ.ค. 64	23.45 น.	53.9	56.5	28 ธ.ค. 64	01.45 น.	53.2	54.8	28 ธ.ค. 64	03.45 น.	53.0	54.8	28 ธ.ค. 64	05.45 น.	54.1	60.6
27 ธ.ค. 64	23.50 น.	53.6	55.9	28 ธ.ค. 64	01.50 น.	53.6	56.0	28 ธ.ค. 64	03.50 น.	52.8	53.9	28 ธ.ค. 64	05.50 น.	53.9	58.9
27 ธ.ค. 64	23.55 น.	54.3	58.0	28 ธ.ค. 64	01.55 น.	53.6	55.3	28 ธ.ค. 64	03.55 น.	53.1	57.4	28 ธ.ค. 64	05.55 น.	54.8	64.0
28 ธ.ค. 64	0.00 น.	54.2	58.7	28 ธ.ค. 64	02.00 น.	53.3	60.4	28 ธ.ค. 64	04.00 น.	52.9	55.3	28 ธ.ค. 64	06.00 น.	53.7	58.2
28 ธ.ค. 64	0.05 น.	53.3	56.1	28 ธ.ค. 64	02.05 น.	53.2	54.2	28 ธ.ค. 64	04.05 น.	53.0	56.0	28 ธ.ค. 64	06.05 น.	54.2	57.3
28 ธ.ค. 64	0.10 น.	53.2	55.2	28 ธ.ค. 64	02.10 น.	53.4	54.9	28 ธ.ค. 64	04.10 น.	52.8	55.2	28 ธ.ค. 64	06.10 น.	54.3	59.8
28 ธ.ค. 64	0.15 น.	53.7	59.3	28 ธ.ค. 64	02.15 น.	53.7	54.8	28 ธ.ค. 64	04.15 น.	53.0	55.0	28 ธ.ค. 64	06.15 น.	53.8	60.6
28 ธ.ค. 64	0.20 น.	54.1	58.3	28 ธ.ค. 64	02.20 น.	53.4	54.6	28 ธ.ค. 64	04.20 น.	54.1	60.3	28 ธ.ค. 64	06.20 น.	54.0	60.1
28 ธ.ค. 64	0.25 น.	53.8	57.2	28 ธ.ค. 64	02.25 น.	52.7	54.4	28 ธ.ค. 64	04.25 น.	52.6	53.9	28 ธ.ค. 64	06.25 น.	53.5	58.7
28 ธ.ค. 64	0.30 น.	54.4	57.4	28 ธ.ค. 64	02.30 น.	52.6	53.6	28 ธ.ค. 64	04.30 น.	52.7	54.2	28 ธ.ค. 64	06.30 น.	53.5	59.6
28 ธ.ค. 64	0.35 น.	54.4	56.1	28 ธ.ค. 64	02.35 น.	52.7	54.6	28 ธ.ค. 64	04.35 น.	53.0	55.5	28 ธ.ค. 64	06.35 น.	54.7	60.1
28 ธ.ค. 64	0.40 น.	54.1	56.5	28 ธ.ค. 64	02.40 น.	52.6	53.0	28 ธ.ค. 64	04.40 น.	53.1	55.8	28 ธ.ค. 64	06.40 น.	54.3	61.2
28 ธ.ค. 64	0.45 น.	54.9	59.7	28 ธ.ค. 64	02.45 น.	52.8	54.2	28 ธ.ค. 64	04.45 น.	53.1	57.2	28 ธ.ค. 64	06.45 น.	55.0	61.6
28 ธ.ค. 64	0.50 น.	53.8	54.6	28 ธ.ค. 64	02.50 น.	52.7	53.9	28 ธ.ค. 64	04.50 น.	52.7	53.6	28 ธ.ค. 64	06.50 น.	53.9	63.2
28 ธ.ค. 64	0.55 น.	55.0	59.7	28 ธ.ค. 64	02.55 น.	52.9	54.6	28 ธ.ค. 64	04.55 น.	53.1	55.9	28 ธ.ค. 64	06.55 น.	56.4	61.4

ชื่อผู้ตรวจวัด/วิเคราะห์: บริษัท เฮลท์ แอนด์ เอ็นไวเทค จำกัด ชื่อผู้บันทึก (ประจำสถานีตรวจวัด): นายวราวุธ สานแก้วทราย และ นายภาสกร หมอนทอง ชื่อผู้ตรวจสอบ/ควบคุม: นายรุ่ง ฤทธิญาณ


.....
(นายประสาธน์ เจริญแหลม)
ผู้จัดการทั่วไป

.....
(นายรุ่ง ฤทธิญาณ)
กรรมการผู้จัดการ

วันที่ตรวจ	เวลาตรวจวัด	Leq	Lmax	วันที่ตรวจ	เวลาตรวจวัด	Leq	Lmax	วันที่ตรวจ	เวลาตรวจวัด	Leq	Lmax	วันที่ตรวจ	เวลาตรวจวัด	Leq	Lmax
28 ธ.ค. 64	07.00 น.	53.5	55.7	28 ธ.ค. 64	09.00 น.	53.2	65.4	28 ธ.ค. 64	11.00 น.	52.3	56.3	28 ธ.ค. 64	13.00 น.	53.1	64.3
28 ธ.ค. 64	07.05 น.	54.4	61.7	28 ธ.ค. 64	09.05 น.	55.1	57.9	28 ธ.ค. 64	11.05 น.	52.2	54.6	28 ธ.ค. 64	13.05 น.	52.5	57.8
28 ธ.ค. 64	07.10 น.	55.1	67.2	28 ธ.ค. 64	09.10 น.	59.5	72.4	28 ธ.ค. 64	11.10 น.	52.4	55.1	28 ธ.ค. 64	13.10 น.	52.7	57.2
28 ธ.ค. 64	07.15 น.	53.6	55.9	28 ธ.ค. 64	09.15 น.	74.3	82.7	28 ธ.ค. 64	11.15 น.	53.0	61.6	28 ธ.ค. 64	13.15 น.	53.3	61.9
28 ธ.ค. 64	07.20 น.	54.4	65.9	28 ธ.ค. 64	09.20 น.	56.3	60.1	28 ธ.ค. 64	11.20 น.	53.0	57.6	28 ธ.ค. 64	13.20 น.	54.6	70.0
28 ธ.ค. 64	07.25 น.	54.6	66.7	28 ธ.ค. 64	09.25 น.	57.0	63.2	28 ธ.ค. 64	11.25 น.	54.9	65.3	28 ธ.ค. 64	13.25 น.	52.3	60.6
28 ธ.ค. 64	07.30 น.	54.6	58.3	28 ธ.ค. 64	09.30 น.	59.3	75.6	28 ธ.ค. 64	11.30 น.	53.4	59.3	28 ธ.ค. 64	13.30 น.	53.5	63.2
28 ธ.ค. 64	07.35 น.	57.1	69.3	28 ธ.ค. 64	09.35 น.	57.0	73.8	28 ธ.ค. 64	11.35 น.	53.4	58.2	28 ธ.ค. 64	13.35 น.	52.6	54.5
28 ธ.ค. 64	07.40 น.	59.6	70.8	28 ธ.ค. 64	09.40 น.	55.8	64.9	28 ธ.ค. 64	11.40 น.	53.1	59.0	28 ธ.ค. 64	13.40 น.	52.9	61.6
28 ธ.ค. 64	07.45 น.	58.0	66.1	28 ธ.ค. 64	09.45 น.	55.0	66.0	28 ธ.ค. 64	11.45 น.	53.3	58.1	28 ธ.ค. 64	13.45 น.	52.4	53.8
28 ธ.ค. 64	07.50 น.	59.4	72.2	28 ธ.ค. 64	09.50 น.	53.7	61.1	28 ธ.ค. 64	11.50 น.	53.8	62.5	28 ธ.ค. 64	13.50 น.	52.4	54.9
28 ธ.ค. 64	07.55 น.	59.0	63.9	28 ธ.ค. 64	09.55 น.	53.0	57.0	28 ธ.ค. 64	11.55 น.	53.6	67.3	28 ธ.ค. 64	13.55 น.	52.7	58.0
28 ธ.ค. 64	08.00 น.	60.2	68.6	28 ธ.ค. 64	10.00 น.	52.7	54.9	28 ธ.ค. 64	12.00 น.	55.1	69.9	28 ธ.ค. 64	14.00 น.	52.9	57.0
28 ธ.ค. 64	08.05 น.	58.4	64.2	28 ธ.ค. 64	10.05 น.	52.2	54.0	28 ธ.ค. 64	12.05 น.	52.5	55.0	28 ธ.ค. 64	14.05 น.	52.2	56.5
28 ธ.ค. 64	08.10 น.	57.8	62.2	28 ธ.ค. 64	10.10 น.	52.2	53.7	28 ธ.ค. 64	12.10 น.	53.0	57.8	28 ธ.ค. 64	14.10 น.	54.4	62.0
28 ธ.ค. 64	08.15 น.	59.5	70.6	28 ธ.ค. 64	10.15 น.	52.2	53.1	28 ธ.ค. 64	12.15 น.	52.8	56.8	28 ธ.ค. 64	14.15 น.	55.8	64.9
28 ธ.ค. 64	08.20 น.	60.4	63.1	28 ธ.ค. 64	10.20 น.	53.2	62.1	28 ธ.ค. 64	12.20 น.	52.7	58.2	28 ธ.ค. 64	14.20 น.	57.0	66.2
28 ธ.ค. 64	08.25 น.	62.0	68.6	28 ธ.ค. 64	10.25 น.	54.3	64.4	28 ธ.ค. 64	12.25 น.	52.7	57.7	28 ธ.ค. 64	14.25 น.	52.9	56.7
28 ธ.ค. 64	08.30 น.	63.2	70.0	28 ธ.ค. 64	10.30 น.	53.0	59.1	28 ธ.ค. 64	12.30 น.	52.4	54.8	28 ธ.ค. 64	14.30 น.	53.0	57.2
28 ธ.ค. 64	08.35 น.	61.8	67.8	28 ธ.ค. 64	10.35 น.	54.3	67.5	28 ธ.ค. 64	12.35 น.	53.4	63.6	28 ธ.ค. 64	14.35 น.	55.7	69.3
28 ธ.ค. 64	08.40 น.	59.6	65.9	28 ธ.ค. 64	10.40 น.	52.6	56.8	28 ธ.ค. 64	12.40 น.	52.5	54.7	28 ธ.ค. 64	14.40 น.	58.4	72.9
28 ธ.ค. 64	08.45 น.	55.4	64.8	28 ธ.ค. 64	10.45 น.	52.6	57.7	28 ธ.ค. 64	12.45 น.	52.4	55.1	28 ธ.ค. 64	14.45 น.	54.5	65.8
28 ธ.ค. 64	08.50 น.	53.5	59.7	28 ธ.ค. 64	10.50 น.	52.4	56.2	28 ธ.ค. 64	12.50 น.	52.8	57.1	28 ธ.ค. 64	14.50 น.	52.5	58.2
28 ธ.ค. 64	08.55 น.	53.4	58.4	28 ธ.ค. 64	10.55 น.	52.6	58.4	28 ธ.ค. 64	12.55 น.	53.9	65.1	28 ธ.ค. 64	14.55 น.	52.7	59.5

ชื่อผู้ตรวจวัด/วิเคราะห์: บริษัท เฮลท์ แอนด์ เอ็นไวเทค จำกัด ชื่อผู้บันทึก (ประจำสถานีตรวจวัด): นายวราวุธ สานแก้วทราย และ นายภาสกร หมอนทอง ชื่อผู้ตรวจสอบ/ควบคุม: นายรุ่ง ฤทธิญาณ



.....
(นายประสาธน์ เจริญแหลม)
ผู้จัดการทั่วไป


.....
(นายรุ่ง ฤทธิญาณ)
กรรมการผู้จัดการ

วันที่ตรวจ	เวลาตรวจวัด	Leq	Lmax	วันที่ตรวจ	เวลาตรวจวัด	Leq	Lmax	วันที่ตรวจ	เวลาตรวจวัด	Leq	Lmax	วันที่ตรวจ	เวลาตรวจวัด	Leq	Lmax
28 ธ.ค. 64	15.00 น.	54.2	66.0	28 ธ.ค. 64	17.00 น.	59.3	65.6	28 ธ.ค. 64	19.00 น.	58.7	67.4	28 ธ.ค. 64	21.00 น.	53.4	64.6
28 ธ.ค. 64	15.05 น.	52.9	57.1	28 ธ.ค. 64	17.05 น.	53.1	57.5	28 ธ.ค. 64	19.05 น.	58.0	62.1	28 ธ.ค. 64	21.05 น.	53.2	56.0
28 ธ.ค. 64	15.10 น.	52.5	60.6	28 ธ.ค. 64	17.10 น.	61.4	64.6	28 ธ.ค. 64	19.10 น.	58.1	65.0	28 ธ.ค. 64	21.10 น.	55.4	63.0
28 ธ.ค. 64	15.15 น.	54.4	65.6	28 ธ.ค. 64	17.15 น.	52.8	54.7	28 ธ.ค. 64	19.15 น.	53.6	57.5	28 ธ.ค. 64	21.15 น.	54.5	61.5
28 ธ.ค. 64	15.20 น.	53.2	60.0	28 ธ.ค. 64	17.20 น.	57.3	63.4	28 ธ.ค. 64	19.20 น.	53.7	58.7	28 ธ.ค. 64	21.20 น.	53.0	57.1
28 ธ.ค. 64	15.25 น.	52.7	60.1	28 ธ.ค. 64	17.25 น.	53.1	55.3	28 ธ.ค. 64	19.25 น.	53.4	57.3	28 ธ.ค. 64	21.25 น.	53.5	59.1
28 ธ.ค. 64	15.30 น.	52.5	54.8	28 ธ.ค. 64	17.30 น.	55.5	59.5	28 ธ.ค. 64	19.30 น.	53.1	57.4	28 ธ.ค. 64	21.30 น.	52.5	54.5
28 ธ.ค. 64	15.35 น.	53.6	60.9	28 ธ.ค. 64	17.35 น.	53.0	55.8	28 ธ.ค. 64	19.35 น.	55.2	59.5	28 ธ.ค. 64	21.35 น.	58.1	65.2
28 ธ.ค. 64	15.40 น.	53.9	62.9	28 ธ.ค. 64	17.40 น.	53.3	55.5	28 ธ.ค. 64	19.40 น.	56.0	61.1	28 ธ.ค. 64	21.40 น.	53.9	59.7
28 ธ.ค. 64	15.45 น.	53.0	57.6	28 ธ.ค. 64	17.45 น.	53.4	56.2	28 ธ.ค. 64	19.45 น.	55.5	63.3	28 ธ.ค. 64	21.45 น.	53.5	58.8
28 ธ.ค. 64	15.50 น.	53.5	59.5	28 ธ.ค. 64	17.50 น.	57.1	63.3	28 ธ.ค. 64	19.50 น.	56.7	65.0	28 ธ.ค. 64	21.50 น.	53.6	58.0
28 ธ.ค. 64	15.55 น.	53.4	61.8	28 ธ.ค. 64	17.55 น.	54.7	58.3	28 ธ.ค. 64	19.55 น.	55.9	59.4	28 ธ.ค. 64	21.55 น.	53.9	58.0
28 ธ.ค. 64	16.00 น.	52.6	54.6	28 ธ.ค. 64	18.00 น.	55.1	60.8	28 ธ.ค. 64	20.00 น.	55.4	62.7	28 ธ.ค. 64	22.00 น.	55.3	64.3
28 ธ.ค. 64	16.05 น.	55.0	59.6	28 ธ.ค. 64	18.05 น.	54.9	59.8	28 ธ.ค. 64	20.05 น.	54.7	57.7	28 ธ.ค. 64	22.05 น.	52.9	55.2
28 ธ.ค. 64	16.10 น.	57.2	61.3	28 ธ.ค. 64	18.10 น.	53.5	57.6	28 ธ.ค. 64	20.10 น.	55.4	58.9	28 ธ.ค. 64	22.10 น.	53.2	57.2
28 ธ.ค. 64	16.15 น.	52.9	56.3	28 ธ.ค. 64	18.15 น.	53.9	59.5	28 ธ.ค. 64	20.15 น.	53.1	59.1	28 ธ.ค. 64	22.15 น.	52.8	55.8
28 ธ.ค. 64	16.20 น.	52.9	56.6	28 ธ.ค. 64	18.20 น.	54.4	61.2	28 ธ.ค. 64	20.20 น.	55.8	62.5	28 ธ.ค. 64	22.20 น.	53.8	58.6
28 ธ.ค. 64	16.25 น.	57.2	62.4	28 ธ.ค. 64	18.25 น.	54.1	56.3	28 ธ.ค. 64	20.25 น.	55.4	63.7	28 ธ.ค. 64	22.25 น.	52.9	55.5
28 ธ.ค. 64	16.30 น.	53.9	59.6	28 ธ.ค. 64	18.30 น.	57.8	67.1	28 ธ.ค. 64	20.30 น.	57.6	66.6	28 ธ.ค. 64	22.30 น.	53.5	57.6
28 ธ.ค. 64	16.35 น.	58.8	65.3	28 ธ.ค. 64	18.35 น.	53.8	56.3	28 ธ.ค. 64	20.35 น.	55.4	64.0	28 ธ.ค. 64	22.35 น.	57.3	61.9
28 ธ.ค. 64	16.40 น.	53.9	56.6	28 ธ.ค. 64	18.40 น.	54.0	56.9	28 ธ.ค. 64	20.40 น.	53.2	59.4	28 ธ.ค. 64	22.40 น.	53.0	59.3
28 ธ.ค. 64	16.45 น.	53.5	56.5	28 ธ.ค. 64	18.45 น.	53.7	58.6	28 ธ.ค. 64	20.45 น.	53.5	57.0	28 ธ.ค. 64	22.45 น.	53.7	58.0
28 ธ.ค. 64	16.50 น.	57.8	64.1	28 ธ.ค. 64	18.50 น.	62.3	69.0	28 ธ.ค. 64	20.50 น.	56.4	61.4	28 ธ.ค. 64	22.50 น.	53.8	57.3
28 ธ.ค. 64	16.55 น.	61.5	65.9	28 ธ.ค. 64	18.55 น.	60.1	66.5	28 ธ.ค. 64	20.55 น.	55.2	58.1	28 ธ.ค. 64	22.55 น.	57.7	62.6

ชื่อผู้ตรวจวัด/วิเคราะห์: บริษัท เฮลท์ แอนด์ เอ็นไวเทค จำกัด ชื่อผู้บันทึก (ประจำสถานีตรวจวัด): นายวาสุ สานแก้วทราย และ นายภาสกร หมอนทอง ชื่อผู้ตรวจสอบ/ควบคุม: นายรุ่งฤทธิ์ญาณ


.....
(นายประสาธน์ เอียบแหลม)
ผู้จัดการทั่วไป


.....
(นายรุ่ง ฤทธิ์ญาณ)
กรรมการผู้จัดการ

วันที่ตรวจ	เวลาตรวจวัด	Leq	Lmax	วันที่ตรวจ	เวลาตรวจวัด	Leq	Lmax	วันที่ตรวจ	เวลาตรวจวัด	Leq	Lmax	วันที่ตรวจ	เวลาตรวจวัด	Leq	Lmax
28 ธ.ค. 64	23.00 น.	52.8	57.9	29 ธ.ค. 64	01.00 น.	53.0	56.7	29 ธ.ค. 64	03.00 น.	52.7	54.4	29 ธ.ค. 64	05.00 น.	52.7	55.6
28 ธ.ค. 64	23.05 น.	53.1	57.5	29 ธ.ค. 64	01.05 น.	52.8	55.1	29 ธ.ค. 64	03.05 น.	52.5	55.2	29 ธ.ค. 64	05.05 น.	52.9	55.9
28 ธ.ค. 64	23.10 น.	52.7	56.5	29 ธ.ค. 64	01.10 น.	52.8	54.2	29 ธ.ค. 64	03.10 น.	52.9	55.6	29 ธ.ค. 64	05.10 น.	53.5	57.5
28 ธ.ค. 64	23.15 น.	54.2	61.1	29 ธ.ค. 64	01.15 น.	52.8	56.5	29 ธ.ค. 64	03.15 น.	52.5	55.4	29 ธ.ค. 64	05.15 น.	53.2	56.5
28 ธ.ค. 64	23.20 น.	54.4	58.6	29 ธ.ค. 64	01.20 น.	52.6	54.0	29 ธ.ค. 64	03.20 น.	52.5	53.9	29 ธ.ค. 64	05.20 น.	53.2	55.9
28 ธ.ค. 64	23.25 น.	52.8	55.4	29 ธ.ค. 64	01.25 น.	52.7	54.6	29 ธ.ค. 64	03.25 น.	53.3	55.7	29 ธ.ค. 64	05.25 น.	54.5	59.6
28 ธ.ค. 64	23.30 น.	52.6	53.7	29 ธ.ค. 64	01.30 น.	52.8	54.6	29 ธ.ค. 64	03.30 น.	52.5	54.3	29 ธ.ค. 64	05.30 น.	62.5	79.3
28 ธ.ค. 64	23.35 น.	53.7	58.9	29 ธ.ค. 64	01.35 น.	52.7	55.1	29 ธ.ค. 64	03.35 น.	52.9	57.3	29 ธ.ค. 64	05.35 น.	52.8	56.1
28 ธ.ค. 64	23.40 น.	52.7	55.7	29 ธ.ค. 64	01.40 น.	58.9	66.0	29 ธ.ค. 64	03.40 น.	52.3	53.7	29 ธ.ค. 64	05.40 น.	55.6	59.0
28 ธ.ค. 64	23.45 น.	52.6	56.1	29 ธ.ค. 64	01.45 น.	53.0	55.0	29 ธ.ค. 64	03.45 น.	52.9	57.9	29 ธ.ค. 64	05.45 น.	54.3	59.3
28 ธ.ค. 64	23.50 น.	53.5	59.1	29 ธ.ค. 64	01.50 น.	53.7	57.9	29 ธ.ค. 64	03.50 น.	52.8	58.2	29 ธ.ค. 64	05.50 น.	53.4	59.3
28 ธ.ค. 64	23.55 น.	54.2	59.8	29 ธ.ค. 64	01.55 น.	53.2	57.2	29 ธ.ค. 64	03.55 น.	53.1	59.5	29 ธ.ค. 64	05.55 น.	53.5	56.1
29 ธ.ค. 64	00.00 น.	52.4	54.1	29 ธ.ค. 64	02.00 น.	53.5	56.9	29 ธ.ค. 64	04.00 น.	53.1	59.2	29 ธ.ค. 64	06.00 น.	55.5	61.3
29 ธ.ค. 64	00.05 น.	52.4	53.7	29 ธ.ค. 64	02.05 น.	52.5	53.7	29 ธ.ค. 64	04.05 น.	52.4	55.4	29 ธ.ค. 64	06.05 น.	57.6	63.0
29 ธ.ค. 64	01.10 น.	52.4	55.5	29 ธ.ค. 64	02.10 น.	52.9	58.6	29 ธ.ค. 64	04.10 น.	52.5	54.7	29 ธ.ค. 64	06.10 น.	56.8	67.6
29 ธ.ค. 64	01.15 น.	52.7	56.4	29 ธ.ค. 64	02.15 น.	52.6	55.3	29 ธ.ค. 64	04.15 น.	53.1	57.2	29 ธ.ค. 64	06.15 น.	61.4	68.0
29 ธ.ค. 64	02.00 น.	52.8	56.2	29 ธ.ค. 64	02.20 น.	52.5	54.1	29 ธ.ค. 64	04.20 น.	52.5	55.0	29 ธ.ค. 64	06.20 น.	69.6	82.9
29 ธ.ค. 64	02.25 น.	53.8	63.1	29 ธ.ค. 64	02.25 น.	52.5	55.0	29 ธ.ค. 64	04.25 น.	53.5	59.3	29 ธ.ค. 64	06.25 น.	57.5	67.9
29 ธ.ค. 64	03.30 น.	52.3	52.6	29 ธ.ค. 64	02.30 น.	52.8	56.0	29 ธ.ค. 64	04.30 น.	52.6	55.1	29 ธ.ค. 64	06.30 น.	63.5	75.1
29 ธ.ค. 64	03.35 น.	52.5	54.0	29 ธ.ค. 64	02.35 น.	53.3	58.7	29 ธ.ค. 64	04.35 น.	53.4	57.1	29 ธ.ค. 64	06.35 น.	54.4	58.5
29 ธ.ค. 64	04.00 น.	53.7	60.5	29 ธ.ค. 64	02.40 น.	52.7	55.7	29 ธ.ค. 64	04.40 น.	52.8	55.3	29 ธ.ค. 64	06.40 น.	61.1	66.3
29 ธ.ค. 64	04.45 น.	55.2	63.3	29 ธ.ค. 64	02.45 น.	53.1	55.1	29 ธ.ค. 64	04.45 น.	52.5	55.0	29 ธ.ค. 64	06.45 น.	60.0	71.1
29 ธ.ค. 64	05.00 น.	52.8	56.0	29 ธ.ค. 64	02.50 น.	52.9	54.3	29 ธ.ค. 64	04.50 น.	52.5	54.5	29 ธ.ค. 64	06.50 น.	58.1	67.9
29 ธ.ค. 64	05.55 น.	53.2	57.3	29 ธ.ค. 64	02.55 น.	52.7	55.3	29 ธ.ค. 64	04.55 น.	53.1	57.4	29 ธ.ค. 64	06.55 น.	58.4	67.4

ชื่อผู้ตรวจวัด/วิเคราะห์: บริษัท เฮลท์ แอนด์ เอ็นไวเทค จำกัด ชื่อผู้บันทึก (ประจำสถานีตรวจวัด): นายวราวุธ สานแก้วทราย และ นายภาสกร หมอนทอง ชื่อผู้ตรวจสอบ/ควบคุม: นายรุ่ง ฤทธิญาณ

.....
(นายประสาธน์ เจริญแหลม)
ผู้จัดการทั่วไป

.....
(นายรุ่ง ฤทธิญาณ)
กรรมการผู้จัดการ

วันที่ตรวจ	เวลาตรวจวัด	Leq	Lmax	วันที่ตรวจ	เวลาตรวจวัด	Leq	Lmax	วันที่ตรวจ	เวลาตรวจวัด	Leq	Lmax	วันที่ตรวจ	เวลาตรวจวัด	Leq	Lmax
29 ธ.ค. 64	07.00 น.	54.9	62.2	29 ธ.ค. 64	09.00 น.	54.8	66.1	29 ธ.ค. 64	11.00 น.	53.1	61.7	29 ธ.ค. 64	13.00 น.	54.0	65.4
29 ธ.ค. 64	07.05 น.	56.3	63.8	29 ธ.ค. 64	09.05 น.	54.4	59.4	29 ธ.ค. 64	11.05 น.	53.0	57.2	29 ธ.ค. 64	13.05 น.	54.1	59.5
29 ธ.ค. 64	07.10 น.	54.7	63.9	29 ธ.ค. 64	09.10 น.	59.0	67.3	29 ธ.ค. 64	11.10 น.	55.5	65.3	29 ธ.ค. 64	13.10 น.	53.3	56.1
29 ธ.ค. 64	07.15 น.	53.0	54.7	29 ธ.ค. 64	09.15 น.	59.3	77.1	29 ธ.ค. 64	11.15 น.	56.3	62.7	29 ธ.ค. 64	13.15 น.	53.4	59.5
29 ธ.ค. 64	07.20 น.	53.7	59.0	29 ธ.ค. 64	09.20 น.	55.1	63.3	29 ธ.ค. 64	11.20 น.	54.4	60.3	29 ธ.ค. 64	13.20 น.	54.5	67.4
29 ธ.ค. 64	07.25 น.	54.0	64.4	29 ธ.ค. 64	09.25 น.	61.2	81.1	29 ธ.ค. 64	11.25 น.	53.7	64.9	29 ธ.ค. 64	13.25 น.	55.7	64.7
29 ธ.ค. 64	07.30 น.	54.8	63.8	29 ธ.ค. 64	09.30 น.	58.4	73.2	29 ธ.ค. 64	11.30 น.	53.2	58.2	29 ธ.ค. 64	13.30 น.	52.6	56.3
29 ธ.ค. 64	07.35 น.	55.4	67.3	29 ธ.ค. 64	09.35 น.	57.4	63.4	29 ธ.ค. 64	11.35 น.	52.3	55.4	29 ธ.ค. 64	13.35 น.	52.4	59.4
29 ธ.ค. 64	07.40 น.	53.9	62.7	29 ธ.ค. 64	09.40 น.	59.3	66.0	29 ธ.ค. 64	11.40 น.	52.7	57.3	29 ธ.ค. 64	13.40 น.	54.4	62.2
29 ธ.ค. 64	07.45 น.	53.9	64.2	29 ธ.ค. 64	09.45 น.	59.1	64.3	29 ธ.ค. 64	11.45 น.	55.9	65.7	29 ธ.ค. 64	13.45 น.	53.2	63.4
29 ธ.ค. 64	07.50 น.	52.9	54.9	29 ธ.ค. 64	09.50 น.	58.8	63.9	29 ธ.ค. 64	11.50 น.	54.8	63.5	29 ธ.ค. 64	13.50 น.	52.3	57.1
29 ธ.ค. 64	07.55 น.	53.3	57.9	29 ธ.ค. 64	09.55 น.	55.6	61.7	29 ธ.ค. 64	11.55 น.	52.3	57.4	29 ธ.ค. 64	13.55 น.	52.7	57.2
29 ธ.ค. 64	08.00 น.	54.4	58.4	29 ธ.ค. 64	10.00 น.	54.4	66.4	29 ธ.ค. 64	12.00 น.	54.9	59.4	29 ธ.ค. 64	14.00 น.	53.7	59.4
29 ธ.ค. 64	08.05 น.	54.7	62.7	29 ธ.ค. 64	10.05 น.	54.3	63.4	29 ธ.ค. 64	12.05 น.	53.4	63.1	29 ธ.ค. 64	14.05 น.	54.1	63.3
29 ธ.ค. 64	08.10 น.	53.5	56.9	29 ธ.ค. 64	10.10 น.	53.1	59.5	29 ธ.ค. 64	12.10 น.	54.2	67.7	29 ธ.ค. 64	14.10 น.	53.5	59.4
29 ธ.ค. 64	08.15 น.	53.0	56.7	29 ธ.ค. 64	10.15 น.	53.4	60.7	29 ธ.ค. 64	12.15 น.	53.1	59.3	29 ธ.ค. 64	14.15 น.	53.5	63.5
29 ธ.ค. 64	08.20 น.	52.8	56.3	29 ธ.ค. 64	10.20 น.	52.7	59.2	29 ธ.ค. 64	12.20 น.	54.3	60.6	29 ธ.ค. 64	14.20 น.	55.3	67.1
29 ธ.ค. 64	08.25 น.	54.3	66.5	29 ธ.ค. 64	10.25 น.	53.8	64.0	29 ธ.ค. 64	12.25 น.	52.5	66.7	29 ธ.ค. 64	14.25 น.	53.6	72.0
29 ธ.ค. 64	08.30 น.	53.4	60.5	29 ธ.ค. 64	10.30 น.	55.4	60.4	29 ธ.ค. 64	12.30 น.	52.3	59.2	29 ธ.ค. 64	14.30 น.	53.7	63.2
29 ธ.ค. 64	08.35 น.	54.0	66.9	29 ธ.ค. 64	10.35 น.	52.0	57.0	29 ธ.ค. 64	12.35 น.	54.1	60.1	29 ธ.ค. 64	14.35 น.	54.5	74.3
29 ธ.ค. 64	08.40 น.	55.1	72.0	29 ธ.ค. 64	10.40 น.	57.1	63.5	29 ธ.ค. 64	12.40 น.	55.0	65.5	29 ธ.ค. 64	14.40 น.	55.0	77.4
29 ธ.ค. 64	08.45 น.	53.0	58.6	29 ธ.ค. 64	10.45 น.	54.0	59.9	29 ธ.ค. 64	12.45 น.	53.1	59.7	29 ธ.ค. 64	14.45 น.	55.1	68.2
29 ธ.ค. 64	08.50 น.	52.5	56.0	29 ธ.ค. 64	10.50 น.	54.5	58.6	29 ธ.ค. 64	12.50 น.	53.4	64.4	29 ธ.ค. 64	14.50 น.	55.1	62.1
29 ธ.ค. 64	08.55 น.	53.0	59.9	29 ธ.ค. 64	10.55 น.	53.4	57.1	29 ธ.ค. 64	12.55 น.	53.0	71.2	29 ธ.ค. 64	14.55 น.	55.4	64.0

ชื่อผู้ตรวจวัด/วิเคราะห์: บริษัท เฮลท์ แอนด์ เอ็นไวเทค จำกัด ชื่อผู้บันทึก (ประจำสถานีตรวจวัด): นายวราวุธ สามังทราย และ นายภาสกร หมอนทอง ชื่อผู้ตรวจสอบ/ควบคุม: นายรุ่ง ฤทธิญาณ

.....
(นายประสาธน์ เอี่ยมแหลม)
ผู้จัดการทั่วไป

.....
(นายรุ่ง ฤทธิญาณ)
กรรมการผู้จัดการ

ระหว่างวันที่: 22-29 ธันวาคม 2564

ตำแหน่งพิกัดสถานีตรวจวัด: บ้านที่ติดโรงงานมากที่สุดทิศเหนือโรงงานไฟฟ้า

ตำแหน่งพิกัด UTM: 47P 616181E 1745195N

เครื่องมือที่ใช้ตรวจวัด (Equipment of Measurement Sampling): Sound Level Meter, Model: 6226, Serial No.: 140202

รุ่นของอุปกรณ์สอบเทียบ (Calibrator Model และ Serial No.): Sound Calibrator Class 1, Quest Electronic/USA Model QC-10,
Serial No. QE3060101

วันที่ตรวจรับรอง (Certified Date): 22 Dec. 2020

หน่วยงานตรวจสอบ: บริษัท เฮลท์ แอนด์ เอ็นไวเทค จำกัด

วันที่ตรวจวัด	เวลาตรวจวัด	ค่าระดับเสียงเฉลี่ย (Equivalent Sound Pressure Level) (dB(A))		
		Leq	Lmax	L90
22 ธ.ค. 64	11.00 น.	61.5	76.1	58.4
22 ธ.ค. 64	12.00 น.	64.8	80.8	61.3
22 ธ.ค. 64	13.00 น.	62.8	78.8	59.9
22 ธ.ค. 64	14.00 น.	63.1	82.9	60.2
22 ธ.ค. 64	15.00 น.	62.0	77.7	58.7
22 ธ.ค. 64	16.00 น.	62.8	79.6	59.3
22 ธ.ค. 64	17.00 น.	62.2	77.2	59.4
22 ธ.ค. 64	18.00 น.	62.8	78.0	59.5
22 ธ.ค. 64	19.00 น.	62.0	79.3	59.4
22 ธ.ค. 64	20.00 น.	61.9	81.7	59.0
22 ธ.ค. 64	21.00 น.	62.9	80.3	59.6
22 ธ.ค. 64	22.00 น.	62.5	80.9	59.1
22 ธ.ค. 64	23.00 น.	63.5	76.7	58.3
23 ธ.ค. 64	00.00 น.	62.5	81.3	58.4
23 ธ.ค. 64	01.00 น.	62.8	82.1	58.6
23 ธ.ค. 64	02.00 น.	63.3	82.8	59.4
23 ธ.ค. 64	03.00 น.	62.8	79.9	58.4
23 ธ.ค. 64	04.00 น.	61.7	75.9	57.6
23 ธ.ค. 64	05.00 น.	62.3	82.3	59.4
23 ธ.ค. 64	06.00 น.	61.6	81.9	58.6
23 ธ.ค. 64	07.00 น.	61.5	81.2	57.9
23 ธ.ค. 64	08.00 น.	61.3	84.7	58.4
23 ธ.ค. 64	09.00 น.	62.7	86.4	58.3
23 ธ.ค. 64	10.00 น.	64.9	88.2	61.2
ระดับเสียง 24 ชั่วโมง		62.7	-	59.1
ระดับเสียงสูงสุด		-	88.2	-
ค่ามาตรฐานระดับเสียง 24 ชั่วโมง / Leq		70 dB (A)		
ค่ามาตรฐานระดับเสียงสูงสุด / Lmax		115 dB (A)		
ค่าระดับเสียงเฉลี่ยกลางวันกลางคืน (Ldn)		69.0		


ค่ามาตรฐาน : มาตรฐานกระทรวงอุตสาหกรรม เรื่อง กำหนดค่าระดับเสียงการรบกวนและระดับเสียงที่เกิดจากการประกอบกิจการโรงงาน พ.ศ. 2548

ชื่อผู้ตรวจวัด/วิเคราะห์: บริษัท เฮลท์ แอนด์ เอ็นไวเทค จำกัด

ชื่อผู้บันทึก (ประจำสถานีตรวจวัด): นายวารุต สาแก่งทราย และ นายภาสกร ทมหนอง

ชื่อผู้ตรวจสอบ/ควบคุม: นายรุ่ง ฤทธิญาณ


.....
(นายประสารณ์ เลียบแหลม)
ผู้จัดการทั่วไป


.....
(นายรุ่ง ฤทธิญาณ)
กรรมการผู้จัดการ

วันที่ตรวจวัด	เวลาตรวจวัด	ค่าระดับเสียงเฉลี่ย (Equivalent Sound Pressure Level) (dB(A))		
		Leq	Lmax	L90
23 ธ.ค. 64	11.00 น.	61.6	79.5	58.4
23 ธ.ค. 64	12.00 น.	61.0	75.1	58.5
23 ธ.ค. 64	13.00 น.	61.7	77.8	59.1
23 ธ.ค. 64	14.00 น.	61.5	81.3	59.3
23 ธ.ค. 64	15.00 น.	61.3	75.7	59.0
23 ธ.ค. 64	16.00 น.	62.1	80.4	59.6
23 ธ.ค. 64	17.00 น.	62.0	76.9	59.7
23 ธ.ค. 64	18.00 น.	61.8	78.0	59.4
23 ธ.ค. 64	19.00 น.	61.0	77.5	58.7
23 ธ.ค. 64	20.00 น.	63.6	84.7	60.4
23 ธ.ค. 64	21.00 น.	61.7	67.2	57.8
23 ธ.ค. 64	22.00 น.	65.0	78.1	63.4
23 ธ.ค. 64	23.00 น.	60.6	77.1	57.4
24 ธ.ค. 64	00.00 น.	60.9	76.8	57.6
24 ธ.ค. 64	01.00 น.	62.5	79.3	58.3
24 ธ.ค. 64	02.00 น.	61.6	78.4	58.5
24 ธ.ค. 64	03.00 น.	61.7	77.2	57.9
24 ธ.ค. 64	04.00 น.	61.2	75.2	57.5
24 ธ.ค. 64	05.00 น.	62.4	81.9	58.6
24 ธ.ค. 64	06.00 น.	62.8	77.7	59.3
24 ธ.ค. 64	07.00 น.	62.8	86.2	59.4
24 ธ.ค. 64	08.00 น.	62.6	79.9	59.0
24 ธ.ค. 64	09.00 น.	64.0	82.2	61.4
24 ธ.ค. 64	10.00 น.	64.6	91.4	61.5
ระดับเสียง 24 ชั่วโมง		62.3	-	59.2
ระดับเสียงสูงสุด		-	91.4	-
ค่ามาตรฐานระดับเสียง 24 ชั่วโมง / Leq		70 dB (A)		
ค่ามาตรฐานระดับเสียงสูงสุด / Lmax		115 dB (A)		
ค่าระดับเสียงเฉลี่ยกลางวันกลางคืน (Ldn)		68.7		

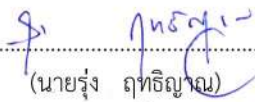
ค่ามาตรฐาน : มาตรฐานกระทรวงอุตสาหกรรม เรื่อง กำหนดค่าระดับเสียงการรบกวนและระดับเสียงที่เกิดจากการประกอบกิจการโรงงาน พ.ศ. 2548

ชื่อผู้ตรวจวัด/วิเคราะห์; บริษัท เฮลท์ แอนด์ เอ็นไวเทค จำกัด

ชื่อผู้บันทึก (ประจำสถานีตรวจวัด); นายวรุต สว่างทราย และ นายภาสกร หมอนทอง

ชื่อผู้ตรวจสอบ/ควบคุม; นายรุ่ง ฤทธิญาณ


.....
(นายประสารน์ เลียบแหลม)
ผู้จัดการทั่วไป



.....
(นายรุ่ง ฤทธิญาณ)
กรรมการผู้จัดการ

วันที่ตรวจวัด	เวลาตรวจวัด	ค่าระดับเสียงเฉลี่ย (Equivalent Sound Pressure Level) (dB(A))		
		Leq	Lmax	L90
24 ธ.ค. 64	11.00 น.	58.8	83.9	55.3
24 ธ.ค. 64	12.00 น.	63.2	85.2	61.4
24 ธ.ค. 64	13.00 น.	60.7	79.8	57.9
24 ธ.ค. 64	14.00 น.	59.3	80.1	57.4
24 ธ.ค. 64	15.00 น.	61.1	83.1	57.6
24 ธ.ค. 64	16.00 น.	64.0	84.3	62.3
24 ธ.ค. 64	17.00 น.	59.9	75.2	57.6
24 ธ.ค. 64	18.00 น.	63.9	82.2	61.4
24 ธ.ค. 64	19.00 น.	66.0	92.6	64.6
24 ธ.ค. 64	20.00 น.	65.3	82.9	63.2
24 ธ.ค. 64	21.00 น.	64.6	80.5	61.9
24 ธ.ค. 64	22.00 น.	64.0	80.3	62.1
24 ธ.ค. 64	23.00 น.	62.5	79.9	61.4
25 ธ.ค. 64	00.00 น.	55.8	69.9	52.9
25 ธ.ค. 64	01.00 น.	63.2	66.5	62.4
25 ธ.ค. 64	02.00 น.	62.9	64.5	61.5
25 ธ.ค. 64	03.00 น.	61.5	65.9	58.3
25 ธ.ค. 64	04.00 น.	54.6	66.7	52.2
25 ธ.ค. 64	05.00 น.	55.3	78.7	52.3
25 ธ.ค. 64	06.00 น.	64.5	85.7	61.7
25 ธ.ค. 64	07.00 น.	61.0	98.4	59.5
25 ธ.ค. 64	08.00 น.	61.7	82.9	59.4
25 ธ.ค. 64	09.00 น.	65.1	88.9	63.1
25 ธ.ค. 64	10.00 น.	66.9	94.1	63.5
ระดับเสียง 24 ชั่วโมง		62.9	-	59.6
ระดับเสียงสูงสุด		-	98.4	-
ค่ามาตรฐานระดับเสียง 24 ชั่วโมง / Leq		70 dB (A)		
ค่ามาตรฐานระดับเสียงสูงสุด / Lmax		115 dB (A)		
ค่าระดับเสียงเฉลี่ยกลางวันกลางคืน (Ldn)		68.5		

ค่ามาตรฐาน : มาตรฐานกระทรวงอุตสาหกรรม เรื่อง กำหนดค่าระดับเสียงการรบกวนและระดับเสียงที่เกิดจากการประกอบกิจการโรงงาน พ.ศ. 2548

ชื่อผู้ตรวจวัด/วิเคราะห์: บริษัท เฮลท์ แอนด์ เอ็นไวเทค จำกัด
 ชื่อผู้บันทึก (ประจำสถานีตรวจวัด): นายวราวุธ สาแก้วทราย และ นายภาสกร หมอนทอง
 ชื่อผู้ตรวจสอบ/ควบคุม: นายรุ่ง ฤทธิญาณ


 (นายประสารน์ เลียบแหลม)
 ผู้จัดการทั่วไป


 (นายรุ่ง ฤทธิญาณ)
 กรรมการผู้จัดการ

วันที่ตรวจวัด	เวลาตรวจวัด	ค่าระดับเสียงเฉลี่ย (Equivalent Sound Pressure Level) (dB(A))		
		Leq	Lmax	L90
25 ธ.ค. 64	11.00 น.	65.4	87.8	62.4
25 ธ.ค. 64	12.00 น.	65.9	87.5	63.5
25 ธ.ค. 64	13.00 น.	60.0	84.2	58.8
25 ธ.ค. 64	14.00 น.	62.9	84.3	60.4
25 ธ.ค. 64	15.00 น.	61.7	82.7	57.6
25 ธ.ค. 64	16.00 น.	62.5	84.0	59.2
25 ธ.ค. 64	17.00 น.	60.4	78.2	58.4
25 ธ.ค. 64	18.00 น.	64.2	79.6	61.4
25 ธ.ค. 64	19.00 น.	63.7	81.2	61.7
25 ธ.ค. 64	20.00 น.	64.0	86.6	62.1
25 ธ.ค. 64	21.00 น.	65.1	80.4	62.5
25 ธ.ค. 64	22.00 น.	66.7	79.1	62.9
25 ธ.ค. 64	23.00 น.	65.3	79.7	63.0
26 ธ.ค. 64	00.00 น.	65.6	83.1	63.1
26 ธ.ค. 64	01.00 น.	64.8	77.7	62.7
26 ธ.ค. 64	02.00 น.	65.2	86.5	63.3
26 ธ.ค. 64	03.00 น.	65.8	86.2	63.4
26 ธ.ค. 64	04.00 น.	65.0	82.8	63.0
26 ธ.ค. 64	05.00 น.	65.0	76.7	63.0
26 ธ.ค. 64	06.00 น.	62.5	75.9	61.7
26 ธ.ค. 64	07.00 น.	65.5	88.4	62.7
26 ธ.ค. 64	08.00 น.	64.7	82.9	62.5
26 ธ.ค. 64	09.00 น.	61.5	78.4	57.5
26 ธ.ค. 64	10.00 น.	62.7	90.6	62.8
ระดับเสียง 24 ชั่วโมง		64.3	-	61.7
ระดับเสียงสูงสุด		-	90.6	-
ค่ามาตรฐานระดับเสียง 24 ชั่วโมง / Leq		70 dB (A)		
ค่ามาตรฐานระดับเสียงสูงสุด / Lmax		115 dB (A)		
ค่าระดับเสียงเฉลี่ยกลางวันกลางคืน (Ldn)		71.4		


ค่ามาตรฐาน : มาตรฐานกระทรวงอุตสาหกรรม เรื่อง กำหนดค่าระดับเสียงการรบกวนและระดับเสียงที่เกิดจากการประกอบกิจการโรงงาน พ.ศ. 2548

ชื่อผู้ตรวจวัด/วิเคราะห์: บริษัท เฮลท์ แอนด์ เอ็นไวเทค จำกัด

ชื่อผู้บันทึก (ประจำสถานีตรวจวัด): นายวราวุธ สาท่งทราย และ นายภาสกร หนองทอง

ชื่อผู้ตรวจสอบ/ควบคุม: นายรุ่ง ฤทธิญาณ


.....
(นายประสารณ์ เดียบบแหลม)
ผู้จัดการทั่วไป


.....
(นายรุ่ง ฤทธิญาณ)
กรรมการผู้จัดการ

วันที่ตรวจวัด	เวลาตรวจวัด	ค่าระดับเสียงเฉลี่ย (Equivalent Sound Pressure Level) (dB(A))		
		Leq	Lmax	L90
26 ธ.ค. 64	11.00 น.	62.6	83.3	60.4
26 ธ.ค. 64	12.00 น.	65.0	87.7	62.5
26 ธ.ค. 64	13.00 น.	64.8	82.9	62.7
26 ธ.ค. 64	14.00 น.	65.2	87.1	62.7
26 ธ.ค. 64	15.00 น.	64.7	82.1	62.3
26 ธ.ค. 64	16.00 น.	64.6	82.9	62.4
26 ธ.ค. 64	17.00 น.	64.6	82.7	62.4
26 ธ.ค. 64	18.00 น.	64.7	82.5	62.3
26 ธ.ค. 64	19.00 น.	65.6	80.7	62.9
26 ธ.ค. 64	20.00 น.	65.2	85.4	62.7
26 ธ.ค. 64	21.00 น.	64.1	82.4	62.2
26 ธ.ค. 64	22.00 น.	63.7	83.1	62.0
26 ธ.ค. 64	23.00 น.	63.9	79.6	62.1
27 ธ.ค. 64	00.00 น.	64.5	83.7	62.4
27 ธ.ค. 64	01.00 น.	64.1	75.8	62.0
27 ธ.ค. 64	02.00 น.	64.6	77.7	61.9
27 ธ.ค. 64	03.00 น.	63.2	84.6	61.7
27 ธ.ค. 64	04.00 น.	62.7	77.0	61.3
27 ธ.ค. 64	05.00 น.	64.1	85.5	61.7
27 ธ.ค. 64	06.00 น.	63.3	85.7	62.0
27 ธ.ค. 64	07.00 น.	64.0	90.0	62.1
27 ธ.ค. 64	08.00 น.	64.1	85.7	62.0
27 ธ.ค. 64	09.00 น.	63.5	78.0	61.8
27 ธ.ค. 64	10.00 น.	62.6	82.8	61.7
ระดับเสียง 24 ชั่วโมง		64.2	-	62.1
ระดับเสียงสูงสุด		-	90.0	-
ค่ามาตรฐานระดับเสียง 24 ชั่วโมง / Leq		70 dB (A)		
ค่ามาตรฐานระดับเสียงสูงสุด / Lmax		115 dB (A)		
ค่าระดับเสียงเฉลี่ยกลางวันกลางคืน (Ldn)		70.3		


ค่ามาตรฐาน : มาตรฐานกระทรวงอุตสาหกรรม เรื่อง กำหนดค่าระดับเสียงการรบกวนและระดับเสียงที่เกิดจากการประกอบกิจการโรงงาน พ.ศ. 2548

ชื่อผู้ตรวจวัด/วิเคราะห์: บริษัท เฮลท์ แอนด์ เอ็นไวเทค จำกัด

ชื่อผู้บันทึก (ประจำสถานีตรวจวัด): นายวราวุธ สาแก้วทราย และ นายภาสกร หมอนทอง

ชื่อผู้ตรวจสอบ/ควบคุม: นายรุ่ง ฤทธิญาณ


(นายประสารณ์ เลียบแหลม)
ผู้จัดการทั่วไป


(นายรุ่ง ฤทธิญาณ)
กรรมการผู้จัดการ

วันที่ตรวจวัด	เวลาตรวจวัด	ค่าระดับเสียงเฉลี่ย (Equivalent Sound Pressure Level) (dB(A))		
		Leq	Lmax	L90
27 ธ.ค. 64	11.00 น.	64.3	91.4	61.9
27 ธ.ค. 64	12.00 น.	63.6	84.9	61.5
27 ธ.ค. 64	13.00 น.	62.8	85.4	61.4
27 ธ.ค. 64	14.00 น.	63.6	82.8	61.7
27 ธ.ค. 64	15.00 น.	62.5	83.2	61.5
27 ธ.ค. 64	16.00 น.	63.5	81.5	60.8
27 ธ.ค. 64	17.00 น.	64.0	84.9	61.4
27 ธ.ค. 64	18.00 น.	63.9	81.5	61.7
27 ธ.ค. 64	19.00 น.	64.5	79.9	61.8
27 ธ.ค. 64	20.00 น.	64.7	84.5	61.7
27 ธ.ค. 64	21.00 น.	63.1	81.9	61.9
27 ธ.ค. 64	22.00 น.	64.2	78.7	62.0
27 ธ.ค. 64	23.00 น.	64.5	83.0	62.1
28 ธ.ค. 64	00.00 น.	63.9	84.4	62.4
28 ธ.ค. 64	01.00 น.	63.3	75.8	61.8
28 ธ.ค. 64	02.00 น.	62.7	89.7	61.3
28 ธ.ค. 64	03.00 น.	65.3	84.9	63.1
28 ธ.ค. 64	04.00 น.	63.5	85.9	61.7
28 ธ.ค. 64	05.00 น.	64.9	86.8	62.0
28 ธ.ค. 64	06.00 น.	65.3	80.5	62.4
28 ธ.ค. 64	07.00 น.	66.2	83.4	62.9
28 ธ.ค. 64	08.00 น.	65.6	94.4	63.0
28 ธ.ค. 64	09.00 น.	63.8	88.4	61.4
28 ธ.ค. 64	10.00 น.	64.7	83.2	61.9
ระดับเสียง 24 ชั่วโมง		64.2	-	61.9
ระดับเสียงสูงสุด		-	94.4	-
ค่ามาตรฐานระดับเสียง 24 ชั่วโมง / Leq		70 dB (A)		
ค่ามาตรฐานระดับเสียงสูงสุด / Lmax		115 dB (A)		
ค่าระดับเสียงเฉลี่ยกลางวันกลางคืน (Ldn)		70.7		


ค่ามาตรฐาน : มาตรฐานกระทรวงอุตสาหกรรม เรื่อง กำหนดค่าระดับเสียงการรบกวนและระดับเสียงที่เกิดจากการประกอบกิจการโรงงาน พ.ศ. 2548

ชื่อผู้ตรวจวัด/วิเคราะห์: บริษัท เฮลท์ แอนด์ เอ็นไวเทค จำกัด

ชื่อผู้บันทึก (ประจำสถานีตรวจวัด): นายวราวุธ สาแก้วทราย และ นายภาสกร หมอนทอง

ชื่อผู้ตรวจสอบ/ควบคุม: นายรุ่ง ฤทธิญาณ


.....
(นายประสารน์ เจียบแหลม)
ผู้จัดการทั่วไป


.....
(นายรุ่ง ฤทธิญาณ)
กรรมการผู้จัดการ

วันที่ตรวจวัด	เวลาตรวจวัด	ค่าระดับเสียงเฉลี่ย (Equivalent Sound Pressure Level) (dB(A))		
		Leq	Lmax	L90
28 ธ.ค. 64	11.00 น.	63.9	83.1	61.4
28 ธ.ค. 64	12.00 น.	65.7	91.8	62.5
28 ธ.ค. 64	13.00 น.	65.2	91.0	62.7
28 ธ.ค. 64	14.00 น.	65.4	88.3	63.1
28 ธ.ค. 64	15.00 น.	65.7	87.6	63.3
28 ธ.ค. 64	16.00 น.	66.3	89.9	63.6
28 ธ.ค. 64	17.00 น.	64.6	83.4	62.7
28 ธ.ค. 64	18.00 น.	65.8	87.8	63.0
28 ธ.ค. 64	19.00 น.	65.0	88.3	63.1
28 ธ.ค. 64	20.00 น.	65.3	89.1	63.4
28 ธ.ค. 64	21.00 น.	63.4	89.4	61.5
28 ธ.ค. 64	22.00 น.	62.1	84.9	61.4
28 ธ.ค. 64	23.00 น.	63.5	78.4	61.9
29 ธ.ค. 64	00.00 น.	64.0	81.8	61.7
29 ธ.ค. 64	01.00 น.	64.0	89.4	62.3
29 ธ.ค. 64	02.00 น.	64.5	79.7	62.1
29 ธ.ค. 64	03.00 น.	64.0	87.7	62.0
29 ธ.ค. 64	04.00 น.	63.1	84.2	61.7
29 ธ.ค. 64	05.00 น.	63.1	92.9	61.9
29 ธ.ค. 64	06.00 น.	63.0	81.7	61.4
29 ธ.ค. 64	07.00 น.	63.9	93.6	61.5
29 ธ.ค. 64	08.00 น.	65.8	91.4	62.8
29 ธ.ค. 64	09.00 น.	64.0	90.6	62.4
29 ธ.ค. 64	10.00 น.	65.5	90.1	63.7
ระดับเสียง 24 ชั่วโมง		64.6	-	62.4
ระดับเสียงสูงสุด		-	93.6	-
ค่ามาตรฐานระดับเสียง 24 ชั่วโมง / Leq		70 dB (A)		
ค่ามาตรฐานระดับเสียงสูงสุด / Lmax		115 dB (A)		
ค่าระดับเสียงเฉลี่ยกลางวันกลางคืน (Ldn)		70.2		


ค่ามาตรฐาน : มาตรฐานกระทรวงอุตสาหกรรม เรื่อง กำหนดค่าระดับเสียงการรบกวนและระดับเสียงที่เกิดจากการประกอบกิจการโรงงาน พ.ศ. 2548

ชื่อผู้ตรวจวัด/วิเคราะห์: บริษัท เฮลท์ แอนด์ เอ็นไวเทค จำกัด

ชื่อผู้บันทึก (ประจำสถานีตรวจวัด): นายวราวุธ สาท่งทราย และ นายภาสกร หนองทอง

ชื่อผู้ตรวจสอบ/ควบคุม: นายรุ่ง ฤทธิญาณ


.....
(นายประสารณ์ เจียปนแหลม)
ผู้จัดการทั่วไป


.....
(นายรุ่ง ฤทธิญาณ)
กรรมการผู้จัดการ

การตรวจวัดระดับความดังของเสียงเฉลี่ย 24 ชั่วโมง (Leq 24 hrs., Lmax) และระดับการรบกวน

ตำแหน่งพิกัดสถานีตรวจวัด: บ้านที่ติดโรงงานมากที่สุดทิศเหนือโรงงานไฟฟ้า
ระหว่างวันที่: 22-29 ธันวาคม 2564

ตำแหน่งพิกัด UTM: 47P 616181E 1745195N

วันที่ตรวจวัด	ค่าที่ตรวจวัดได้ (dB(A))							
	ระดับเสียงขณะ แหล่งกำเนิดเกิดเสียง		ระดับเสียง ขณะไม่มี รบกวน ^{1/}	ระดับเสียง พื้นฐาน (L90) ^{1/}	ผลต่างค่า ระดับเสียง	ตัวปรับค่า ระดับเสียง ตามตาราง	ระดับเสียง ขณะมีการ รบกวน	ค่าระดับการ รบกวน
	Leq	Lmax						
22-23 ธ.ค. 64	62.7	88.2	59.6	57.3	3.1	3.0	59.7	2.4
23-24 ธ.ค. 64	62.3	91.4	59.6	57.3	2.7	3.0	59.3	2.0
24-25 ธ.ค. 64	62.9	98.4	59.6	57.3	3.3	3.0	59.9	2.6
25-26 ธ.ค. 64	64.3	90.6	59.6	57.3	4.7	1.5	62.8	5.5
26-27 ธ.ค. 64	64.2	90.0	59.6	57.3	4.6	1.5	62.7	5.4
27-28 ธ.ค. 64	64.2	94.4	59.6	57.3	4.6	1.5	62.7	5.4
28-29 ธ.ค. 64	64.6	93.6	59.6	57.3	5.0	1.5	63.1	5.8
^{2/} ค่ามาตรฐาน (dB(A))	≤ 70	≤ 115	-	-	-	-	-	≤ 10

^{1/}ระดับเสียงขณะไม่มีรบกวน และระดับเสียงพื้นฐาน (L90) ตรวจวัดวันที่ 29/12/64 ในช่วงเวลา 11.10-11.25 น.


^{2/}ค่ามาตรฐาน : ประกาศกรมโรงงานอุตสาหกรรม เรื่อง วิธีการตรวจวัดระดับเสียงการรบกวน ระดับเสียงเฉลี่ย 24 ชั่วโมง และระดับเสียงสูงสุดที่เกิดจากการประกอบกิจการโรงงาน พ.ศ. 2553 ออกตามความในพระราชบัญญัติโรงงาน พ.ศ. 2535 ประกาศในราชกิจจานุเบกษา เล่ม 128 ตอนพิเศษ 1 ง วันที่ 7 มกราคม 2554 และ มาตรฐานกระทรวงอุตสาหกรรม เรื่อง กำหนดค่าระดับเสียงการรบกวนและระดับเสียงที่เกิดจากการประกอบกิจการโรงงาน พ.ศ. 2548 ออกตามความในพระราชบัญญัติโรงงาน พ.ศ. 2535 ประกาศในราชกิจจานุเบกษา เล่ม 123 ตอนพิเศษ 11 ง วันที่ 25 มกราคม 2549


โดยที่ : ค่าระดับเสียง 24 ชั่วโมง กำหนดไว้ไม่เกิน 70 dB(A)
: ค่าระดับเสียงสูงสุด กำหนดไว้ไม่เกิน 115 dB(A)
: ค่าระดับเสียงรบกวนที่เกิดจากการประกอบกิจการโรงงานไม่เกิน 10 dB(A)

ชื่อผู้ตรวจวัด/วิเคราะห์: บริษัท เฮลท์ แอนด์ เอ็นไวเทค จำกัด

ชื่อผู้บันทึก (ประจำสถานีตรวจวัด): นายวราวุธ สาแก้วทราย และ นายภาสกร หมอนทอง

ชื่อผู้ตรวจสอบ/ควบคุม: นายรุ่ง ฤทธิญาณ


(นายประสารณ์ เจียบแหลม)
ผู้จัดการทั่วไป


(นายรุ่ง ฤทธิญาณ)
กรรมการผู้จัดการ

ผลการตรวจวัดระดับความเสี่ยงเฉลี่ย 5 นาที (Leq, Lmax)

ตำแหน่งที่เกิดสถานีตรวจวัด : บ้านที่ติดโรงงานมากที่สุดทิศเหนือโรงงานไฟฟ้า ตำแหน่งที่เกิด UTM ของสถานีตรวจวัด : 47P 616181E 1745195N ระหว่างวันที่ : 22-29 ธันวาคม 2564

วันที่ตรวจ	เวลาตรวจวัด	Leq	Lmax	วันที่ตรวจ	เวลาตรวจวัด	Leq	Lmax	วันที่ตรวจ	เวลาตรวจวัด	Leq	Lmax	วันที่ตรวจ	เวลาตรวจวัด	Leq	Lmax
22 ธ.ค. 64	11.00 น.	64.5	71.3	22 ธ.ค. 64	13.00 น.	63.8	75.3	22 ธ.ค. 64	15.00 น.	61.0	71.2	22 ธ.ค. 64	17.00 น.	65.6	72.5
22 ธ.ค. 64	11.05 น.	61.4	70.2	22 ธ.ค. 64	13.05 น.	57.4	65.9	22 ธ.ค. 64	15.05 น.	59.5	65.3	22 ธ.ค. 64	17.05 น.	62.4	77.2
22 ธ.ค. 64	11.10 น.	59.2	65.1	22 ธ.ค. 64	13.10 น.	64.8	74.5	22 ธ.ค. 64	15.10 น.	60.9	69.8	22 ธ.ค. 64	17.10 น.	60.9	73.2
22 ธ.ค. 64	11.15 น.	61.7	71.5	22 ธ.ค. 64	13.15 น.	62.2	71.7	22 ธ.ค. 64	15.15 น.	61.7	72.3	22 ธ.ค. 64	17.15 น.	60.9	75.8
22 ธ.ค. 64	11.20 น.	60.7	73.5	22 ธ.ค. 64	13.20 น.	64.9	75.3	22 ธ.ค. 64	15.20 น.	64.8	77.6	22 ธ.ค. 64	17.20 น.	64.3	72.9
22 ธ.ค. 64	11.25 น.	59.2	68.6	22 ธ.ค. 64	13.25 น.	63.1	70.7	22 ธ.ค. 64	15.25 น.	60.4	65.6	22 ธ.ค. 64	17.25 น.	61.8	72.6
22 ธ.ค. 64	11.30 น.	64.7	76.1	22 ธ.ค. 64	13.30 น.	64.2	75.4	22 ธ.ค. 64	15.30 น.	66.8	77.7	22 ธ.ค. 64	17.30 น.	64.0	70.9
22 ธ.ค. 64	11.35 น.	62.4	71.0	22 ธ.ค. 64	13.35 น.	62.7	77.2	22 ธ.ค. 64	15.35 น.	63.7	76.9	22 ธ.ค. 64	17.35 น.	61.5	69.6
22 ธ.ค. 64	11.40 น.	60.1	76.1	22 ธ.ค. 64	13.40 น.	65.6	78.8	22 ธ.ค. 64	15.40 น.	61.7	66.7	22 ธ.ค. 64	17.40 น.	60.3	71.3
22 ธ.ค. 64	11.45 น.	61.9	74.2	22 ธ.ค. 64	13.45 น.	62.8	78.3	22 ธ.ค. 64	15.45 น.	59.4	65.5	22 ธ.ค. 64	17.45 น.	62.6	76.3
22 ธ.ค. 64	11.50 น.	61.8	75.2	22 ธ.ค. 64	13.50 น.	62.1	78.3	22 ธ.ค. 64	15.50 น.	60.8	68.1	22 ธ.ค. 64	17.50 น.	60.6	70.8
22 ธ.ค. 64	11.55 น.	60.5	67.8	22 ธ.ค. 64	13.55 น.	60.1	76.2	22 ธ.ค. 64	15.55 น.	63.0	73.2	22 ธ.ค. 64	17.55 น.	61.1	72.8
22 ธ.ค. 64	12.00 น.	64.1	68.3	22 ธ.ค. 64	14.00 น.	65.7	77.2	22 ธ.ค. 64	16.00 น.	64.4	72.7	22 ธ.ค. 64	18.00 น.	64.8	78.0
22 ธ.ค. 64	12.05 น.	64.0	73.5	22 ธ.ค. 64	14.05 น.	61.7	72.7	22 ธ.ค. 64	16.05 น.	63.5	72.9	22 ธ.ค. 64	18.05 น.	62.3	75.9
22 ธ.ค. 64	12.10 น.	64.9	65.9	22 ธ.ค. 64	14.10 น.	62.8	73.0	22 ธ.ค. 64	16.10 น.	64.9	71.7	22 ธ.ค. 64	18.10 น.	62.3	73.2
22 ธ.ค. 64	12.15 น.	63.6	76.8	22 ธ.ค. 64	14.15 น.	62.7	74.2	22 ธ.ค. 64	16.15 น.	62.9	74.7	22 ธ.ค. 64	18.15 น.	62.4	68.4
22 ธ.ค. 64	12.20 น.	63.0	66.6	22 ธ.ค. 64	14.20 น.	61.3	72.5	22 ธ.ค. 64	16.20 น.	61.6	66.5	22 ธ.ค. 64	18.20 น.	64.3	76.0
22 ธ.ค. 64	12.25 น.	66.2	73.3	22 ธ.ค. 64	14.25 น.	60.7	68.6	22 ธ.ค. 64	16.25 น.	62.1	68.0	22 ธ.ค. 64	18.25 น.	60.8	68.9
22 ธ.ค. 64	12.30 น.	67.5	78.9	22 ธ.ค. 64	14.30 น.	66.3	82.9	22 ธ.ค. 64	16.30 น.	63.0	72.5	22 ธ.ค. 64	18.30 น.	65.3	77.6
22 ธ.ค. 64	12.35 น.	65.8	80.8	22 ธ.ค. 64	14.35 น.	60.3	76.0	22 ธ.ค. 64	16.35 น.	64.0	76.8	22 ธ.ค. 64	18.35 น.	65.1	75.1
22 ธ.ค. 64	12.40 น.	64.8	76.6	22 ธ.ค. 64	14.40 น.	64.4	80.9	22 ธ.ค. 64	16.40 น.	60.6	70.3	22 ธ.ค. 64	18.40 น.	64.4	73.9
22 ธ.ค. 64	12.45 น.	64.5	73.3	22 ธ.ค. 64	14.45 น.	61.7	67.9	22 ธ.ค. 64	16.45 น.	60.9	70.3	22 ธ.ค. 64	18.45 น.	60.6	73.8
22 ธ.ค. 64	12.50 น.	65.4	74.2	22 ธ.ค. 64	14.50 น.	65.1	78.1	22 ธ.ค. 64	16.50 น.	64.8	79.6	22 ธ.ค. 64	18.50 น.	60.1	76.6
22 ธ.ค. 64	12.55 น.	63.2	76.1	22 ธ.ค. 64	14.55 น.	64.1	76.6	22 ธ.ค. 64	16.55 น.	61.2	76.7	22 ธ.ค. 64	18.55 น.	61.4	74.4

ชื่อผู้ตรวจวัด/วิเคราะห์: บริษัท เอลส์ แอนด์ เอ็นไวเทค จำกัด ชื่อผู้บันทึก (ประจำสถานีตรวจวัด): นายวราวุธ สามแก้วทราย และ นายภาสกร หมอนทอง ชื่อผู้ตรวจสอบ/ควบคุม: นายรุ่งฤทธิ์ญาณ

.....
(นายประสาธน์ เอียบแหลม)
ผู้จัดการทั่วไป

.....
(นายรุ่งฤทธิ์ญาณ)
กรรมการผู้จัดการ

วันที่ตรวจ	เวลาตรวจวัด	Leq	Lmax	วันที่ตรวจ	เวลาตรวจวัด	Leq	Lmax	วันที่ตรวจ	เวลาตรวจวัด	Leq	Lmax	วันที่ตรวจ	เวลาตรวจวัด	Leq	Lmax
22 ธ.ค. 64	19.00 น.	59.5	65.6	22 ธ.ค. 64	21.00 น.	62.5	74.1	22 ธ.ค. 64	23.00 น.	64.9	68.8	23 ธ.ค. 64	01.00 น.	62.4	75.4
22 ธ.ค. 64	19.05 น.	64.6	75.9	22 ธ.ค. 64	21.05 น.	65.3	77.3	22 ธ.ค. 64	23.05 น.	64.7	74.2	23 ธ.ค. 64	01.05 น.	61.4	75.9
22 ธ.ค. 64	19.10 น.	60.5	71.1	22 ธ.ค. 64	21.10 น.	63.2	74.1	22 ธ.ค. 64	23.10 น.	63.8	68.2	23 ธ.ค. 64	01.10 น.	60.9	69.2
22 ธ.ค. 64	19.15 น.	63.3	74.5	22 ธ.ค. 64	21.15 น.	62.5	68.0	22 ธ.ค. 64	23.15 น.	65.0	69.4	23 ธ.ค. 64	01.15 น.	61.1	67.4
22 ธ.ค. 64	19.20 น.	63.6	76.0	22 ธ.ค. 64	21.20 น.	63.7	80.3	22 ธ.ค. 64	23.20 น.	65.3	71.2	23 ธ.ค. 64	01.20 น.	61.5	65.1
22 ธ.ค. 64	19.25 น.	61.0	76.3	22 ธ.ค. 64	21.25 น.	64.7	76.8	22 ธ.ค. 64	23.25 น.	67.6	74.3	23 ธ.ค. 64	01.25 น.	64.0	75.1
22 ธ.ค. 64	19.30 น.	64.2	76.1	22 ธ.ค. 64	21.30 น.	61.4	70.8	22 ธ.ค. 64	23.30 น.	65.0	68.6	23 ธ.ค. 64	01.30 น.	61.9	75.9
22 ธ.ค. 64	19.35 น.	62.2	75.9	22 ธ.ค. 64	21.35 น.	61.7	67.8	22 ธ.ค. 64	23.35 น.	59.1	64.4	23 ธ.ค. 64	01.35 น.	60.3	74.8
22 ธ.ค. 64	19.40 น.	60.7	69.1	22 ธ.ค. 64	21.40 น.	63.1	75.4	22 ธ.ค. 64	23.40 น.	61.9	64.3	23 ธ.ค. 64	01.40 น.	65.2	82.0
22 ธ.ค. 64	19.45 น.	63.6	79.3	22 ธ.ค. 64	21.45 น.	63.9	79.1	22 ธ.ค. 64	23.45 น.	62.7	70.3	23 ธ.ค. 64	01.45 น.	63.7	77.3
22 ธ.ค. 64	19.50 น.	61.2	72.1	22 ธ.ค. 64	21.50 น.	61.4	66.8	22 ธ.ค. 64	23.50 น.	61.1	68.5	23 ธ.ค. 64	01.50 น.	65.8	82.1
22 ธ.ค. 64	19.55 น.	60.0	69.9	22 ธ.ค. 64	21.55 น.	61.1	65.0	22 ธ.ค. 64	23.55 น.	61.3	65.6	23 ธ.ค. 64	01.55 น.	64.8	77.3
22 ธ.ค. 64	20.00 น.	60.7	69.5	22 ธ.ค. 64	22.00 น.	61.3	66.8	23 ธ.ค. 64	0.00 น.	62.8	68.8	23 ธ.ค. 64	02.00 น.	64.0	80.6
22 ธ.ค. 64	20.05 น.	61.7	66.4	22 ธ.ค. 64	22.05 น.	60.5	69.8	23 ธ.ค. 64	0.05 น.	62.2	78.1	23 ธ.ค. 64	02.05 น.	62.8	82.8
22 ธ.ค. 64	20.10 น.	61.2	74.6	22 ธ.ค. 64	22.10 น.	61.9	71.0	23 ธ.ค. 64	0.10 น.	62.0	75.5	23 ธ.ค. 64	02.10 น.	62.8	75.4
22 ธ.ค. 64	20.15 น.	62.4	76.2	22 ธ.ค. 64	22.15 น.	62.9	72.9	23 ธ.ค. 64	0.15 น.	60.9	75.6	23 ธ.ค. 64	02.15 น.	60.2	70.5
22 ธ.ค. 64	20.20 น.	63.5	71.2	22 ธ.ค. 64	22.20 น.	61.8	71.6	23 ธ.ค. 64	0.20 น.	62.4	78.5	23 ธ.ค. 64	02.20 น.	63.5	81.9
22 ธ.ค. 64	20.25 น.	65.2	77.8	22 ธ.ค. 64	22.25 น.	60.5	76.5	23 ธ.ค. 64	0.25 น.	62.9	70.5	23 ธ.ค. 64	02.25 น.	64.0	75.7
22 ธ.ค. 64	20.30 น.	62.7	75.8	22 ธ.ค. 64	22.30 น.	61.5	71.4	23 ธ.ค. 64	0.30 น.	65.7	79.3	23 ธ.ค. 64	02.30 น.	60.9	67.6
22 ธ.ค. 64	20.35 น.	62.2	81.7	22 ธ.ค. 64	22.35 น.	63.0	78.3	23 ธ.ค. 64	0.35 น.	60.2	81.3	23 ธ.ค. 64	02.35 น.	62.9	72.6
22 ธ.ค. 64	20.40 น.	60.5	74.8	22 ธ.ค. 64	22.40 น.	64.7	76.0	23 ธ.ค. 64	0.40 น.	61.1	77.5	23 ธ.ค. 64	02.40 น.	64.8	80.1
22 ธ.ค. 64	20.45 น.	60.0	74.2	22 ธ.ค. 64	22.45 น.	64.2	79.6	23 ธ.ค. 64	0.45 น.	63.0	75.1	23 ธ.ค. 64	02.45 น.	64.3	82.3
22 ธ.ค. 64	20.50 น.	60.8	75.8	22 ธ.ค. 64	22.50 น.	63.4	80.9	23 ธ.ค. 64	0.50 น.	64.0	80.3	23 ธ.ค. 64	02.50 น.	64.6	79.3
22 ธ.ค. 64	20.55 น.	61.4	77.0	22 ธ.ค. 64	22.55 น.	64.3	76.9	23 ธ.ค. 64	0.55 น.	63.3	79.1	23 ธ.ค. 64	02.55 น.	64.2	81.2

ชื่อผู้ตรวจวัด/วิเคราะห์: บริษัท เฮลท์ แอนด์ เอ็นไวเทค จำกัด ชื่อผู้บันทึก (ประจำสถานีตรวจวัด): นายวราวุธ สว่างทวย และ นายภาสกร หมอนทอง ชื่อผู้ตรวจสอบ/ควบคุม: นายรุ่งฤทธิญาณ

.....
(นายประสาธน์ เติบแหลม)
ผู้จัดการทั่วไป

.....
(นายรุ่ง ฤทธิญาณ)
กรรมการผู้จัดการ

วันที่ตรวจ	เวลาตรวจวัด	Leq	Lmax	วันที่ตรวจ	เวลาตรวจวัด	Leq	Lmax	วันที่ตรวจ	เวลาตรวจวัด	Leq	Lmax	วันที่ตรวจ	เวลาตรวจวัด	Leq	Lmax
23 ธ.ค. 64	03.00 น.	60.3	68.4	23 ธ.ค. 64	05.00 น.	61.6	69.7	23 ธ.ค. 64	07.00 น.	59.8	71.8	23 ธ.ค. 64	09.00 น.	61.5	67.7
23 ธ.ค. 64	03.05 น.	64.3	79.9	23 ธ.ค. 64	05.05 น.	61.9	70.2	23 ธ.ค. 64	07.05 น.	60.8	73.9	23 ธ.ค. 64	09.05 น.	59.5	64.9
23 ธ.ค. 64	03.10 น.	61.2	64.5	23 ธ.ค. 64	05.10 น.	60.9	75.3	23 ธ.ค. 64	07.10 น.	60.1	71.9	23 ธ.ค. 64	09.10 น.	59.4	64.4
23 ธ.ค. 64	03.15 น.	61.5	70.7	23 ธ.ค. 64	05.15 น.	64.1	81.0	23 ธ.ค. 64	07.15 น.	60.1	70.9	23 ธ.ค. 64	09.15 น.	60.3	77.1
23 ธ.ค. 64	03.20 น.	59.3	70.7	23 ธ.ค. 64	05.20 น.	61.5	73.0	23 ธ.ค. 64	07.20 น.	60.8	72.4	23 ธ.ค. 64	09.20 น.	65.5	74.2
23 ธ.ค. 64	03.25 น.	60.7	71.3	23 ธ.ค. 64	05.25 น.	60.3	70.9	23 ธ.ค. 64	07.25 น.	60.2	73.2	23 ธ.ค. 64	09.25 น.	60.1	68.7
23 ธ.ค. 64	03.30 น.	64.8	75.8	23 ธ.ค. 64	05.30 น.	60.6	69.5	23 ธ.ค. 64	07.30 น.	60.9	69.1	23 ธ.ค. 64	09.30 น.	63.2	79.2
23 ธ.ค. 64	03.35 น.	64.2	72.3	23 ธ.ค. 64	05.35 น.	63.0	75.7	23 ธ.ค. 64	07.35 น.	60.0	71.7	23 ธ.ค. 64	09.35 น.	65.1	82.4
23 ธ.ค. 64	03.40 น.	64.8	71.3	23 ธ.ค. 64	05.40 น.	61.9	78.4	23 ธ.ค. 64	07.40 น.	66.1	81.2	23 ธ.ค. 64	09.40 น.	67.4	77.6
23 ธ.ค. 64	03.45 น.	63.4	74.9	23 ธ.ค. 64	05.45 น.	64.8	82.3	23 ธ.ค. 64	07.45 น.	63.8	74.6	23 ธ.ค. 64	09.45 น.	65.7	81.7
23 ธ.ค. 64	03.50 น.	63.3	75.0	23 ธ.ค. 64	05.50 น.	64.0	81.8	23 ธ.ค. 64	07.50 น.	63.2	79.2	23 ธ.ค. 64	09.50 น.	64.3	79.3
23 ธ.ค. 64	03.55 น.	65.7	77.3	23 ธ.ค. 64	05.55 น.	63.1	76.5	23 ธ.ค. 64	07.55 น.	62.2	77.2	23 ธ.ค. 64	09.55 น.	60.7	86.4
23 ธ.ค. 64	04.00 น.	62.2	75.9	23 ธ.ค. 64	06.00 น.	60.8	76.5	23 ธ.ค. 64	08.00 น.	60.7	65.8	23 ธ.ค. 64	10.00 น.	62.9	85.1
23 ธ.ค. 64	04.05 น.	61.9	73.7	23 ธ.ค. 64	06.05 น.	63.3	79.6	23 ธ.ค. 64	08.05 น.	62.6	84.7	23 ธ.ค. 64	10.05 น.	65.5	88.2
23 ธ.ค. 64	04.10 น.	61.3	75.8	23 ธ.ค. 64	06.10 น.	60.2	74.2	23 ธ.ค. 64	08.10 น.	61.4	71.2	23 ธ.ค. 64	10.10 น.	64.4	84.7
23 ธ.ค. 64	04.15 น.	61.5	71.7	23 ธ.ค. 64	06.15 น.	59.8	75.5	23 ธ.ค. 64	08.15 น.	63.9	73.7	23 ธ.ค. 64	10.15 น.	59.3	67.1
23 ธ.ค. 64	04.20 น.	61.1	69.8	23 ธ.ค. 64	06.20 น.	59.5	66.9	23 ธ.ค. 64	08.20 น.	61.2	72.9	23 ธ.ค. 64	10.20 น.	65.7	83.0
23 ธ.ค. 64	04.25 น.	60.4	75.2	23 ธ.ค. 64	06.25 น.	64.5	76.8	23 ธ.ค. 64	08.25 น.	59.9	69.3	23 ธ.ค. 64	10.25 น.	67.1	78.4
23 ธ.ค. 64	04.30 น.	60.7	74.6	23 ธ.ค. 64	06.30 น.	60.8	76.3	23 ธ.ค. 64	08.30 น.	61.1	76.2	23 ธ.ค. 64	10.30 น.	66.0	74.6
23 ธ.ค. 64	04.35 น.	62.6	75.8	23 ธ.ค. 64	06.35 น.	65.1	81.3	23 ธ.ค. 64	08.35 น.	59.0	68.1	23 ธ.ค. 64	10.35 น.	67.7	75.4
23 ธ.ค. 64	04.40 น.	62.1	75.3	23 ธ.ค. 64	06.40 น.	62.7	78.9	23 ธ.ค. 64	08.40 น.	60.9	69.2	23 ธ.ค. 64	10.40 น.	70.3	85.2
23 ธ.ค. 64	04.45 น.	60.7	74.0	23 ธ.ค. 64	06.45 น.	62.4	81.9	23 ธ.ค. 64	08.45 น.	62.2	73.3	23 ธ.ค. 64	10.45 น.	67.2	73.8
23 ธ.ค. 64	04.50 น.	62.1	75.7	23 ธ.ค. 64	06.50 น.	58.3	73.7	23 ธ.ค. 64	08.50 น.	59.8	64.3	23 ธ.ค. 64	10.50 น.	59.9	73.7
23 ธ.ค. 64	04.55 น.	64.3	75.4	23 ธ.ค. 64	06.55 น.	62.1	77.6	23 ธ.ค. 64	08.55 น.	62.8	75.8	23 ธ.ค. 64	10.55 น.	62.3	73.6

ชื่อผู้ตรวจวัด/วิเคราะห์: บริษัท เฮลท์ แอนด์ เอ็นไวเทค จำกัด ชื่อผู้บันทึก (ประจำสถานีตรวจวัด): นายวราวุธ สาแก้วทรงราย และ นายภาสกร หนองทอง ชื่อผู้ตรวจสอบ/ควบคุม: นายรุ่ง ฤทธิญาณ


.....
(นายประสาธน์ เจริญแหลม)
ผู้จัดการทั่วไป

.....
(นายรุ่ง ฤทธิญาณ)
กรรมการผู้จัดการ

วันที่ตรวจ	เวลาตรวจวัด	Leq	Lmax	วันที่ตรวจ	เวลาตรวจวัด	Leq	Lmax	วันที่ตรวจ	เวลาตรวจวัด	Leq	Lmax	วันที่ตรวจ	เวลาตรวจวัด	Leq	Lmax
23 ธ.ค. 64	11.00 น.	62.5	73.8	23 ธ.ค. 64	13.00 น.	60.7	70.8	23 ธ.ค. 64	15.00 น.	59.3	65.1	23 ธ.ค. 64	17.00 น.	61.1	68.5
23 ธ.ค. 64	11.05 น.	60.6	76.8	23 ธ.ค. 64	13.05 น.	59.0	64.7	23 ธ.ค. 64	15.05 น.	60.8	73.8	23 ธ.ค. 64	17.05 น.	60.9	66.8
23 ธ.ค. 64	11.10 น.	63.9	79.5	23 ธ.ค. 64	13.10 น.	61.0	72.1	23 ธ.ค. 64	15.10 น.	63.9	69.2	23 ธ.ค. 64	17.10 น.	60.9	66.5
23 ธ.ค. 64	11.15 น.	60.9	74.5	23 ธ.ค. 64	13.15 น.	59.3	66.3	23 ธ.ค. 64	15.15 น.	60.0	65.3	23 ธ.ค. 64	17.15 น.	63.1	76.9
23 ธ.ค. 64	11.20 น.	60.2	69.7	23 ธ.ค. 64	13.20 น.	66.1	77.7	23 ธ.ค. 64	15.20 น.	60.4	71.4	23 ธ.ค. 64	17.20 น.	63.5	70.0
23 ธ.ค. 64	11.25 น.	63.4	79.5	23 ธ.ค. 64	13.25 น.	62.6	73.4	23 ธ.ค. 64	15.25 น.	62.1	75.7	23 ธ.ค. 64	17.25 น.	60.5	66.0
23 ธ.ค. 64	11.30 น.	61.2	77.7	23 ธ.ค. 64	13.30 น.	60.9	67.7	23 ธ.ค. 64	15.30 น.	62.6	67.0	23 ธ.ค. 64	17.30 น.	62.5	75.3
23 ธ.ค. 64	11.35 น.	62.0	69.8	23 ธ.ค. 64	13.35 น.	61.1	74.2	23 ธ.ค. 64	15.35 น.	61.4	72.2	23 ธ.ค. 64	17.35 น.	60.0	66.3
23 ธ.ค. 64	11.40 น.	59.4	61.0	23 ธ.ค. 64	13.40 น.	60.8	76.3	23 ธ.ค. 64	15.40 น.	63.6	69.7	23 ธ.ค. 64	17.40 น.	62.5	71.5
23 ธ.ค. 64	11.45 น.	61.8	71.6	23 ธ.ค. 64	13.45 น.	61.8	77.8	23 ธ.ค. 64	15.45 น.	60.2	66.8	23 ธ.ค. 64	17.45 น.	63.2	76.0
23 ธ.ค. 64	11.50 น.	61.8	69.2	23 ธ.ค. 64	13.50 น.	63.0	69.2	23 ธ.ค. 64	15.50 น.	60.6	68.1	23 ธ.ค. 64	17.50 น.	63.2	73.3
23 ธ.ค. 64	11.55 น.	61.9	62.2	23 ธ.ค. 64	13.55 น.	63.5	67.0	23 ธ.ค. 64	15.55 น.	60.2	65.2	23 ธ.ค. 64	17.55 น.	62.4	68.1
23 ธ.ค. 64	12.00 น.	62.6	66.2	23 ธ.ค. 64	14.00 น.	60.1	76.3	23 ธ.ค. 64	16.00 น.	61.9	67.6	23 ธ.ค. 64	18.00 น.	61.2	70.8
23 ธ.ค. 64	12.05 น.	62.3	72.7	23 ธ.ค. 64	14.05 น.	59.1	69.5	23 ธ.ค. 64	16.05 น.	62.4	73.9	23 ธ.ค. 64	18.05 น.	61.9	70.3
23 ธ.ค. 64	12.10 น.	59.9	62.6	23 ธ.ค. 64	14.10 น.	61.8	74.3	23 ธ.ค. 64	16.10 น.	62.1	70.8	23 ธ.ค. 64	18.10 น.	60.6	67.3
23 ธ.ค. 64	12.15 น.	61.1	72.1	23 ธ.ค. 64	14.15 น.	60.0	67.0	23 ธ.ค. 64	16.15 น.	62.6	69.6	23 ธ.ค. 64	18.15 น.	63.3	70.0
23 ธ.ค. 64	12.20 น.	58.8	73.6	23 ธ.ค. 64	14.20 น.	60.5	81.3	23 ธ.ค. 64	16.20 น.	62.3	75.5	23 ธ.ค. 64	18.20 น.	61.9	72.2
23 ธ.ค. 64	12.25 น.	60.0	74.3	23 ธ.ค. 64	14.25 น.	59.4	69.9	23 ธ.ค. 64	16.25 น.	63.3	77.2	23 ธ.ค. 64	18.25 น.	61.8	70.6
23 ธ.ค. 64	12.30 น.	61.0	71.1	23 ธ.ค. 64	14.30 น.	61.5	67.1	23 ธ.ค. 64	16.30 น.	60.2	75.9	23 ธ.ค. 64	18.30 น.	60.0	65.5
23 ธ.ค. 64	12.35 น.	60.2	71.0	23 ธ.ค. 64	14.35 น.	63.3	75.1	23 ธ.ค. 64	16.35 น.	63.2	80.4	23 ธ.ค. 64	18.35 น.	62.0	70.4
23 ธ.ค. 64	12.40 น.	62.0	75.1	23 ธ.ค. 64	14.40 น.	60.5	73.5	23 ธ.ค. 64	16.40 น.	62.8	69.1	23 ธ.ค. 64	18.40 น.	64.2	74.9
23 ธ.ค. 64	12.45 น.	63.1	73.7	23 ธ.ค. 64	14.45 น.	63.4	71.9	23 ธ.ค. 64	16.45 น.	61.5	67.0	23 ธ.ค. 64	18.45 น.	61.2	78.0
23 ธ.ค. 64	12.50 น.	60.9	65.9	23 ธ.ค. 64	14.50 น.	64.1	71.2	23 ธ.ค. 64	16.50 น.	61.2	68.4	23 ธ.ค. 64	18.50 น.	61.7	69.3
23 ธ.ค. 64	12.55 น.	60.2	67.2	23 ธ.ค. 64	14.55 น.	63.8	78.3	23 ธ.ค. 64	16.55 น.	61.8	74.6	23 ธ.ค. 64	18.55 น.	61.3	67.7

ชื่อผู้ตรวจวัด/วิเคราะห์: บริษัท เฮลท์ แอนด์ เอ็นไวเทค จำกัด ชื่อผู้บันทึก (ประจำสถานีตรวจวัด): นายวราวุธ สานแก้วทราย และ นายภาสกร หมอนทอง ชื่อผู้ตรวจสอบ/ควบคุม: นายรุ่ง ฤทธิญาณ


.....
(นายประสาธน์ เจริญแหลม)
ผู้จัดการทั่วไป


.....
(นายรุ่ง ฤทธิญาณ)
กรรมการผู้จัดการ

วันที่ตรวจ	เวลาตรวจวัด	Leq	Lmax	วันที่ตรวจ	เวลาตรวจวัด	Leq	Lmax	วันที่ตรวจ	เวลาตรวจวัด	Leq	Lmax	วันที่ตรวจ	เวลาตรวจวัด	Leq	Lmax
23 ธ.ค. 64	19.00 น.	59.6	64.6	23 ธ.ค. 64	21.00 น.	61.8	66.0	23 ธ.ค. 64	23.00 น.	67.2	77.0	24 ธ.ค. 64	01.00 น.	61.0	71.1
23 ธ.ค. 64	19.05 น.	62.2	76.7	23 ธ.ค. 64	21.05 น.	61.8	65.5	23 ธ.ค. 64	23.05 น.	65.6	77.1	24 ธ.ค. 64	01.05 น.	63.3	67.6
23 ธ.ค. 64	19.10 น.	60.5	69.3	23 ธ.ค. 64	21.10 น.	61.2	62.4	23 ธ.ค. 64	23.10 น.	58.0	64.8	24 ธ.ค. 64	01.10 น.	64.3	75.1
23 ธ.ค. 64	19.15 น.	62.4	73.3	23 ธ.ค. 64	21.15 น.	61.2	63.2	23 ธ.ค. 64	23.15 น.	58.8	64.8	24 ธ.ค. 64	01.15 น.	60.4	75.5
23 ธ.ค. 64	19.20 น.	59.9	72.7	23 ธ.ค. 64	21.20 น.	61.7	67.2	23 ธ.ค. 64	23.20 น.	60.6	67.6	24 ธ.ค. 64	01.20 น.	60.5	69.2
23 ธ.ค. 64	19.25 น.	60.3	75.3	23 ธ.ค. 64	21.25 น.	61.5	63.0	23 ธ.ค. 64	23.25 น.	61.9	66.9	24 ธ.ค. 64	01.25 น.	63.6	70.7
23 ธ.ค. 64	19.30 น.	60.5	66.3	23 ธ.ค. 64	21.30 น.	61.5	62.5	23 ธ.ค. 64	23.30 น.	59.1	64.2	24 ธ.ค. 64	01.30 น.	62.9	75.5
23 ธ.ค. 64	19.35 น.	61.5	73.5	23 ธ.ค. 64	21.35 น.	61.8	62.8	23 ธ.ค. 64	23.35 น.	58.0	72.2	24 ธ.ค. 64	01.35 น.	60.8	75.7
23 ธ.ค. 64	19.40 น.	60.0	75.7	23 ธ.ค. 64	21.40 น.	62.0	64.2	23 ธ.ค. 64	23.40 น.	58.8	66.7	24 ธ.ค. 64	01.40 น.	63.6	75.1
23 ธ.ค. 64	19.45 น.	61.6	75.1	23 ธ.ค. 64	21.45 น.	62.1	66.2	23 ธ.ค. 64	23.45 น.	60.1	70.8	24 ธ.ค. 64	01.45 น.	63.8	77.7
23 ธ.ค. 64	19.50 น.	61.0	67.8	23 ธ.ค. 64	21.50 น.	62.0	64.9	23 ธ.ค. 64	23.50 น.	57.7	66.6	24 ธ.ค. 64	01.50 น.	63.2	79.3
23 ธ.ค. 64	19.55 น.	62.9	77.5	23 ธ.ค. 64	21.55 น.	61.5	62.8	23 ธ.ค. 64	23.55 น.	61.0	74.0	24 ธ.ค. 64	01.55 น.	62.5	74.2
23 ธ.ค. 64	20.00 น.	64.3	74.2	23 ธ.ค. 64	22.00 น.	61.9	64.7	24 ธ.ค. 64	0.00 น.	60.1	68.4	24 ธ.ค. 64	02.00 น.	64.4	76.0
23 ธ.ค. 64	20.05 น.	63.9	76.0	23 ธ.ค. 64	22.05 น.	63.9	72.3	24 ธ.ค. 64	0.05 น.	63.6	71.8	24 ธ.ค. 64	02.05 น.	61.7	67.1
23 ธ.ค. 64	20.10 น.	66.1	84.7	23 ธ.ค. 64	22.10 น.	64.0	75.5	24 ธ.ค. 64	0.10 น.	63.3	74.6	24 ธ.ค. 64	02.10 น.	61.6	73.6
23 ธ.ค. 64	20.15 น.	61.0	75.9	23 ธ.ค. 64	22.15 น.	62.5	69.8	24 ธ.ค. 64	0.15 น.	61.8	66.0	24 ธ.ค. 64	02.15 น.	61.9	71.8
23 ธ.ค. 64	20.20 น.	64.6	77.7	23 ธ.ค. 64	22.20 น.	64.3	74.0	24 ธ.ค. 64	0.20 น.	60.9	76.8	24 ธ.ค. 64	02.20 น.	63.0	75.6
23 ธ.ค. 64	20.25 น.	62.8	67.4	23 ธ.ค. 64	22.25 น.	64.7	72.0	24 ธ.ค. 64	0.25 น.	59.7	63.0	24 ธ.ค. 64	02.25 น.	62.6	74.6
23 ธ.ค. 64	20.30 น.	61.8	63.3	23 ธ.ค. 64	22.30 น.	62.0	66.2	24 ธ.ค. 64	0.30 น.	62.2	72.0	24 ธ.ค. 64	02.30 น.	62.3	76.7
23 ธ.ค. 64	20.35 น.	63.0	70.7	23 ธ.ค. 64	22.35 น.	63.3	78.1	24 ธ.ค. 64	0.35 น.	58.4	63.4	24 ธ.ค. 64	02.35 น.	59.1	64.9
23 ธ.ค. 64	20.40 น.	63.2	77.3	23 ธ.ค. 64	22.40 น.	69.3	72.9	24 ธ.ค. 64	0.40 น.	59.7	63.9	24 ธ.ค. 64	02.40 น.	60.3	66.0
23 ธ.ค. 64	20.45 น.	65.3	72.0	23 ธ.ค. 64	22.45 น.	66.9	74.7	24 ธ.ค. 64	0.45 น.	61.0	68.9	24 ธ.ค. 64	02.45 น.	61.0	65.3
23 ธ.ค. 64	20.50 น.	64.8	73.7	23 ธ.ค. 64	22.50 น.	69.8	77.7	24 ธ.ค. 64	0.50 น.	59.9	65.3	24 ธ.ค. 64	02.50 น.	59.8	68.2
23 ธ.ค. 64	20.55 น.	62.4	69.8	23 ธ.ค. 64	22.55 น.	66.8	72.9	24 ธ.ค. 64	0.55 น.	60.3	68.4	24 ธ.ค. 64	02.55 น.	61.3	78.4

ชื่อผู้ตรวจวัด/วิเคราะห์: บริษัท เฮลท์ แอนด์ เอ็นไวเทค จำกัด ชื่อผู้บันทึก (ประจำสถานีตรวจวัด): นายวราวุธ สานักงทรงราย และ นายภาสกร หมอนทอง ชื่อผู้ตรวจสอบ/ควบคุม: นายรุ่ง ฤทธิญาณ

.....
(นายประสาธน์ เียบแหลม)
ผู้จัดการทั่วไป

.....
(นายรุ่ง ฤทธิญาณ)
กรรมการผู้จัดการ

วันที่ตรวจ	เวลาตรวจวัด	Leq	Lmax	วันที่ตรวจ	เวลาตรวจวัด	Leq	Lmax	วันที่ตรวจ	เวลาตรวจวัด	Leq	Lmax	วันที่ตรวจ	เวลาตรวจวัด	Leq	Lmax
24 ธ.ค. 64	03.00 น.	61.0	67.3	24 ธ.ค. 64	05.00 น.	62.8	73.0	24 ธ.ค. 64	07.00 น.	61.5	72.7	24 ธ.ค. 64	09.00 น.	64.4	76.9
24 ธ.ค. 64	03.05 น.	62.1	71.2	24 ธ.ค. 64	05.05 น.	63.4	72.1	24 ธ.ค. 64	07.05 น.	61.8	71.9	24 ธ.ค. 64	09.05 น.	60.9	67.0
24 ธ.ค. 64	03.10 น.	61.5	65.6	24 ธ.ค. 64	05.10 น.	65.3	81.9	24 ธ.ค. 64	07.10 น.	63.0	73.4	24 ธ.ค. 64	09.10 น.	65.2	73.5
24 ธ.ค. 64	03.15 น.	59.7	64.8	24 ธ.ค. 64	05.15 น.	60.2	65.8	24 ธ.ค. 64	07.15 น.	69.5	84.8	24 ธ.ค. 64	09.15 น.	64.0	68.7
24 ธ.ค. 64	03.20 น.	60.6	65.4	24 ธ.ค. 64	05.20 น.	62.1	68.5	24 ธ.ค. 64	07.20 น.	62.0	66.8	24 ธ.ค. 64	09.20 น.	65.4	69.2
24 ธ.ค. 64	03.25 น.	61.2	65.8	24 ธ.ค. 64	05.25 น.	60.6	71.0	24 ธ.ค. 64	07.25 น.	67.6	82.2	24 ธ.ค. 64	09.25 น.	66.7	75.1
24 ธ.ค. 64	03.30 น.	59.7	71.8	24 ธ.ค. 64	05.30 น.	63.1	72.9	24 ธ.ค. 64	07.30 น.	63.7	73.3	24 ธ.ค. 64	09.30 น.	65.5	72.0
24 ธ.ค. 64	03.35 น.	59.5	66.8	24 ธ.ค. 64	05.35 น.	66.7	74.5	24 ธ.ค. 64	07.35 น.	59.7	65.1	24 ธ.ค. 64	09.35 น.	62.0	66.9
24 ธ.ค. 64	03.40 น.	63.6	75.1	24 ธ.ค. 64	05.40 น.	59.4	69.2	24 ธ.ค. 64	07.40 น.	64.9	86.2	24 ธ.ค. 64	09.40 น.	59.4	62.5
24 ธ.ค. 64	03.45 น.	63.5	75.1	24 ธ.ค. 64	05.45 น.	61.0	75.0	24 ธ.ค. 64	07.45 น.	58.1	64.4	24 ธ.ค. 64	09.45 น.	60.8	67.3
24 ธ.ค. 64	03.50 น.	63.4	75.9	24 ธ.ค. 64	05.50 น.	63.1	70.1	24 ธ.ค. 64	07.50 น.	61.5	66.2	24 ธ.ค. 64	09.50 น.	65.4	78.3
24 ธ.ค. 64	03.55 น.	64.2	77.2	24 ธ.ค. 64	05.55 น.	60.6	67.8	24 ธ.ค. 64	07.55 น.	60.7	66.2	24 ธ.ค. 64	09.55 น.	67.9	82.2
24 ธ.ค. 64	04.00 น.	63.1	75.0	24 ธ.ค. 64	06.00 น.	63.4	69.7	24 ธ.ค. 64	08.00 น.	62.9	72.0	24 ธ.ค. 64	10.00 น.	62.5	67.2
24 ธ.ค. 64	04.05 น.	61.2	67.5	24 ธ.ค. 64	06.05 น.	61.2	70.0	24 ธ.ค. 64	08.05 น.	64.6	79.6	24 ธ.ค. 64	10.05 น.	66.1	72.3
24 ธ.ค. 64	04.10 น.	63.4	75.2	24 ธ.ค. 64	06.10 น.	62.7	73.8	24 ธ.ค. 64	08.10 น.	62.2	72.2	24 ธ.ค. 64	10.10 น.	70.6	74.5
24 ธ.ค. 64	04.15 น.	59.2	72.5	24 ธ.ค. 64	06.15 น.	59.6	64.7	24 ธ.ค. 64	08.15 น.	59.9	65.4	24 ธ.ค. 64	10.15 น.	66.2	76.8
24 ธ.ค. 64	04.20 น.	61.4	67.7	24 ธ.ค. 64	06.20 น.	61.7	77.0	24 ธ.ค. 64	08.20 น.	65.6	74.7	24 ธ.ค. 64	10.20 น.	59.1	62.6
24 ธ.ค. 64	04.25 น.	63.1	75.0	24 ธ.ค. 64	06.25 น.	66.0	77.1	24 ธ.ค. 64	08.25 น.	62.2	69.4	24 ธ.ค. 64	10.25 น.	64.2	78.0
24 ธ.ค. 64	04.30 น.	60.9	73.6	24 ธ.ค. 64	06.30 น.	62.8	77.0	24 ธ.ค. 64	08.30 น.	62.9	70.7	24 ธ.ค. 64	10.30 น.	68.4	91.4
24 ธ.ค. 64	04.35 น.	60.2	67.2	24 ธ.ค. 64	06.35 น.	63.0	77.7	24 ธ.ค. 64	08.35 น.	60.2	66.8	24 ธ.ค. 64	10.35 น.	71.8	80.7
24 ธ.ค. 64	04.40 น.	59.7	66.6	24 ธ.ค. 64	06.40 น.	64.0	74.7	24 ธ.ค. 64	08.40 น.	60.7	67.0	24 ธ.ค. 64	10.40 น.	67.5	74.0
24 ธ.ค. 64	04.45 น.	61.5	70.5	24 ธ.ค. 64	06.45 น.	61.7	74.1	24 ธ.ค. 64	08.45 น.	61.9	70.6	24 ธ.ค. 64	10.45 น.	65.4	81.2
24 ธ.ค. 64	04.50 น.	60.7	69.8	24 ธ.ค. 64	06.50 น.	65.1	77.0	24 ธ.ค. 64	08.50 น.	63.8	72.8	24 ธ.ค. 64	10.50 น.	57.6	66.5
24 ธ.ค. 64	04.55 น.	60.0	67.7	24 ธ.ค. 64	06.55 น.	62.0	73.8	24 ธ.ค. 64	08.55 น.	63.8	79.9	24 ธ.ค. 64	10.55 น.	55.8	63.7

ชื่อผู้ตรวจวัด/วิเคราะห์: บริษัท เฮลท์ แอนด์ เอ็นไวเทค จำกัด ชื่อผู้บันทึก (ประจำสถานีตรวจวัด): นายวราวุธ สาแก้วทรงราย และ นายภาสกร หมอนทอง ชื่อผู้ตรวจสอบ/ควบคุม: นายรุ่ง ฤทธิญาณ

.....
(นายประสาธน์ เจริญแหลม)
ผู้จัดการทั่วไป

.....
(นายรุ่ง ฤทธิญาณ)
กรรมการผู้จัดการ

วันที่ตรวจ	เวลาตรวจวัด	Leq	Lmax	วันที่ตรวจ	เวลาตรวจวัด	Leq	Lmax	วันที่ตรวจ	เวลาตรวจวัด	Leq	Lmax	วันที่ตรวจ	เวลาตรวจวัด	Leq	Lmax
24 ธ.ค. 64	11:00 น.	67.2	83.9	24 ธ.ค. 64	13:00 น.	56.7	64.5	24 ธ.ค. 64	15:00 น.	55.2	61.2	24 ธ.ค. 64	17:00 น.	64.4	72.2
24 ธ.ค. 64	11:05 น.	59.4	73.8	24 ธ.ค. 64	13:05 น.	56.4	64.3	24 ธ.ค. 64	15:05 น.	63.6	79.6	24 ธ.ค. 64	17:05 น.	58.6	65.0
24 ธ.ค. 64	11:10 น.	57.0	63.8	24 ธ.ค. 64	13:10 น.	54.5	67.1	24 ธ.ค. 64	15:10 น.	55.6	67.6	24 ธ.ค. 64	17:10 น.	61.8	67.6
24 ธ.ค. 64	11:15 น.	60.9	75.1	24 ธ.ค. 64	13:15 น.	64.4	73.0	24 ธ.ค. 64	15:15 น.	55.5	64.8	24 ธ.ค. 64	17:15 น.	60.9	75.2
24 ธ.ค. 64	11:20 น.	57.6	64.8	24 ธ.ค. 64	13:20 น.	69.7	72.0	24 ธ.ค. 64	15:20 น.	57.6	65.6	24 ธ.ค. 64	17:20 น.	57.1	65.8
24 ธ.ค. 64	11:25 น.	57.0	62.5	24 ธ.ค. 64	13:25 น.	62.9	75.1	24 ธ.ค. 64	15:25 น.	64.8	79.4	24 ธ.ค. 64	17:25 น.	59.5	67.4
24 ธ.ค. 64	11:30 น.	55.7	62.2	24 ธ.ค. 64	13:30 น.	61.3	68.5	24 ธ.ค. 64	15:30 น.	58.6	67.3	24 ธ.ค. 64	17:30 น.	61.4	74.8
24 ธ.ค. 64	11:35 น.	54.9	66.6	24 ธ.ค. 64	13:35 น.	62.8	70.3	24 ธ.ค. 64	15:35 น.	69.2	83.1	24 ธ.ค. 64	17:35 น.	59.1	66.7
24 ธ.ค. 64	11:40 น.	56.1	63.3	24 ธ.ค. 64	13:40 น.	64.9	79.8	24 ธ.ค. 64	15:40 น.	69.7	74.6	24 ธ.ค. 64	17:40 น.	60.6	69.5
24 ธ.ค. 64	11:45 น.	54.7	64.4	24 ธ.ค. 64	13:45 น.	60.3	73.6	24 ธ.ค. 64	15:45 น.	61.6	75.2	24 ธ.ค. 64	17:45 น.	57.7	65.1
24 ธ.ค. 64	11:50 น.	64.2	77.6	24 ธ.ค. 64	13:50 น.	59.2	64.7	24 ธ.ค. 64	15:50 น.	58.5	73.4	24 ธ.ค. 64	17:50 น.	58.5	64.6
24 ธ.ค. 64	11:55 น.	60.7	67.2	24 ธ.ค. 64	13:55 น.	55.0	58.4	24 ธ.ค. 64	15:55 น.	63.1	72.4	24 ธ.ค. 64	17:55 น.	59.1	66.2
24 ธ.ค. 64	12:00 น.	64.0	72.9	24 ธ.ค. 64	14:00 น.	61.3	80.1	24 ธ.ค. 64	16:00 น.	65.2	74.0	24 ธ.ค. 64	18:00 น.	60.1	68.6
24 ธ.ค. 64	12:05 น.	66.7	73.9	24 ธ.ค. 64	14:05 น.	55.5	66.5	24 ธ.ค. 64	16:05 น.	64.2	76.3	24 ธ.ค. 64	18:05 น.	60.8	68.7
24 ธ.ค. 64	12:10 น.	64.2	70.2	24 ธ.ค. 64	14:10 น.	53.6	58.0	24 ธ.ค. 64	16:10 น.	67.0	84.3	24 ธ.ค. 64	18:10 น.	63.2	75.0
24 ธ.ค. 64	12:15 น.	68.9	85.2	24 ธ.ค. 64	14:15 น.	59.2	75.6	24 ธ.ค. 64	16:15 น.	61.2	71.0	24 ธ.ค. 64	18:15 น.	65.6	78.9
24 ธ.ค. 64	12:20 น.	58.5	69.2	24 ธ.ค. 64	14:20 น.	53.8	57.1	24 ธ.ค. 64	16:20 น.	60.7	67.3	24 ธ.ค. 64	18:20 น.	67.6	77.0
24 ธ.ค. 64	12:25 น.	65.9	74.2	24 ธ.ค. 64	14:25 น.	61.2	71.9	24 ธ.ค. 64	16:25 น.	61.3	74.2	24 ธ.ค. 64	18:25 น.	60.4	72.1
24 ธ.ค. 64	12:30 น.	65.6	71.4	24 ธ.ค. 64	14:30 น.	57.6	65.3	24 ธ.ค. 64	16:30 น.	65.5	71.3	24 ธ.ค. 64	18:30 น.	63.4	82.2
24 ธ.ค. 64	12:35 น.	64.1	75.5	24 ธ.ค. 64	14:35 น.	62.7	72.2	24 ธ.ค. 64	16:35 น.	65.6	70.5	24 ธ.ค. 64	18:35 น.	63.6	71.4
24 ธ.ค. 64	12:40 น.	60.9	72.3	24 ธ.ค. 64	14:40 น.	63.9	71.7	24 ธ.ค. 64	16:40 น.	68.7	79.9	24 ธ.ค. 64	18:40 น.	63.4	67.4
24 ธ.ค. 64	12:45 น.	67.3	83.5	24 ธ.ค. 64	14:45 น.	62.9	68.8	24 ธ.ค. 64	16:45 น.	61.5	69.7	24 ธ.ค. 64	18:45 น.	67.0	76.3
24 ธ.ค. 64	12:50 น.	56.4	67.9	24 ธ.ค. 64	14:50 น.	61.5	70.7	24 ธ.ค. 64	16:50 น.	63.2	69.1	24 ธ.ค. 64	18:50 น.	65.6	69.5
24 ธ.ค. 64	12:55 น.	55.4	71.0	24 ธ.ค. 64	14:55 น.	58.4	63.4	24 ธ.ค. 64	16:55 น.	64.2	69.3	24 ธ.ค. 64	18:55 น.	66.4	74.0

ชื่อผู้ตรวจวัด/วิเคราะห์: บริษัท เฮลท์ แอนด์ เอ็นไวเทค จำกัด ชื่อผู้บันทึก (ประจำสถานีตรวจวัด): นายวราวุธ สามังทราย และ นายภาสกร หมอนทอง ชื่อผู้ตรวจสอบ/ควบคุม: นายรุ่ง ฤทธิญาณ

.....
(นายประสาธน์ เจริญแหลม)
ผู้จัดการทั่วไป

.....
(นายรุ่ง ฤทธิญาณ)
กรรมการผู้จัดการ

วันที่ตรวจ	เวลาตรวจวัด	Leq	Lmax	วันที่ตรวจ	เวลาตรวจวัด	Leq	Lmax	วันที่ตรวจ	เวลาตรวจวัด	Leq	Lmax	วันที่ตรวจ	เวลาตรวจวัด	Leq	Lmax
24 ธ.ค. 64	19.00 น.	67.5	92.6	24 ธ.ค. 64	21.00 น.	67.6	77.8	24 ธ.ค. 64	23.00 น.	64.5	72.5	25 ธ.ค. 64	01.00 น.	63.2	66.5
24 ธ.ค. 64	19.05 น.	67.6	81.7	24 ธ.ค. 64	21.05 น.	65.0	68.7	24 ธ.ค. 64	23.05 น.	64.4	69.5	25 ธ.ค. 64	01.05 น.	63.0	63.9
24 ธ.ค. 64	19.10 น.	64.2	66.2	24 ธ.ค. 64	21.10 น.	66.2	71.5	24 ธ.ค. 64	23.10 น.	62.8	64.1	25 ธ.ค. 64	01.10 น.	62.9	63.5
24 ธ.ค. 64	19.15 น.	64.3	67.1	24 ธ.ค. 64	21.15 น.	64.7	70.2	24 ธ.ค. 64	23.15 น.	63.1	65.2	25 ธ.ค. 64	01.15 น.	63.3	65.1
24 ธ.ค. 64	19.20 น.	64.0	65.3	24 ธ.ค. 64	21.20 น.	66.3	80.5	24 ธ.ค. 64	23.20 น.	63.9	66.7	25 ธ.ค. 64	01.20 น.	63.2	64.9
24 ธ.ค. 64	19.25 น.	64.2	66.7	24 ธ.ค. 64	21.25 น.	63.1	66.3	24 ธ.ค. 64	23.25 น.	63.0	69.3	25 ธ.ค. 64	01.25 น.	63.4	64.7
24 ธ.ค. 64	19.30 น.	64.1	70.3	24 ธ.ค. 64	21.30 น.	63.7	71.6	24 ธ.ค. 64	23.30 น.	64.5	73.8	25 ธ.ค. 64	01.30 น.	63.3	64.6
24 ธ.ค. 64	19.35 น.	67.0	82.8	24 ธ.ค. 64	21.35 น.	63.5	71.7	24 ธ.ค. 64	23.35 น.	66.2	79.9	25 ธ.ค. 64	01.35 น.	63.2	64.6
24 ธ.ค. 64	19.40 น.	66.8	80.8	24 ธ.ค. 64	21.40 น.	64.3	75.6	24 ธ.ค. 64	23.40 น.	64.4	66.8	25 ธ.ค. 64	01.40 น.	63.3	64.6
24 ธ.ค. 64	19.45 น.	68.6	73.8	24 ธ.ค. 64	21.45 น.	63.3	71.7	24 ธ.ค. 64	23.45 น.	63.4	65.6	25 ธ.ค. 64	01.45 น.	63.0	64.7
24 ธ.ค. 64	19.50 น.	67.9	76.1	24 ธ.ค. 64	21.50 น.	64.5	79.6	24 ธ.ค. 64	23.50 น.	54.7	58.6	25 ธ.ค. 64	01.50 น.	63.2	65.0
24 ธ.ค. 64	19.55 น.	65.5	67.3	24 ธ.ค. 64	21.55 น.	63.1	64.5	24 ธ.ค. 64	23.55 น.	54.8	60.8	25 ธ.ค. 64	01.55 น.	63.2	64.4
24 ธ.ค. 64	20.00 น.	64.1	65.7	24 ธ.ค. 64	22.00 น.	63.6	69.9	25 ธ.ค. 64	0.00 น.	54.0	57.5	25 ธ.ค. 64	02.00 น.	62.9	64.1
24 ธ.ค. 64	20.05 น.	64.5	69.3	24 ธ.ค. 64	22.05 น.	64.2	72.9	25 ธ.ค. 64	0.05 น.	59.5	69.8	25 ธ.ค. 64	02.05 น.	63.1	64.3
24 ธ.ค. 64	20.10 น.	63.7	70.1	24 ธ.ค. 64	22.10 น.	63.3	65.3	25 ธ.ค. 64	0.10 น.	63.3	69.9	25 ธ.ค. 64	02.10 น.	62.9	64.2
24 ธ.ค. 64	20.15 น.	65.3	72.2	24 ธ.ค. 64	22.15 น.	62.9	65.9	25 ธ.ค. 64	0.15 น.	58.1	63.6	25 ธ.ค. 64	02.15 น.	62.9	64.3
24 ธ.ค. 64	20.20 น.	66.1	71.7	24 ธ.ค. 64	22.20 น.	63.3	65.2	25 ธ.ค. 64	0.20 น.	53.0	55.7	25 ธ.ค. 64	02.20 น.	62.8	64.4
24 ธ.ค. 64	20.25 น.	65.1	73.8	24 ธ.ค. 64	22.25 น.	65.0	76.2	25 ธ.ค. 64	0.25 น.	53.3	56.7	25 ธ.ค. 64	02.25 น.	62.9	64.5
24 ธ.ค. 64	20.30 น.	65.2	76.1	24 ธ.ค. 64	22.30 น.	64.2	67.2	25 ธ.ค. 64	0.30 น.	53.5	60.2	25 ธ.ค. 64	02.30 น.	63.2	64.3
24 ธ.ค. 64	20.35 น.	68.7	82.9	24 ธ.ค. 64	22.35 น.	64.8	69.7	25 ธ.ค. 64	0.35 น.	53.2	55.8	25 ธ.ค. 64	02.35 น.	62.7	63.2
24 ธ.ค. 64	20.40 น.	64.9	69.5	24 ธ.ค. 64	22.40 น.	63.4	65.3	25 ธ.ค. 64	0.40 น.	54.9	63.2	25 ธ.ค. 64	02.40 น.	62.9	64.1
24 ธ.ค. 64	20.45 น.	66.2	73.6	24 ธ.ค. 64	22.45 น.	66.2	80.3	25 ธ.ค. 64	0.45 น.	53.8	56.1	25 ธ.ค. 64	02.45 น.	63.1	64.5
24 ธ.ค. 64	20.50 น.	64.7	71.1	24 ธ.ค. 64	22.50 น.	63.1	66.7	25 ธ.ค. 64	0.50 น.	51.8	62.3	25 ธ.ค. 64	02.50 น.	63.0	64.2
24 ธ.ค. 64	20.55 น.	65.1	73.2	24 ธ.ค. 64	22.55 น.	63.4	68.0	25 ธ.ค. 64	0.55 น.	61.4	66.4	25 ธ.ค. 64	02.55 น.	62.7	63.7

ชื่อผู้ตรวจวัด/วิเคราะห์: บริษัท เฮลท์ แอนด์ เอ็นไวเทค จำกัด ชื่อผู้บันทึก (ประจำสถานีตรวจวัด): นายวราวุธ สาแก้วทรงราย และ นายภาสกร หนองทอง ชื่อผู้ตรวจสอบ/ควบคุม: นายรุ่ง ฤทธิญาณ

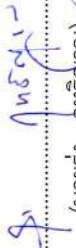
.....
(นายประสาธน์ เจริญแหลม)
ผู้จัดการทั่วไป

.....
(นายรุ่ง ฤทธิญาณ)
กรรมการผู้จัดการ

วันที่ตรวจ	เวลาตรวจวัด	Leq	Lmax	วันที่ตรวจ	เวลาตรวจวัด	Leq	Lmax	วันที่ตรวจ	เวลาตรวจวัด	Leq	Lmax	วันที่ตรวจ	เวลาตรวจวัด	Leq	Lmax
25 ธ.ค. 64	03.00 น.	62.5	65.9	25 ธ.ค. 64	05.00 น.	55.2	59.3	25 ธ.ค. 64	07.00 น.	68.8	98.4	25 ธ.ค. 64	09.00 น.	64.6	73.8
25 ธ.ค. 64	03.05 น.	62.5	63.6	25 ธ.ค. 64	05.05 น.	54.1	57.8	25 ธ.ค. 64	07.05 น.	62.2	74.2	25 ธ.ค. 64	09.05 น.	63.2	74.0
25 ธ.ค. 64	03.10 น.	62.9	64.2	25 ธ.ค. 64	05.10 น.	62.2	78.7	25 ธ.ค. 64	07.10 น.	59.2	72.1	25 ธ.ค. 64	09.10 น.	64.1	76.0
25 ธ.ค. 64	03.15 น.	62.9	64.4	25 ธ.ค. 64	05.15 น.	53.7	61.2	25 ธ.ค. 64	07.15 น.	69.3	85.9	25 ธ.ค. 64	09.15 น.	65.0	77.4
25 ธ.ค. 64	03.20 น.	62.9	63.8	25 ธ.ค. 64	05.20 น.	52.4	59.5	25 ธ.ค. 64	07.20 น.	62.1	71.6	25 ธ.ค. 64	09.20 น.	66.1	81.2
25 ธ.ค. 64	03.25 น.	62.9	63.6	25 ธ.ค. 64	05.25 น.	52.6	59.1	25 ธ.ค. 64	07.25 น.	59.9	71.0	25 ธ.ค. 64	09.25 น.	70.8	77.1
25 ธ.ค. 64	03.30 น.	63.2	64.5	25 ธ.ค. 64	05.30 น.	53.9	61.3	25 ธ.ค. 64	07.30 น.	57.6	67.0	25 ธ.ค. 64	09.30 น.	66.9	73.6
25 ธ.ค. 64	03.35 น.	63.1	64.6	25 ธ.ค. 64	05.35 น.	54.2	62.9	25 ธ.ค. 64	07.35 น.	65.4	88.9	25 ธ.ค. 64	09.35 น.	64.2	73.1
25 ธ.ค. 64	03.40 น.	63.1	64.7	25 ธ.ค. 64	05.40 น.	53.8	59.6	25 ธ.ค. 64	07.40 น.	59.0	72.2	25 ธ.ค. 64	09.40 น.	62.8	71.1
25 ธ.ค. 64	03.45 น.	62.1	64.7	25 ธ.ค. 64	05.45 น.	61.4	78.2	25 ธ.ค. 64	07.45 น.	55.2	61.0	25 ธ.ค. 64	09.45 น.	61.9	66.3
25 ธ.ค. 64	03.50 น.	55.8	59.5	25 ธ.ค. 64	05.50 น.	54.9	61.2	25 ธ.ค. 64	07.50 น.	57.7	67.6	25 ธ.ค. 64	09.50 น.	67.9	88.9
25 ธ.ค. 64	03.55 น.	54.4	57.7	25 ธ.ค. 64	05.55 น.	55.1	65.5	25 ธ.ค. 64	07.55 น.	55.8	62.2	25 ธ.ค. 64	09.55 น.	64.1	75.5
25 ธ.ค. 64	04.00 น.	54.4	64.0	25 ธ.ค. 64	06.00 น.	58.0	71.0	25 ธ.ค. 64	08.00 น.	56.2	66.3	25 ธ.ค. 64	10.00 น.	69.4	80.4
25 ธ.ค. 64	04.05 น.	54.9	66.7	25 ธ.ค. 64	06.05 น.	55.8	62.3	25 ธ.ค. 64	08.05 น.	61.5	76.3	25 ธ.ค. 64	10.05 น.	66.3	69.7
25 ธ.ค. 64	04.10 น.	53.8	56.3	25 ธ.ค. 64	06.10 น.	66.1	81.5	25 ธ.ค. 64	08.10 น.	57.1	66.5	25 ธ.ค. 64	10.10 น.	65.7	70.4
25 ธ.ค. 64	04.15 น.	52.9	56.1	25 ธ.ค. 64	06.15 น.	61.8	72.4	25 ธ.ค. 64	08.15 น.	58.2	69.7	25 ธ.ค. 64	10.15 น.	67.0	83.4
25 ธ.ค. 64	04.20 น.	53.5	56.1	25 ธ.ค. 64	06.20 น.	65.1	81.2	25 ธ.ค. 64	08.20 น.	66.2	82.9	25 ธ.ค. 64	10.20 น.	68.7	77.9
25 ธ.ค. 64	04.25 น.	54.4	58.3	25 ธ.ค. 64	06.25 น.	64.2	74.8	25 ธ.ค. 64	08.25 น.	56.6	66.0	25 ธ.ค. 64	10.25 น.	65.8	68.3
25 ธ.ค. 64	04.30 น.	53.6	56.4	25 ธ.ค. 64	06.30 น.	68.2	85.7	25 ธ.ค. 64	08.30 น.	63.0	70.4	25 ธ.ค. 64	10.30 น.	64.9	69.1
25 ธ.ค. 64	04.35 น.	55.2	63.2	25 ธ.ค. 64	06.35 น.	67.2	79.2	25 ธ.ค. 64	08.35 น.	63.9	70.7	25 ธ.ค. 64	10.35 น.	66.3	73.2
25 ธ.ค. 64	04.40 น.	55.5	56.9	25 ธ.ค. 64	06.40 น.	63.6	70.7	25 ธ.ค. 64	08.40 น.	64.2	71.5	25 ธ.ค. 64	10.40 น.	67.6	77.5
25 ธ.ค. 64	04.45 น.	55.9	58.3	25 ธ.ค. 64	06.45 น.	68.4	79.6	25 ธ.ค. 64	08.45 น.	60.2	68.3	25 ธ.ค. 64	10.45 น.	66.7	72.3
25 ธ.ค. 64	04.50 น.	56.1	61.9	25 ธ.ค. 64	06.50 น.	67.2	83.0	25 ธ.ค. 64	08.50 น.	66.2	71.9	25 ธ.ค. 64	10.50 น.	66.4	72.9
25 ธ.ค. 64	04.55 น.	54.5	58.6	25 ธ.ค. 64	06.55 น.	68.5	85.1	25 ธ.ค. 64	08.55 น.	67.5	79.1	25 ธ.ค. 64	10.55 น.	68.4	94.1

ชื่อผู้ตรวจวัด/วิเคราะห์: บริษัท เฮอร์ แอนด์ เอ็มไทย จำกัด ชื่อผู้บันทึก (ประจำสถานีตรวจวัด): นายวราวุธ สานแก้วทราย และ นายภาสกร หมอนทอง ชื่อผู้ตรวจสอบ/ควบคุม: นายรุ่ง ฤทธิญาณ


.....
(นายประสาธน์ เจริญแหลม)
ผู้จัดการทั่วไป


.....
(นายรุ่ง ฤทธิญาณ)
กรรมการผู้จัดการ

วันที่ตรวจ	เวลาตรวจวัด	Leq	Lmax	วันที่ตรวจ	เวลาตรวจวัด	Leq	Lmax	วันที่ตรวจ	เวลาตรวจวัด	Leq	Lmax	วันที่ตรวจ	เวลาตรวจวัด	Leq	Lmax
25 ธ.ค. 64	11.00 น.	67.5	87.8	25 ธ.ค. 64	13.00 น.	59.9	70.9	25 ธ.ค. 64	15.00 น.	58.0	66.7	25 ธ.ค. 64	17.00 น.	57.2	65.4
25 ธ.ค. 64	11.05 น.	65.7	77.6	25 ธ.ค. 64	13.05 น.	58.5	67.3	25 ธ.ค. 64	15.05 น.	57.7	66.2	25 ธ.ค. 64	17.05 น.	57.6	69.5
25 ธ.ค. 64	11.10 น.	65.0	71.5	25 ธ.ค. 64	13.10 น.	60.8	67.9	25 ธ.ค. 64	15.10 น.	61.5	76.0	25 ธ.ค. 64	17.10 น.	56.4	64.3
25 ธ.ค. 64	11.15 น.	64.4	67.6	25 ธ.ค. 64	13.15 น.	56.4	61.3	25 ธ.ค. 64	15.15 น.	63.1	70.5	25 ธ.ค. 64	17.15 น.	61.1	78.2
25 ธ.ค. 64	11.20 น.	64.9	76.1	25 ธ.ค. 64	13.20 น.	66.1	84.2	25 ธ.ค. 64	15.20 น.	67.2	82.7	25 ธ.ค. 64	17.20 น.	58.6	72.1
25 ธ.ค. 64	11.25 น.	65.2	73.3	25 ธ.ค. 64	13.25 น.	57.7	64.0	25 ธ.ค. 64	15.25 น.	61.0	71.0	25 ธ.ค. 64	17.25 น.	59.3	68.6
25 ธ.ค. 64	11.30 น.	66.0	74.8	25 ธ.ค. 64	13.30 น.	57.5	63.4	25 ธ.ค. 64	15.30 น.	59.2	66.0	25 ธ.ค. 64	17.30 น.	64.1	73.6
25 ธ.ค. 64	11.35 น.	65.9	72.5	25 ธ.ค. 64	13.35 น.	57.3	64.0	25 ธ.ค. 64	15.35 น.	64.4	72.8	25 ธ.ค. 64	17.35 น.	62.5	69.3
25 ธ.ค. 64	11.40 น.	67.2	80.9	25 ธ.ค. 64	13.40 น.	58.5	67.0	25 ธ.ค. 64	15.40 น.	62.9	71.2	25 ธ.ค. 64	17.40 น.	62.2	67.8
25 ธ.ค. 64	11.45 น.	65.0	70.5	25 ธ.ค. 64	13.45 น.	64.0	78.5	25 ธ.ค. 64	15.45 น.	60.3	69.5	25 ธ.ค. 64	17.45 น.	62.8	78.2
25 ธ.ค. 64	11.50 น.	64.6	74.3	25 ธ.ค. 64	13.50 น.	62.2	76.6	25 ธ.ค. 64	15.50 น.	57.2	66.3	25 ธ.ค. 64	17.50 น.	61.2	70.5
25 ธ.ค. 64	11.55 น.	63.9	68.8	25 ธ.ค. 64	13.55 น.	60.7	68.5	25 ธ.ค. 64	15.55 น.	68.1	72.2	25 ธ.ค. 64	17.55 น.	62.3	70.8
25 ธ.ค. 64	12.00 น.	65.4	71.2	25 ธ.ค. 64	14.00 น.	60.9	64.7	25 ธ.ค. 64	16.00 น.	67.5	79.4	25 ธ.ค. 64	18.00 น.	62.2	68.1
25 ธ.ค. 64	12.05 น.	66.9	72.6	25 ธ.ค. 64	14.05 น.	61.3	67.0	25 ธ.ค. 64	16.05 น.	66.7	79.9	25 ธ.ค. 64	18.05 น.	62.5	67.4
25 ธ.ค. 64	12.10 น.	69.7	87.5	25 ธ.ค. 64	14.10 น.	66.8	77.5	25 ธ.ค. 64	16.10 น.	63.1	78.6	25 ธ.ค. 64	18.10 น.	62.8	70.4
25 ธ.ค. 64	12.15 น.	66.4	71.6	25 ธ.ค. 64	14.15 น.	61.3	68.6	25 ธ.ค. 64	16.15 น.	66.9	83.2	25 ธ.ค. 64	18.15 น.	60.9	67.3
25 ธ.ค. 64	12.20 น.	65.0	69.6	25 ธ.ค. 64	14.20 น.	64.6	69.3	25 ธ.ค. 64	16.20 น.	63.2	69.5	25 ธ.ค. 64	18.20 น.	62.1	70.5
25 ธ.ค. 64	12.25 น.	65.5	71.8	25 ธ.ค. 64	14.25 น.	66.5	71.1	25 ธ.ค. 64	16.25 น.	63.5	68.7	25 ธ.ค. 64	18.25 น.	65.0	71.0
25 ธ.ค. 64	12.30 น.	68.0	75.7	25 ธ.ค. 64	14.30 น.	68.3	72.1	25 ธ.ค. 64	16.30 น.	62.9	73.2	25 ธ.ค. 64	18.30 น.	66.8	79.6
25 ธ.ค. 64	12.35 น.	70.0	84.5	25 ธ.ค. 64	14.35 น.	62.7	71.5	25 ธ.ค. 64	16.35 น.	59.0	68.6	25 ธ.ค. 64	18.35 น.	68.9	78.6
25 ธ.ค. 64	12.40 น.	65.8	71.6	25 ธ.ค. 64	14.40 น.	67.4	84.3	25 ธ.ค. 64	16.40 น.	57.3	63.9	25 ธ.ค. 64	18.40 น.	65.2	75.8
25 ธ.ค. 64	12.45 น.	63.5	68.2	25 ธ.ค. 64	14.45 น.	60.2	66.0	25 ธ.ค. 64	16.45 น.	66.1	84.0	25 ธ.ค. 64	18.45 น.	64.4	77.8
25 ธ.ค. 64	12.50 น.	64.3	69.4	25 ธ.ค. 64	14.50 น.	57.0	64.4	25 ธ.ค. 64	16.50 น.	57.5	65.3	25 ธ.ค. 64	18.50 น.	65.3	75.5
25 ธ.ค. 64	12.55 น.	59.8	71.9	25 ธ.ค. 64	14.55 น.	57.5	65.0	25 ธ.ค. 64	16.55 น.	56.5	66.5	25 ธ.ค. 64	18.55 น.	64.0	74.6

ชื่อผู้ตรวจวัด/วิเคราะห์: บริษัท เฮลท์ แอนด์ เอ็นไวเทค จำกัด ชื่อผู้บันทึก (ประจำสถานีตรวจวัด): นายวราวุธ สานักงษ์ทราย และ นายภาสกร หมอนทอง ชื่อผู้ตรวจสอบ/ควบคุม: นายรุ่งฤทธิ์ญาณ

.....
(นายประสาธน์ เฉียบแหลม)
ผู้จัดการทั่วไป

.....
(นายรุ่ง ฤทธิญาณ)
กรรมการผู้จัดการ

วันที่ตรวจ	เวลาตรวจวัด	Leq	Lmax	วันที่ตรวจ	เวลาตรวจวัด	Leq	Lmax	วันที่ตรวจ	เวลาตรวจวัด	Leq	Lmax	วันที่ตรวจ	เวลาตรวจวัด	Leq	Lmax
25 ธ.ค. 64	19.00 น.	64.7	75.3	25 ธ.ค. 64	21.00 น.	65.2	68.1	25 ธ.ค. 64	23.00 น.	65.5	68.1	26 ธ.ค. 64	01.00 น.	64.7	67.9
25 ธ.ค. 64	19.05 น.	62.0	71.9	25 ธ.ค. 64	21.05 น.	65.0	67.8	25 ธ.ค. 64	23.05 น.	64.5	66.9	26 ธ.ค. 64	01.05 น.	65.2	72.7
25 ธ.ค. 64	19.10 น.	63.4	78.5	25 ธ.ค. 64	21.10 น.	65.0	67.1	25 ธ.ค. 64	23.10 น.	66.0	78.5	26 ธ.ค. 64	01.10 น.	64.5	66.2
25 ธ.ค. 64	19.15 น.	66.7	81.2	25 ธ.ค. 64	21.15 น.	65.9	69.7	25 ธ.ค. 64	23.15 น.	66.3	72.7	26 ธ.ค. 64	01.15 น.	65.1	67.8
25 ธ.ค. 64	19.20 น.	62.3	65.5	25 ธ.ค. 64	21.20 น.	65.0	69.1	25 ธ.ค. 64	23.20 น.	66.0	70.0	26 ธ.ค. 64	01.20 น.	64.2	65.6
25 ธ.ค. 64	19.25 น.	64.7	69.8	25 ธ.ค. 64	21.25 น.	64.5	67.0	25 ธ.ค. 64	23.25 น.	65.9	74.8	26 ธ.ค. 64	01.25 น.	66.1	73.2
25 ธ.ค. 64	19.30 น.	64.4	66.9	25 ธ.ค. 64	21.30 น.	66.7	80.4	25 ธ.ค. 64	23.30 น.	65.8	79.7	26 ธ.ค. 64	01.30 น.	66.3	77.7
25 ธ.ค. 64	19.35 น.	65.2	79.4	25 ธ.ค. 64	21.35 น.	64.8	72.0	25 ธ.ค. 64	23.35 น.	64.5	72.1	26 ธ.ค. 64	01.35 น.	64.8	66.9
25 ธ.ค. 64	19.40 น.	62.5	72.0	25 ธ.ค. 64	21.40 น.	64.7	67.1	25 ธ.ค. 64	23.40 น.	65.5	75.9	26 ธ.ค. 64	01.40 น.	65.5	74.3
25 ธ.ค. 64	19.45 น.	62.3	76.8	25 ธ.ค. 64	21.45 น.	64.6	70.1	25 ธ.ค. 64	23.45 น.	64.7	68.5	26 ธ.ค. 64	01.45 น.	64.3	69.9
25 ธ.ค. 64	19.50 น.	61.7	64.6	25 ธ.ค. 64	21.50 น.	64.4	66.6	25 ธ.ค. 64	23.50 น.	64.7	67.4	26 ธ.ค. 64	01.50 น.	63.5	65.5
25 ธ.ค. 64	19.55 น.	64.4	68.8	25 ธ.ค. 64	21.55 น.	65.0	67.0	25 ธ.ค. 64	23.55 น.	64.3	66.0	26 ธ.ค. 64	01.55 น.	63.7	65.8
25 ธ.ค. 64	20.00 น.	64.4	66.8	25 ธ.ค. 64	22.00 น.	65.8	77.0	26 ธ.ค. 64	0.00 น.	64.8	68.5	26 ธ.ค. 64	02.00 น.	63.5	65.1
25 ธ.ค. 64	20.05 น.	65.0	81.2	25 ธ.ค. 64	22.05 น.	67.1	69.7	26 ธ.ค. 64	0.05 น.	64.7	68.5	26 ธ.ค. 64	02.05 น.	63.8	66.5
25 ธ.ค. 64	20.10 น.	63.2	71.2	25 ธ.ค. 64	22.10 น.	67.7	69.9	26 ธ.ค. 64	0.10 น.	67.9	82.9	26 ธ.ค. 64	02.10 น.	65.0	77.1
25 ธ.ค. 64	20.15 น.	63.0	69.0	25 ธ.ค. 64	22.15 น.	67.5	69.6	26 ธ.ค. 64	0.15 น.	65.2	67.0	26 ธ.ค. 64	02.15 น.	64.1	67.7
25 ธ.ค. 64	20.20 น.	62.6	72.9	25 ธ.ค. 64	22.20 น.	68.2	71.6	26 ธ.ค. 64	0.20 น.	65.6	67.4	26 ธ.ค. 64	02.20 น.	65.2	68.0
25 ธ.ค. 64	20.25 น.	64.4	73.3	25 ธ.ค. 64	22.25 น.	69.3	72.2	26 ธ.ค. 64	0.25 น.	64.6	67.9	26 ธ.ค. 64	02.25 น.	65.4	68.9
25 ธ.ค. 64	20.30 น.	65.3	71.3	25 ธ.ค. 64	22.30 น.	67.5	71.1	26 ธ.ค. 64	0.30 น.	63.9	66.5	26 ธ.ค. 64	02.30 น.	64.2	66.1
25 ธ.ค. 64	20.35 น.	63.2	67.0	25 ธ.ค. 64	22.35 น.	65.7	67.0	26 ธ.ค. 64	0.35 น.	64.4	67.9	26 ธ.ค. 64	02.35 น.	63.9	65.6
25 ธ.ค. 64	20.40 น.	64.6	69.3	25 ธ.ค. 64	22.40 น.	65.0	67.1	26 ธ.ค. 64	0.40 น.	68.2	73.0	26 ธ.ค. 64	02.40 น.	67.4	71.6
25 ธ.ค. 64	20.45 น.	63.5	66.6	25 ธ.ค. 64	22.45 น.	66.0	79.1	26 ธ.ค. 64	0.45 น.	68.5	83.1	26 ธ.ค. 64	02.45 น.	70.2	86.5
25 ธ.ค. 64	20.50 น.	64.1	86.6	25 ธ.ค. 64	22.50 น.	65.2	67.5	26 ธ.ค. 64	0.50 น.	64.6	67.5	26 ธ.ค. 64	02.50 น.	65.3	70.6
25 ธ.ค. 64	20.55 น.	65.2	83.4	25 ธ.ค. 64	22.55 น.	65.9	71.0	26 ธ.ค. 64	0.55 น.	64.5	67.3	26 ธ.ค. 64	02.55 น.	64.0	71.7

ชื่อผู้ตรวจวัด/วิเคราะห์: บริษัท เฮลท์ แอนด์ เอ็นไวเทค จำกัด ชื่อผู้บันทึก (ประจำสถานีตรวจวัด): นายวรุต สาน่งทราย และ นายภาสกร หมอนทอง ชื่อผู้ตรวจสอบ/ควบคุม: นายรุ่ง ฤทธิญาณ

.....
(นายประสาธน์ เฉียบแหลม)
ผู้จัดการทั่วไป

.....
(นายรุ่ง ฤทธิญาณ)
กรรมการผู้จัดการ

วันที่ตรวจ	เวลาตรวจวัด	Leq	Lmax	วันที่ตรวจ	เวลาตรวจวัด	Leq	Lmax	วันที่ตรวจ	เวลาตรวจวัด	Leq	Lmax	วันที่ตรวจ	เวลาตรวจวัด	Leq	Lmax
26 ธ.ค. 64	03.00 น.	64.4	65.9	26 ธ.ค. 64	05.00 น.	64.4	66.9	26 ธ.ค. 64	07.00 น.	67.3	85.8	26 ธ.ค. 64	09.00 น.	68.5	76.6
26 ธ.ค. 64	03.05 น.	65.0	69.0	26 ธ.ค. 64	05.05 น.	64.5	66.6	26 ธ.ค. 64	07.05 น.	70.7	87.1	26 ธ.ค. 64	09.05 น.	63.0	70.6
26 ธ.ค. 64	03.10 น.	65.3	70.0	26 ธ.ค. 64	05.10 น.	65.7	70.6	26 ธ.ค. 64	07.10 น.	63.7	74.6	26 ธ.ค. 64	09.10 น.	58.8	65.1
26 ธ.ค. 64	03.15 น.	70.1	86.2	26 ธ.ค. 64	05.15 น.	65.4	70.7	26 ธ.ค. 64	07.15 น.	61.7	70.8	26 ธ.ค. 64	09.15 น.	59.6	64.2
26 ธ.ค. 64	03.20 น.	65.7	69.0	26 ธ.ค. 64	05.20 น.	64.6	67.0	26 ธ.ค. 64	07.20 น.	66.0	84.9	26 ธ.ค. 64	09.20 น.	63.4	78.4
26 ธ.ค. 64	03.25 น.	64.4	69.9	26 ธ.ค. 64	05.25 น.	64.1	66.2	26 ธ.ค. 64	07.25 น.	65.9	75.7	26 ธ.ค. 64	09.25 น.	63.7	75.3
26 ธ.ค. 64	03.30 น.	65.1	67.5	26 ธ.ค. 64	05.30 น.	67.2	76.7	26 ธ.ค. 64	07.30 น.	64.3	73.7	26 ธ.ค. 64	09.30 น.	59.7	65.1
26 ธ.ค. 64	03.35 น.	65.6	69.1	26 ธ.ค. 64	05.35 น.	66.9	70.7	26 ธ.ค. 64	07.35 น.	63.3	73.3	26 ธ.ค. 64	09.35 น.	60.1	67.0
26 ธ.ค. 64	03.40 น.	65.1	66.7	26 ธ.ค. 64	05.40 น.	64.6	66.9	26 ธ.ค. 64	07.40 น.	60.5	66.9	26 ธ.ค. 64	09.40 น.	60.3	67.8
26 ธ.ค. 64	03.45 น.	67.1	82.1	26 ธ.ค. 64	05.45 น.	64.5	66.0	26 ธ.ค. 64	07.45 น.	65.7	88.4	26 ธ.ค. 64	09.45 น.	60.4	72.0
26 ธ.ค. 64	03.50 น.	65.7	68.1	26 ธ.ค. 64	05.50 น.	64.2	66.1	26 ธ.ค. 64	07.50 น.	67.9	85.0	26 ธ.ค. 64	09.50 น.	59.7	68.8
26 ธ.ค. 64	03.55 น.	65.7	67.5	26 ธ.ค. 64	05.55 น.	63.7	67.7	26 ธ.ค. 64	07.55 น.	68.9	74.2	26 ธ.ค. 64	09.55 น.	60.4	65.9
26 ธ.ค. 64	04.00 น.	64.6	66.6	26 ธ.ค. 64	06.00 น.	58.7	69.5	26 ธ.ค. 64	08.00 น.	69.1	79.4	26 ธ.ค. 64	10.00 น.	65.3	77.0
26 ธ.ค. 64	04.05 น.	64.3	69.0	26 ธ.ค. 64	06.05 น.	61.4	68.2	26 ธ.ค. 64	08.05 น.	67.7	80.9	26 ธ.ค. 64	10.05 น.	61.6	70.6
26 ธ.ค. 64	04.10 น.	66.2	82.8	26 ธ.ค. 64	06.10 น.	63.1	74.4	26 ธ.ค. 64	08.10 น.	61.1	67.8	26 ธ.ค. 64	10.10 น.	63.2	75.0
26 ธ.ค. 64	04.15 น.	63.6	66.2	26 ธ.ค. 64	06.15 น.	63.4	74.8	26 ธ.ค. 64	08.15 น.	59.4	66.6	26 ธ.ค. 64	10.15 น.	64.1	68.7
26 ธ.ค. 64	04.20 น.	64.4	66.1	26 ธ.ค. 64	06.20 น.	62.0	68.9	26 ธ.ค. 64	08.20 น.	60.1	67.8	26 ธ.ค. 64	10.20 น.	63.3	70.5
26 ธ.ค. 64	04.25 น.	64.2	66.3	26 ธ.ค. 64	06.25 น.	60.1	67.9	26 ธ.ค. 64	08.25 น.	66.9	82.9	26 ธ.ค. 64	10.25 น.	63.4	68.3
26 ธ.ค. 64	04.30 น.	66.0	73.0	26 ธ.ค. 64	06.30 น.	60.6	69.5	26 ธ.ค. 64	08.30 น.	62.0	66.5	26 ธ.ค. 64	10.30 น.	68.0	90.6
26 ธ.ค. 64	04.35 น.	65.2	68.2	26 ธ.ค. 64	06.35 น.	64.6	75.9	26 ธ.ค. 64	08.35 น.	66.2	69.9	26 ธ.ค. 64	10.35 น.	61.6	70.0
26 ธ.ค. 64	04.40 น.	64.9	66.3	26 ธ.ค. 64	06.40 น.	64.8	71.8	26 ธ.ค. 64	08.40 น.	64.4	73.8	26 ธ.ค. 64	10.40 น.	60.9	65.6
26 ธ.ค. 64	04.45 น.	64.9	66.7	26 ธ.ค. 64	06.45 น.	61.7	70.8	26 ธ.ค. 64	08.45 น.	66.6	75.4	26 ธ.ค. 64	10.45 น.	60.2	65.7
26 ธ.ค. 64	04.50 น.	66.7	77.9	26 ธ.ค. 64	06.50 น.	65.5	73.8	26 ธ.ค. 64	08.50 น.	65.2	69.2	26 ธ.ค. 64	10.50 น.	60.1	64.7
26 ธ.ค. 64	04.55 น.	64.5	66.1	26 ธ.ค. 64	06.55 น.	63.6	71.2	26 ธ.ค. 64	08.55 น.	67.4	75.1	26 ธ.ค. 64	10.55 น.	60.2	64.8

ชื่อผู้ตรวจวัด/วิเคราะห์: บริษัท เฮลท์ แอนด์ เอ็นไวเทค จำกัด ชื่อผู้บันทึก (ประจำสถานีตรวจวัด): นายวราวุธ สว่างทรัพย์ และ นายภาสกร หมอนทอง ชื่อผู้ตรวจสอบ/ควบคุม: นายรุ่ง ฤทธิญาณ

.....
(นายประสาธน์ เียบแหลม)
ผู้จัดการทั่วไป

.....
(นายรุ่ง ฤทธิญาณ)
กรรมการผู้จัดการ

วันที่ตรวจ	เวลาตรวจวัด	Leq	Lmax	วันที่ตรวจ	เวลาตรวจวัด	Leq	Lmax	วันที่ตรวจ	เวลาตรวจวัด	Leq	Lmax	วันที่ตรวจ	เวลาตรวจวัด	Leq	Lmax
26 ธ.ค. 64	11.00 น.	60.7	69.4	26 ธ.ค. 64	13.00 น.	64.5	74.4	26 ธ.ค. 64	15.00 น.	64.9	72.4	26 ธ.ค. 64	17.00 น.	66.5	76.2
26 ธ.ค. 64	11.05 น.	59.7	64.7	26 ธ.ค. 64	13.05 น.	63.3	71.2	26 ธ.ค. 64	15.05 น.	64.0	69.4	26 ธ.ค. 64	17.05 น.	64.2	69.5
26 ธ.ค. 64	11.10 น.	60.7	64.6	26 ธ.ค. 64	13.10 น.	64.1	73.4	26 ธ.ค. 64	15.10 น.	66.2	69.5	26 ธ.ค. 64	17.10 น.	63.9	69.3
26 ธ.ค. 64	11.15 น.	60.4	68.3	26 ธ.ค. 64	13.15 น.	66.8	80.5	26 ธ.ค. 64	15.15 น.	67.4	78.3	26 ธ.ค. 64	17.15 น.	64.0	68.2
26 ธ.ค. 64	11.20 น.	60.7	66.8	26 ธ.ค. 64	13.20 น.	65.2	74.9	26 ธ.ค. 64	15.20 น.	67.4	75.3	26 ธ.ค. 64	17.20 น.	63.6	67.1
26 ธ.ค. 64	11.25 น.	63.3	80.9	26 ธ.ค. 64	13.25 น.	65.2	73.9	26 ธ.ค. 64	15.25 น.	64.9	74.3	26 ธ.ค. 64	17.25 น.	66.4	82.7
26 ธ.ค. 64	11.30 น.	64.9	83.3	26 ธ.ค. 64	13.30 น.	67.1	80.3	26 ธ.ค. 64	15.30 น.	64.4	71.2	26 ธ.ค. 64	17.30 น.	62.2	67.5
26 ธ.ค. 64	11.35 น.	66.3	82.9	26 ธ.ค. 64	13.35 น.	62.2	68.4	26 ธ.ค. 64	15.35 น.	61.3	70.9	26 ธ.ค. 64	17.35 น.	65.3	69.2
26 ธ.ค. 64	11.40 น.	64.3	76.1	26 ธ.ค. 64	13.40 น.	63.1	70.2	26 ธ.ค. 64	15.40 น.	65.1	82.1	26 ธ.ค. 64	17.40 น.	64.5	76.0
26 ธ.ค. 64	11.45 น.	60.5	64.3	26 ธ.ค. 64	13.45 น.	64.0	72.6	26 ธ.ค. 64	15.45 น.	62.3	72.4	26 ธ.ค. 64	17.45 น.	64.0	77.7
26 ธ.ค. 64	11.50 น.	65.2	74.1	26 ธ.ค. 64	13.50 น.	67.7	82.9	26 ธ.ค. 64	15.50 น.	64.8	74.1	26 ธ.ค. 64	17.50 น.	67.2	81.6
26 ธ.ค. 64	11.55 น.	64.6	73.6	26 ธ.ค. 64	13.55 น.	64.8	71.7	26 ธ.ค. 64	15.55 น.	64.0	73.4	26 ธ.ค. 64	17.55 น.	63.1	71.4
26 ธ.ค. 64	12.00 น.	64.5	69.4	26 ธ.ค. 64	14.00 น.	63.5	71.1	26 ธ.ค. 64	16.00 น.	64.2	74.4	26 ธ.ค. 64	18.00 น.	65.9	82.5
26 ธ.ค. 64	12.05 น.	65.7	70.7	26 ธ.ค. 64	14.05 น.	64.3	69.9	26 ธ.ค. 64	16.05 น.	67.9	82.9	26 ธ.ค. 64	18.05 น.	64.4	76.3
26 ธ.ค. 64	12.10 น.	63.3	77.4	26 ธ.ค. 64	14.10 น.	68.0	87.1	26 ธ.ค. 64	16.10 น.	66.0	76.8	26 ธ.ค. 64	18.10 น.	64.8	75.7
26 ธ.ค. 64	12.15 น.	67.6	87.7	26 ธ.ค. 64	14.15 น.	64.6	73.3	26 ธ.ค. 64	16.15 น.	65.5	70.6	26 ธ.ค. 64	18.15 น.	63.5	75.9
26 ธ.ค. 64	12.20 น.	63.8	74.5	26 ธ.ค. 64	14.20 น.	64.9	73.5	26 ธ.ค. 64	16.20 น.	65.4	70.1	26 ธ.ค. 64	18.20 น.	65.6	74.9
26 ธ.ค. 64	12.25 น.	64.9	70.6	26 ธ.ค. 64	14.25 น.	67.9	84.5	26 ธ.ค. 64	16.25 น.	64.2	70.4	26 ธ.ค. 64	18.25 น.	65.7	73.7
26 ธ.ค. 64	12.30 น.	65.2	72.0	26 ธ.ค. 64	14.30 น.	65.1	74.5	26 ธ.ค. 64	16.30 น.	64.6	77.7	26 ธ.ค. 64	18.30 น.	65.3	73.8
26 ธ.ค. 64	12.35 น.	64.3	76.1	26 ธ.ค. 64	14.35 น.	64.0	77.1	26 ธ.ค. 64	16.35 น.	62.6	67.5	26 ธ.ค. 64	18.35 น.	61.5	68.9
26 ธ.ค. 64	12.40 น.	63.5	71.9	26 ธ.ค. 64	14.40 น.	67.3	84.6	26 ธ.ค. 64	16.40 น.	62.3	67.9	26 ธ.ค. 64	18.40 น.	65.7	72.2
26 ธ.ค. 64	12.45 น.	67.3	87.5	26 ธ.ค. 64	14.45 น.	64.4	74.5	26 ธ.ค. 64	16.45 น.	63.5	71.5	26 ธ.ค. 64	18.45 น.	65.7	72.8
26 ธ.ค. 64	12.50 น.	64.5	68.1	26 ธ.ค. 64	14.50 น.	64.3	73.6	26 ธ.ค. 64	16.50 น.	64.3	75.8	26 ธ.ค. 64	18.50 น.	64.5	71.1
26 ธ.ค. 64	12.55 น.	64.9	80.9	26 ธ.ค. 64	14.55 น.	63.7	79.3	26 ธ.ค. 64	16.55 น.	64.4	73.1	26 ธ.ค. 64	18.55 น.	64.2	73.6

ชื่อผู้ตรวจวัด/วิเคราะห์: บริษัท เฮลท์ แอนด์ เอ็นไวเทค จำกัด ชื่อผู้บันทึก (ประจำสถานีตรวจวัด): นายวราวุธ สานแก้วทราย และ นายภาสกร หมอนทอง ชื่อผู้ตรวจสอบ/ควบคุม: นายรุ่ง ฤทธิญาณ

.....
(นายประสาธน์ เียบแหลม)
ผู้จัดการทั่วไป

.....
(นายรุ่ง ฤทธิญาณ)
กรรมการผู้จัดการ

วันที่ตรวจ	เวลาตรวจวัด	Leq	Lmax	วันที่ตรวจ	เวลาตรวจวัด	Leq	Lmax	วันที่ตรวจ	เวลาตรวจวัด	Leq	Lmax	วันที่ตรวจ	เวลาตรวจวัด	Leq	Lmax
26 ธ.ค. 64	19.00 น.	67.2	80.7	26 ธ.ค. 64	21.00 น.	65.6	70.0	26 ธ.ค. 64	23.00 น.	65.8	78.9	27 ธ.ค. 64	01.00 น.	64.9	70.9
26 ธ.ค. 64	19.05 น.	64.9	69.9	26 ธ.ค. 64	21.05 น.	63.7	68.9	26 ธ.ค. 64	23.05 น.	65.6	69.9	27 ธ.ค. 64	01.05 น.	65.5	69.5
26 ธ.ค. 64	19.10 น.	64.4	69.9	26 ธ.ค. 64	21.10 น.	65.7	82.4	26 ธ.ค. 64	23.10 น.	65.2	67.5	27 ธ.ค. 64	01.10 น.	63.6	67.0
26 ธ.ค. 64	19.15 น.	65.0	71.7	26 ธ.ค. 64	21.15 น.	63.4	78.1	26 ธ.ค. 64	23.15 น.	64.0	67.8	27 ธ.ค. 64	01.15 น.	64.5	66.0
26 ธ.ค. 64	19.20 น.	67.1	75.0	26 ธ.ค. 64	21.20 น.	63.4	68.5	26 ธ.ค. 64	23.20 น.	65.4	79.6	27 ธ.ค. 64	01.20 น.	64.7	66.2
26 ธ.ค. 64	19.25 น.	67.4	77.0	26 ธ.ค. 64	21.25 น.	64.2	69.4	26 ธ.ค. 64	23.25 น.	63.2	67.2	27 ธ.ค. 64	01.25 น.	64.2	66.3
26 ธ.ค. 64	19.30 น.	66.1	75.0	26 ธ.ค. 64	21.30 น.	62.6	67.3	26 ธ.ค. 64	23.30 น.	62.9	71.1	27 ธ.ค. 64	01.30 น.	65.6	75.8
26 ธ.ค. 64	19.35 น.	66.2	77.4	26 ธ.ค. 64	21.35 น.	65.3	72.4	26 ธ.ค. 64	23.35 น.	63.6	75.9	27 ธ.ค. 64	01.35 น.	64.3	66.1
26 ธ.ค. 64	19.40 น.	65.4	67.7	26 ธ.ค. 64	21.40 น.	64.0	69.1	26 ธ.ค. 64	23.40 น.	61.5	66.2	27 ธ.ค. 64	01.40 น.	64.0	73.0
26 ธ.ค. 64	19.45 น.	65.0	67.8	26 ธ.ค. 64	21.45 น.	62.9	66.6	26 ธ.ค. 64	23.45 น.	62.5	66.1	27 ธ.ค. 64	01.45 น.	63.0	69.9
26 ธ.ค. 64	19.50 น.	64.0	69.2	26 ธ.ค. 64	21.50 น.	64.2	71.3	26 ธ.ค. 64	23.50 น.	62.7	66.6	27 ธ.ค. 64	01.50 น.	63.4	66.3
26 ธ.ค. 64	19.55 น.	65.0	72.9	26 ธ.ค. 64	21.55 น.	64.3	70.1	26 ธ.ค. 64	23.55 น.	64.2	78.2	27 ธ.ค. 64	01.55 น.	61.3	65.9
26 ธ.ค. 64	20.00 น.	62.3	67.3	26 ธ.ค. 64	22.00 น.	62.6	67.4	27 ธ.ค. 64	0.00 น.	63.8	66.1	27 ธ.ค. 64	02.00 น.	64.5	77.7
26 ธ.ค. 64	20.05 น.	67.1	85.4	26 ธ.ค. 64	22.05 น.	65.3	68.2	27 ธ.ค. 64	0.05 น.	62.8	65.9	27 ธ.ค. 64	02.05 น.	62.2	66.0
26 ธ.ค. 64	20.10 น.	65.7	69.5	26 ธ.ค. 64	22.10 น.	65.6	69.2	27 ธ.ค. 64	0.10 น.	64.1	69.4	27 ธ.ค. 64	02.10 น.	64.2	66.3
26 ธ.ค. 64	20.15 น.	65.9	77.2	26 ธ.ค. 64	22.15 น.	64.2	74.5	27 ธ.ค. 64	0.15 น.	63.8	65.9	27 ธ.ค. 64	02.15 น.	64.5	67.2
26 ธ.ค. 64	20.20 น.	64.6	67.1	26 ธ.ค. 64	22.20 น.	63.3	70.3	27 ธ.ค. 64	0.20 น.	66.4	71.1	27 ธ.ค. 64	02.20 น.	64.3	66.1
26 ธ.ค. 64	20.25 น.	67.2	81.1	26 ธ.ค. 64	22.25 น.	63.6	74.8	27 ธ.ค. 64	0.25 น.	62.5	68.7	27 ธ.ค. 64	02.25 น.	65.9	77.3
26 ธ.ค. 64	20.30 น.	64.2	69.4	26 ธ.ค. 64	22.30 น.	61.2	71.4	27 ธ.ค. 64	0.30 น.	64.5	83.1	27 ธ.ค. 64	02.30 น.	65.2	67.7
26 ธ.ค. 64	20.35 น.	64.2	67.0	26 ธ.ค. 64	22.35 น.	62.1	70.4	27 ธ.ค. 64	0.35 น.	66.2	75.7	27 ธ.ค. 64	02.35 น.	64.6	67.7
26 ธ.ค. 64	20.40 น.	64.7	67.2	26 ธ.ค. 64	22.40 น.	67.8	83.1	27 ธ.ค. 64	0.40 น.	65.4	71.6	27 ธ.ค. 64	02.40 น.	64.7	77.2
26 ธ.ค. 64	20.45 น.	65.0	70.2	26 ธ.ค. 64	22.45 น.	62.3	68.1	27 ธ.ค. 64	0.45 น.	64.7	74.5	27 ธ.ค. 64	02.45 น.	64.8	72.2
26 ธ.ค. 64	20.50 น.	66.4	80.3	26 ธ.ค. 64	22.50 น.	63.3	76.5	27 ธ.ค. 64	0.50 น.	66.9	83.7	27 ธ.ค. 64	02.50 น.	63.8	68.4
26 ธ.ค. 64	20.55 น.	64.5	77.4	26 ธ.ค. 64	22.55 น.	63.3	73.1	27 ธ.ค. 64	0.55 น.	62.3	73.9	27 ธ.ค. 64	02.55 น.	66.0	76.3

ชื่อผู้ตรวจวัด/วิเคราะห์: บริษัท เฮลท์ แอนด์ เอ็นไวเทค จำกัด ชื่อผู้บันทึก (ประจำสถานีตรวจวัด): นายวราวุธ สานแก้วทราย และ นายภาสกร หนองทอง ชื่อผู้ตรวจสอบ/ควบคุม: นายรุ่ง ฤทธิญาณ

.....
(นายประสาธน์ เียบแหลม)
ผู้จัดการทั่วไป

.....
(นายรุ่ง ฤทธิญาณ)
กรรมการผู้จัดการ

วันที่ตรวจ	เวลาตรวจวัด	Leq	Lmax	วันที่ตรวจ	เวลาตรวจวัด	Leq	Lmax	วันที่ตรวจ	เวลาตรวจวัด	Leq	Lmax	วันที่ตรวจ	เวลาตรวจวัด	Leq	Lmax
27 ธ.ค. 64	03.00 น.	66.8	84.6	27 ธ.ค. 64	05.00 น.	64.5	67.1	27 ธ.ค. 64	07.00 น.	63.5	72.2	27 ธ.ค. 64	09.00 น.	63.6	69.5
27 ธ.ค. 64	03.05 น.	62.8	67.2	27 ธ.ค. 64	05.05 น.	66.8	76.9	27 ธ.ค. 64	07.05 น.	64.4	74.3	27 ธ.ค. 64	09.05 น.	64.0	74.3
27 ธ.ค. 64	03.10 น.	62.3	68.9	27 ธ.ค. 64	05.10 น.	66.3	76.8	27 ธ.ค. 64	07.10 น.	62.0	71.1	27 ธ.ค. 64	09.10 น.	62.6	70.4
27 ธ.ค. 64	03.15 น.	61.1	65.4	27 ธ.ค. 64	05.15 น.	65.2	75.2	27 ธ.ค. 64	07.15 น.	61.7	71.3	27 ธ.ค. 64	09.15 น.	63.5	70.6
27 ธ.ค. 64	03.20 น.	65.1	83.9	27 ธ.ค. 64	05.20 น.	64.2	77.3	27 ธ.ค. 64	07.20 น.	64.2	78.1	27 ธ.ค. 64	09.20 น.	64.2	71.6
27 ธ.ค. 64	03.25 น.	62.2	65.4	27 ธ.ค. 64	05.25 น.	62.9	67.3	27 ธ.ค. 64	07.25 น.	63.3	78.6	27 ธ.ค. 64	09.25 น.	63.4	70.6
27 ธ.ค. 64	03.30 น.	62.9	65.4	27 ธ.ค. 64	05.30 น.	63.0	66.8	27 ธ.ค. 64	07.30 น.	64.7	76.4	27 ธ.ค. 64	09.30 น.	65.1	71.6
27 ธ.ค. 64	03.35 น.	61.1	65.8	27 ธ.ค. 64	05.35 น.	67.9	85.5	27 ธ.ค. 64	07.35 น.	65.4	74.4	27 ธ.ค. 64	09.35 น.	63.1	77.0
27 ธ.ค. 64	03.40 น.	61.0	65.6	27 ธ.ค. 64	05.40 น.	62.5	71.9	27 ธ.ค. 64	07.40 น.	64.0	79.6	27 ธ.ค. 64	09.40 น.	63.9	77.2
27 ธ.ค. 64	03.45 น.	66.6	79.8	27 ธ.ค. 64	05.45 น.	63.3	71.7	27 ธ.ค. 64	07.45 น.	67.0	90.0	27 ธ.ค. 64	09.45 น.	64.3	78.0
27 ธ.ค. 64	03.50 น.	62.1	66.2	27 ธ.ค. 64	05.50 น.	60.3	64.1	27 ธ.ค. 64	07.50 น.	63.1	74.4	27 ธ.ค. 64	09.50 น.	60.8	64.8
27 ธ.ค. 64	03.55 น.	63.9	65.1	27 ธ.ค. 64	05.55 น.	62.5	69.8	27 ธ.ค. 64	07.55 น.	64.2	80.2	27 ธ.ค. 64	09.55 น.	63.3	73.2
27 ธ.ค. 64	04.00 น.	63.9	65.1	27 ธ.ค. 64	06.00 น.	66.1	85.7	27 ธ.ค. 64	08.00 น.	62.0	70.8	27 ธ.ค. 64	10.00 น.	64.5	76.8
27 ธ.ค. 64	04.05 น.	63.9	74.6	27 ธ.ค. 64	06.05 น.	62.2	71.6	27 ธ.ค. 64	08.05 น.	63.2	69.0	27 ธ.ค. 64	10.05 น.	59.4	61.5
27 ธ.ค. 64	04.10 น.	62.1	66.2	27 ธ.ค. 64	06.10 น.	60.8	63.5	27 ธ.ค. 64	08.10 น.	65.5	76.8	27 ธ.ค. 64	10.10 น.	58.9	63.6
27 ธ.ค. 64	04.15 น.	62.4	65.6	27 ธ.ค. 64	06.15 น.	62.1	69.6	27 ธ.ค. 64	08.15 น.	67.4	79.3	27 ธ.ค. 64	10.15 น.	59.8	68.0
27 ธ.ค. 64	04.20 น.	63.9	65.6	27 ธ.ค. 64	06.20 น.	63.4	71.1	27 ธ.ค. 64	08.20 น.	64.7	75.7	27 ธ.ค. 64	10.20 น.	60.9	67.7
27 ธ.ค. 64	04.25 น.	62.1	65.8	27 ธ.ค. 64	06.25 น.	63.9	72.5	27 ธ.ค. 64	08.25 น.	65.5	78.2	27 ธ.ค. 64	10.25 น.	62.4	69.1
27 ธ.ค. 64	04.30 น.	61.9	65.9	27 ธ.ค. 64	06.30 น.	62.2	69.7	27 ธ.ค. 64	08.30 น.	62.8	67.7	27 ธ.ค. 64	10.30 น.	65.0	79.8
27 ธ.ค. 64	04.35 น.	64.5	72.0	27 ธ.ค. 64	06.35 น.	65.2	71.4	27 ธ.ค. 64	08.35 น.	62.5	70.8	27 ธ.ค. 64	10.35 น.	63.2	78.4
27 ธ.ค. 64	04.40 น.	64.1	70.1	27 ธ.ค. 64	06.40 น.	62.7	70.6	27 ธ.ค. 64	08.40 น.	62.5	71.2	27 ธ.ค. 64	10.40 น.	64.4	82.8
27 ธ.ค. 64	04.45 น.	63.7	77.0	27 ธ.ค. 64	06.45 น.	62.1	69.6	27 ธ.ค. 64	08.45 น.	63.3	74.3	27 ธ.ค. 64	10.45 น.	65.2	80.1
27 ธ.ค. 64	04.50 น.	60.2	66.0	27 ธ.ค. 64	06.50 น.	64.3	75.2	27 ธ.ค. 64	08.50 น.	65.1	85.7	27 ธ.ค. 64	10.50 น.	61.3	70.1
27 ธ.ค. 64	04.55 น.	60.0	67.5	27 ธ.ค. 64	06.55 น.	64.4	73.0	27 ธ.ค. 64	08.55 น.	64.3	72.1	27 ธ.ค. 64	10.55 น.	66.0	75.0

ชื่อผู้ตรวจวัด/วิเคราะห์: บริษัท เฮลท์ แอนด์ เอ็นไวเทค จำกัด ชื่อผู้บันทึก (ประจำสถานีตรวจวัด): นายวราวุธ สามังห์ทราย และ นายภาสกร หมอนทอง ชื่อผู้ตรวจสอบ/ควบคุม: นายรุ่ง ฤทธิญาณ

.....
(นายประสาธน์ เอียบแหลม)
ผู้จัดการทั่วไป

.....
(นายรุ่ง ฤทธิญาณ)
กรรมการผู้จัดการ

วันที่ตรวจ	เวลาตรวจวัด	Leq	Lmax	วันที่ตรวจ	เวลาตรวจวัด	Leq	Lmax	วันที่ตรวจ	เวลาตรวจวัด	Leq	Lmax	วันที่ตรวจ	เวลาตรวจวัด	Leq	Lmax
27 ธ.ค. 64	11.00 น.	62.8	70.7	27 ธ.ค. 64	13.00 น.	64.9	85.4	27 ธ.ค. 64	15.00 น.	62.7	67.4	27 ธ.ค. 64	17.00 น.	64.2	84.9
27 ธ.ค. 64	11.05 น.	63.4	76.2	27 ธ.ค. 64	13.05 น.	62.2	69.5	27 ธ.ค. 64	15.05 น.	67.3	83.2	27 ธ.ค. 64	17.05 น.	64.2	74.3
27 ธ.ค. 64	11.10 น.	63.4	77.9	27 ธ.ค. 64	13.10 น.	62.4	79.8	27 ธ.ค. 64	15.10 น.	61.1	70.1	27 ธ.ค. 64	17.10 น.	64.4	73.4
27 ธ.ค. 64	11.15 น.	68.2	91.4	27 ธ.ค. 64	13.15 น.	64.1	76.2	27 ธ.ค. 64	15.15 น.	62.4	72.5	27 ธ.ค. 64	17.15 น.	65.6	70.5
27 ธ.ค. 64	11.20 น.	65.4	82.8	27 ธ.ค. 64	13.20 น.	59.8	66.2	27 ธ.ค. 64	15.20 น.	61.3	66.4	27 ธ.ค. 64	17.20 น.	64.1	84.3
27 ธ.ค. 64	11.25 น.	64.8	82.0	27 ธ.ค. 64	13.25 น.	60.7	67.1	27 ธ.ค. 64	15.25 น.	60.3	65.5	27 ธ.ค. 64	17.25 น.	62.2	75.7
27 ธ.ค. 64	11.30 น.	67.4	86.2	27 ธ.ค. 64	13.30 น.	63.5	70.6	27 ธ.ค. 64	15.30 น.	61.9	71.6	27 ธ.ค. 64	17.30 น.	62.8	74.0
27 ธ.ค. 64	11.35 น.	62.0	68.8	27 ธ.ค. 64	13.35 น.	63.5	70.2	27 ธ.ค. 64	15.35 น.	63.9	72.0	27 ธ.ค. 64	17.35 น.	65.0	78.1
27 ธ.ค. 64	11.40 น.	63.8	70.0	27 ธ.ค. 64	13.40 น.	64.5	81.7	27 ธ.ค. 64	15.40 น.	63.2	72.0	27 ธ.ค. 64	17.40 น.	62.3	70.0
27 ธ.ค. 64	11.45 น.	62.4	72.7	27 ธ.ค. 64	13.45 น.	62.8	77.0	27 ธ.ค. 64	15.45 น.	63.4	73.6	27 ธ.ค. 64	17.45 น.	65.0	83.0
27 ธ.ค. 64	11.50 น.	64.2	80.2	27 ธ.ค. 64	13.50 น.	62.0	68.5	27 ธ.ค. 64	15.50 น.	60.6	65.1	27 ธ.ค. 64	17.50 น.	63.3	73.9
27 ธ.ค. 64	11.55 น.	63.3	72.3	27 ธ.ค. 64	13.55 น.	63.2	75.2	27 ธ.ค. 64	15.55 น.	61.4	66.0	27 ธ.ค. 64	17.55 น.	64.9	80.4
27 ธ.ค. 64	12.00 น.	64.4	73.1	27 ธ.ค. 64	14.00 น.	62.0	71.2	27 ธ.ค. 64	16.00 น.	61.2	65.2	27 ธ.ค. 64	18.00 น.	64.2	79.7
27 ธ.ค. 64	12.05 น.	64.4	68.3	27 ธ.ค. 64	14.05 น.	62.7	70.7	27 ธ.ค. 64	16.05 น.	64.8	79.3	27 ธ.ค. 64	18.05 น.	65.9	81.5
27 ธ.ค. 64	12.10 น.	63.5	80.3	27 ธ.ค. 64	14.10 น.	63.5	71.7	27 ธ.ค. 64	16.10 น.	63.6	72.4	27 ธ.ค. 64	18.10 น.	64.4	75.2
27 ธ.ค. 64	12.15 น.	62.7	72.2	27 ธ.ค. 64	14.15 น.	64.0	71.9	27 ธ.ค. 64	16.15 น.	63.6	71.5	27 ธ.ค. 64	18.15 น.	64.4	77.7
27 ธ.ค. 64	12.20 น.	61.1	68.6	27 ธ.ค. 64	14.20 น.	65.9	78.3	27 ธ.ค. 64	16.20 น.	64.7	74.8	27 ธ.ค. 64	18.20 น.	62.1	76.6
27 ธ.ค. 64	12.25 น.	61.8	66.0	27 ธ.ค. 64	14.25 น.	59.4	68.0	27 ธ.ค. 64	16.25 น.	64.3	76.2	27 ธ.ค. 64	18.25 น.	64.1	78.0
27 ธ.ค. 64	12.30 น.	66.4	84.9	27 ธ.ค. 64	14.30 น.	64.1	72.0	27 ธ.ค. 64	16.30 น.	62.0	71.3	27 ธ.ค. 64	18.30 น.	65.4	77.2
27 ธ.ค. 64	12.35 น.	62.0	71.2	27 ธ.ค. 64	14.35 น.	64.4	73.6	27 ธ.ค. 64	16.35 น.	63.0	71.1	27 ธ.ค. 64	18.35 น.	63.5	79.9
27 ธ.ค. 64	12.40 น.	63.8	77.4	27 ธ.ค. 64	14.40 น.	65.9	82.8	27 ธ.ค. 64	16.40 น.	63.7	73.9	27 ธ.ค. 64	18.40 น.	64.8	74.0
27 ธ.ค. 64	12.45 น.	63.8	80.5	27 ธ.ค. 64	14.45 น.	64.3	71.5	27 ธ.ค. 64	16.45 น.	63.4	72.0	27 ธ.ค. 64	18.45 น.	63.9	73.3
27 ธ.ค. 64	12.50 น.	63.0	79.4	27 ธ.ค. 64	14.50 น.	64.3	72.8	27 ธ.ค. 64	16.50 น.	64.3	81.5	27 ธ.ค. 64	18.50 น.	61.7	71.0
27 ธ.ค. 64	12.55 น.	66.4	81.4	27 ธ.ค. 64	14.55 น.	62.5	69.6	27 ธ.ค. 64	16.55 น.	63.5	78.7	27 ธ.ค. 64	18.55 น.	62.6	75.2

ชื่อผู้ตรวจวัด/วิเคราะห์: บริษัท เฮลท์ แอนด์ เอ็นไวเทค จำกัด ชื่อผู้บันทึก (ประจำสถานีตรวจวัด): นายวราวุธ สว่างทรงราย และ นายภาสกร หมอนทอง ชื่อผู้ตรวจสอบ/ควบคุม: นายรุ่ง ฤทธิญาณ

.....
(นายประสาธน์ เียบแหลม)
ผู้จัดการทั่วไป

.....
(นายรุ่ง ฤทธิญาณ)
กรรมการผู้จัดการ

วันที่ตรวจ	เวลาตรวจวัด	Leq	Lmax	วันที่ตรวจ	เวลาตรวจวัด	Leq	Lmax	วันที่ตรวจ	เวลาตรวจวัด	Leq	Lmax	วันที่ตรวจ	เวลาตรวจวัด	Leq	Lmax
27 ธ.ค. 64	19.00 น.	65.3	73.6	27 ธ.ค. 64	21.00 น.	63.4	67.8	27 ธ.ค. 64	23.00 น.	63.0	74.5	28 ธ.ค. 64	01.00 น.	62.7	66.1
27 ธ.ค. 64	19.05 น.	63.3	73.0	27 ธ.ค. 64	21.05 น.	66.0	81.9	27 ธ.ค. 64	23.05 น.	65.7	81.1	28 ธ.ค. 64	01.05 น.	62.5	65.3
27 ธ.ค. 64	19.10 น.	64.9	78.9	27 ธ.ค. 64	21.10 น.	62.5	70.9	27 ธ.ค. 64	23.10 น.	63.2	70.5	28 ธ.ค. 64	01.10 น.	63.3	66.6
27 ธ.ค. 64	19.15 น.	64.7	75.1	27 ธ.ค. 64	21.15 น.	62.2	66.9	27 ธ.ค. 64	23.15 น.	62.8	66.1	28 ธ.ค. 64	01.15 น.	64.5	74.8
27 ธ.ค. 64	19.20 น.	63.0	71.5	27 ธ.ค. 64	21.20 น.	62.7	66.4	27 ธ.ค. 64	23.20 น.	63.8	69.7	28 ธ.ค. 64	01.20 น.	60.5	65.5
27 ธ.ค. 64	19.25 น.	64.1	79.9	27 ธ.ค. 64	21.25 น.	64.5	77.9	27 ธ.ค. 64	23.25 น.	68.2	83.0	28 ธ.ค. 64	01.25 น.	64.8	75.5
27 ธ.ค. 64	19.30 น.	62.2	71.1	27 ธ.ค. 64	21.30 น.	61.9	68.0	27 ธ.ค. 64	23.30 น.	63.8	68.1	28 ธ.ค. 64	01.30 น.	63.9	70.7
27 ธ.ค. 64	19.35 น.	65.0	77.6	27 ธ.ค. 64	21.35 น.	62.3	65.6	27 ธ.ค. 64	23.35 น.	66.5	75.8	28 ธ.ค. 64	01.35 น.	62.1	71.2
27 ธ.ค. 64	19.40 น.	64.0	68.1	27 ธ.ค. 64	21.40 น.	62.0	65.0	27 ธ.ค. 64	23.40 น.	66.8	74.0	28 ธ.ค. 64	01.40 น.	65.3	70.6
27 ธ.ค. 64	19.45 น.	66.0	78.7	27 ธ.ค. 64	21.45 น.	63.7	78.2	27 ธ.ค. 64	23.45 น.	63.8	66.6	28 ธ.ค. 64	01.45 น.	63.9	66.2
27 ธ.ค. 64	19.50 น.	65.8	73.2	27 ธ.ค. 64	21.50 น.	62.4	68.2	27 ธ.ค. 64	23.50 น.	63.4	67.9	28 ธ.ค. 64	01.50 น.	63.9	75.8
27 ธ.ค. 64	19.55 น.	66.1	75.0	27 ธ.ค. 64	21.55 น.	63.9	71.1	27 ธ.ค. 64	23.55 น.	63.1	68.8	28 ธ.ค. 64	01.55 น.	62.0	66.3
27 ธ.ค. 64	20.00 น.	66.6	81.1	27 ธ.ค. 64	22.00 น.	63.9	67.0	28 ธ.ค. 64	0.00 น.	64.0	84.4	28 ธ.ค. 64	02.00 น.	65.4	81.5
27 ธ.ค. 64	20.05 น.	63.4	71.6	27 ธ.ค. 64	22.05 น.	66.0	74.1	28 ธ.ค. 64	0.05 น.	63.1	66.0	28 ธ.ค. 64	02.05 น.	59.5	66.4
27 ธ.ค. 64	20.10 น.	63.0	70.2	27 ธ.ค. 64	22.10 น.	67.3	72.9	28 ธ.ค. 64	0.10 น.	64.4	67.5	28 ธ.ค. 64	02.10 น.	61.0	68.0
27 ธ.ค. 64	20.15 น.	67.7	84.5	27 ธ.ค. 64	22.15 น.	63.6	66.8	28 ธ.ค. 64	0.15 น.	63.5	68.3	28 ธ.ค. 64	02.15 น.	63.1	73.9
27 ธ.ค. 64	20.20 น.	65.2	82.9	27 ธ.ค. 64	22.20 น.	66.0	78.7	28 ธ.ค. 64	0.20 น.	63.4	66.2	28 ธ.ค. 64	02.20 น.	63.1	72.2
27 ธ.ค. 64	20.25 น.	63.7	82.9	27 ธ.ค. 64	22.25 น.	63.7	70.5	28 ธ.ค. 64	0.25 น.	64.4	66.7	28 ธ.ค. 64	02.25 น.	62.5	74.5
27 ธ.ค. 64	20.30 น.	63.1	70.6	27 ธ.ค. 64	22.30 น.	64.4	73.0	28 ธ.ค. 64	0.30 น.	64.7	76.8	28 ธ.ค. 64	02.30 น.	62.4	75.5
27 ธ.ค. 64	20.35 น.	65.7	82.0	27 ธ.ค. 64	22.35 น.	65.6	72.7	28 ธ.ค. 64	0.35 น.	64.9	74.5	28 ธ.ค. 64	02.35 น.	63.1	74.2
27 ธ.ค. 64	20.40 น.	64.9	70.0	27 ธ.ค. 64	22.40 น.	62.1	66.6	28 ธ.ค. 64	0.40 น.	64.2	67.6	28 ธ.ค. 64	02.40 น.	65.9	89.7
27 ธ.ค. 64	20.45 น.	62.5	70.2	27 ธ.ค. 64	22.45 น.	62.8	65.6	28 ธ.ค. 64	0.45 น.	63.8	66.9	28 ธ.ค. 64	02.45 น.	64.8	84.9
27 ธ.ค. 64	20.50 น.	67.3	73.6	27 ธ.ค. 64	22.50 น.	62.3	64.8	28 ธ.ค. 64	0.50 น.	63.7	66.4	28 ธ.ค. 64	02.50 น.	60.1	65.8
27 ธ.ค. 64	20.55 น.	63.3	73.0	27 ธ.ค. 64	22.55 น.	62.4	66.8	28 ธ.ค. 64	0.55 น.	62.5	65.3	28 ธ.ค. 64	02.55 น.	61.9	66.9

ชื่อผู้ตรวจวัด/วิเคราะห์: บริษัท เฮลท์ แอนด์ เอ็นไวเทค จำกัด ชื่อผู้บันทึก (ประจำสถานีตรวจวัด): นายวาสุธ สานั่งทรงราย และ นายภาสกร หมอนทอง ชื่อผู้ตรวจสอบ/ควบคุม: นายรุ่ง ฤทธิญาณ

.....
(นายประสาธน์ เียบแหลม)
ผู้จัดการทั่วไป

.....
(นายรุ่ง ฤทธิญาณ)
กรรมการผู้จัดการ

วันที่ตรวจ	เวลาตรวจวัด	Leq	Lmax	วันที่ตรวจ	เวลาตรวจวัด	Leq	Lmax	วันที่ตรวจ	เวลาตรวจวัด	Leq	Lmax	วันที่ตรวจ	เวลาตรวจวัด	Leq	Lmax
28 ธ.ค. 64	03.00 น.	64.9	68.9	28 ธ.ค. 64	05.00 น.	63.8	70.3	28 ธ.ค. 64	07.00 น.	67.8	75.3	28 ธ.ค. 64	09.00 น.	64.2	74.3
28 ธ.ค. 64	03.05 น.	65.3	68.9	28 ธ.ค. 64	05.05 น.	65.8	73.2	28 ธ.ค. 64	07.05 น.	65.8	71.5	28 ธ.ค. 64	09.05 น.	62.4	69.2
28 ธ.ค. 64	03.10 น.	67.5	80.2	28 ธ.ค. 64	05.10 น.	67.5	70.9	28 ธ.ค. 64	07.10 น.	69.6	83.4	28 ธ.ค. 64	09.10 น.	64.2	75.9
28 ธ.ค. 64	03.15 น.	65.4	70.8	28 ธ.ค. 64	05.15 น.	66.7	72.0	28 ธ.ค. 64	07.15 น.	67.8	74.1	28 ธ.ค. 64	09.15 น.	63.8	72.1
28 ธ.ค. 64	03.20 น.	65.9	80.3	28 ธ.ค. 64	05.20 น.	63.9	68.4	28 ธ.ค. 64	07.20 น.	65.8	69.4	28 ธ.ค. 64	09.20 น.	62.7	70.3
28 ธ.ค. 64	03.25 น.	69.4	84.9	28 ธ.ค. 64	05.25 น.	65.2	74.6	28 ธ.ค. 64	07.25 น.	65.5	70.4	28 ธ.ค. 64	09.25 น.	63.4	70.1
28 ธ.ค. 64	03.30 น.	63.2	65.4	28 ธ.ค. 64	05.30 น.	68.8	86.8	28 ธ.ค. 64	07.30 น.	66.2	79.2	28 ธ.ค. 64	09.30 น.	63.4	71.7
28 ธ.ค. 64	03.35 น.	63.1	64.7	28 ธ.ค. 64	05.35 น.	62.6	64.8	28 ธ.ค. 64	07.35 น.	64.8	66.7	28 ธ.ค. 64	09.35 น.	63.9	74.3
28 ธ.ค. 64	03.40 น.	63.2	64.7	28 ธ.ค. 64	05.40 น.	63.2	71.2	28 ธ.ค. 64	07.40 น.	65.2	71.7	28 ธ.ค. 64	09.40 น.	62.6	72.9
28 ธ.ค. 64	03.45 น.	63.8	68.5	28 ธ.ค. 64	05.45 น.	63.1	69.3	28 ธ.ค. 64	07.45 น.	65.7	71.1	28 ธ.ค. 64	09.45 น.	62.2	66.8
28 ธ.ค. 64	03.50 น.	67.4	75.0	28 ธ.ค. 64	05.50 น.	62.6	67.6	28 ธ.ค. 64	07.50 น.	63.9	68.8	28 ธ.ค. 64	09.50 น.	67.4	88.4
28 ธ.ค. 64	03.55 น.	64.1	66.6	28 ธ.ค. 64	05.55 น.	65.8	85.1	28 ธ.ค. 64	07.55 น.	66.2	77.2	28 ธ.ค. 64	09.55 น.	64.9	73.7
28 ธ.ค. 64	04.00 น.	63.1	64.1	28 ธ.ค. 64	06.00 น.	63.9	68.9	28 ธ.ค. 64	08.00 น.	68.6	94.4	28 ธ.ค. 64	10.00 น.	65.0	79.2
28 ธ.ค. 64	04.05 น.	63.2	66.1	28 ธ.ค. 64	06.05 น.	66.6	74.1	28 ธ.ค. 64	08.05 น.	65.1	87.4	28 ธ.ค. 64	10.05 น.	62.7	65.1
28 ธ.ค. 64	04.10 น.	63.5	65.8	28 ธ.ค. 64	06.10 น.	66.1	71.4	28 ธ.ค. 64	08.10 น.	64.1	76.3	28 ธ.ค. 64	10.10 น.	65.0	77.8
28 ธ.ค. 64	04.15 น.	62.7	64.6	28 ธ.ค. 64	06.15 น.	65.1	71.4	28 ธ.ค. 64	08.15 น.	68.2	74.1	28 ธ.ค. 64	10.15 น.	64.0	72.8
28 ธ.ค. 64	04.20 น.	61.8	63.3	28 ธ.ค. 64	06.20 น.	64.7	75.0	28 ธ.ค. 64	08.20 น.	65.9	68.3	28 ธ.ค. 64	10.20 น.	63.2	74.6
28 ธ.ค. 64	04.25 น.	63.4	75.3	28 ธ.ค. 64	06.25 น.	66.5	77.5	28 ธ.ค. 64	08.25 น.	66.8	71.1	28 ธ.ค. 64	10.25 น.	63.8	73.5
28 ธ.ค. 64	04.30 น.	62.8	66.1	28 ธ.ค. 64	06.30 น.	63.9	73.2	28 ธ.ค. 64	08.30 น.	65.5	72.1	28 ธ.ค. 64	10.30 น.	65.4	72.7
28 ธ.ค. 64	04.35 น.	62.5	65.5	28 ธ.ค. 64	06.35 น.	64.9	75.8	28 ธ.ค. 64	08.35 น.	64.0	71.1	28 ธ.ค. 64	10.35 น.	64.5	74.0
28 ธ.ค. 64	04.40 น.	63.6	66.7	28 ธ.ค. 64	06.40 น.	65.2	73.4	28 ธ.ค. 64	08.40 น.	64.8	71.3	28 ธ.ค. 64	10.40 น.	66.3	83.2
28 ธ.ค. 64	04.45 น.	62.9	67.7	28 ธ.ค. 64	06.45 น.	65.2	71.8	28 ธ.ค. 64	08.45 น.	64.6	71.3	28 ธ.ค. 64	10.45 น.	65.1	70.0
28 ธ.ค. 64	04.50 น.	67.9	85.9	28 ธ.ค. 64	06.50 น.	65.5	73.5	28 ธ.ค. 64	08.50 น.	64.7	76.8	28 ธ.ค. 64	10.50 น.	66.7	81.3
28 ธ.ค. 64	04.55 น.	64.5	83.0	28 ธ.ค. 64	06.55 น.	65.9	80.5	28 ธ.ค. 64	08.55 น.	65.3	75.2	28 ธ.ค. 64	10.55 น.	65.0	68.1

ชื่อผู้ตรวจวัด/วิเคราะห์: บริษัท เฮลท์ แอนด์ เอ็นไวเทค จำกัด ชื่อผู้บันทึก (ประจำสถานีตรวจวัด): นายวราวุธ สามัญไพฑูรย์ และ นายภาสกร หมอนทอง ชื่อผู้ตรวจสอบ/ควบคุม: นายรุ่ง ฤทธิญาณ

.....
(นายประสาธน์ เจริญแหลม)
ผู้จัดการทั่วไป

.....
(นายรุ่ง ฤทธิญาณ)
กรรมการผู้จัดการ

วันที่ตรวจ	เวลาตรวจวัด	Leq	Lmax	วันที่ตรวจ	เวลาตรวจวัด	Leq	Lmax	วันที่ตรวจ	เวลาตรวจวัด	Leq	Lmax	วันที่ตรวจ	เวลาตรวจวัด	Leq	Lmax
28 ธ.ค. 64	11.00 น.	68.0	83.1	28 ธ.ค. 64	13.00 น.	66.7	80.9	28 ธ.ค. 64	15.00 น.	65.1	74.9	28 ธ.ค. 64	17.00 น.	64.9	72.9
28 ธ.ค. 64	11.05 น.	67.5	80.6	28 ธ.ค. 64	13.05 น.	64.4	78.3	28 ธ.ค. 64	15.05 น.	66.1	75.5	28 ธ.ค. 64	17.05 น.	66.5	82.5
28 ธ.ค. 64	11.10 น.	64.0	76.0	28 ธ.ค. 64	13.10 น.	64.0	71.6	28 ธ.ค. 64	15.10 น.	66.9	79.1	28 ธ.ค. 64	17.10 น.	65.0	75.8
28 ธ.ค. 64	11.15 น.	63.0	73.4	28 ธ.ค. 64	13.15 น.	63.5	72.7	28 ธ.ค. 64	15.15 น.	65.2	76.6	28 ธ.ค. 64	17.15 น.	63.2	79.3
28 ธ.ค. 64	11.20 น.	61.5	68.8	28 ธ.ค. 64	13.20 น.	65.5	81.8	28 ธ.ค. 64	15.20 น.	64.1	77.4	28 ธ.ค. 64	17.20 น.	63.8	70.6
28 ธ.ค. 64	11.25 น.	63.3	71.2	28 ธ.ค. 64	13.25 น.	66.5	71.0	28 ธ.ค. 64	15.25 น.	66.7	77.5	28 ธ.ค. 64	17.25 น.	64.4	75.8
28 ธ.ค. 64	11.30 น.	63.8	71.6	28 ธ.ค. 64	13.30 น.	66.6	74.8	28 ธ.ค. 64	15.30 น.	67.0	76.0	28 ธ.ค. 64	17.30 น.	64.4	78.1
28 ธ.ค. 64	11.35 น.	62.3	79.3	28 ธ.ค. 64	13.35 น.	65.2	72.4	28 ธ.ค. 64	15.35 น.	62.3	74.5	28 ธ.ค. 64	17.35 น.	66.7	74.1
28 ธ.ค. 64	11.40 น.	63.0	72.0	28 ธ.ค. 64	13.40 น.	67.0	91.0	28 ธ.ค. 64	15.40 น.	64.1	76.5	28 ธ.ค. 64	17.40 น.	62.4	72.8
28 ธ.ค. 64	11.45 น.	63.4	67.4	28 ธ.ค. 64	13.45 น.	64.3	73.1	28 ธ.ค. 64	15.45 น.	66.9	87.0	28 ธ.ค. 64	17.45 น.	67.0	83.4
28 ธ.ค. 64	11.50 น.	64.4	78.1	28 ธ.ค. 64	13.50 น.	64.2	78.6	28 ธ.ค. 64	15.50 น.	68.6	87.6	28 ธ.ค. 64	17.50 น.	63.2	71.9
28 ธ.ค. 64	11.55 น.	63.0	74.1	28 ธ.ค. 64	13.55 น.	64.2	79.8	28 ธ.ค. 64	15.55 น.	65.4	81.4	28 ธ.ค. 64	17.55 น.	63.8	72.9
28 ธ.ค. 64	12.00 น.	63.0	78.3	28 ธ.ค. 64	14.00 น.	64.2	73.1	28 ธ.ค. 64	16.00 น.	67.1	76.9	28 ธ.ค. 64	18.00 น.	64.0	75.2
28 ธ.ค. 64	12.05 น.	63.8	73.3	28 ธ.ค. 64	14.05 น.	65.1	85.9	28 ธ.ค. 64	16.05 น.	66.7	76.2	28 ธ.ค. 64	18.05 น.	67.9	84.9
28 ธ.ค. 64	12.10 น.	66.5	84.5	28 ธ.ค. 64	14.10 น.	64.2	84.0	28 ธ.ค. 64	16.10 น.	67.6	81.4	28 ธ.ค. 64	18.10 น.	70.9	86.4
28 ธ.ค. 64	12.15 น.	66.5	74.8	28 ธ.ค. 64	14.15 น.	67.7	83.4	28 ธ.ค. 64	16.15 น.	64.3	76.1	28 ธ.ค. 64	18.15 น.	67.7	87.8
28 ธ.ค. 64	12.20 น.	67.1	89.7	28 ธ.ค. 64	14.20 น.	67.4	81.6	28 ธ.ค. 64	16.20 น.	65.5	76.2	28 ธ.ค. 64	18.20 น.	66.4	78.2
28 ธ.ค. 64	12.25 น.	68.7	91.8	28 ธ.ค. 64	14.25 น.	67.2	88.3	28 ธ.ค. 64	16.25 น.	68.7	87.7	28 ธ.ค. 64	18.25 น.	64.1	77.3
28 ธ.ค. 64	12.30 น.	66.3	87.2	28 ธ.ค. 64	14.30 น.	66.3	83.1	28 ธ.ค. 64	16.30 น.	67.6	81.0	28 ธ.ค. 64	18.30 น.	64.9	76.8
28 ธ.ค. 64	12.35 น.	66.4	88.2	28 ธ.ค. 64	14.35 น.	64.7	88.0	28 ธ.ค. 64	16.35 น.	64.8	75.2	28 ธ.ค. 64	18.35 น.	62.5	76.4
28 ธ.ค. 64	12.40 น.	65.3	78.3	28 ธ.ค. 64	14.40 น.	65.0	86.1	28 ธ.ค. 64	16.40 น.	64.7	87.7	28 ธ.ค. 64	18.40 น.	65.2	71.8
28 ธ.ค. 64	12.45 น.	64.3	82.3	28 ธ.ค. 64	14.45 น.	67.6	87.8	28 ธ.ค. 64	16.45 น.	66.3	89.9	28 ธ.ค. 64	18.45 น.	65.3	79.2
28 ธ.ค. 64	12.50 น.	65.6	79.5	28 ธ.ค. 64	14.50 น.	62.2	77.6	28 ธ.ค. 64	16.50 น.	67.4	83.8	28 ธ.ค. 64	18.50 น.	65.8	79.1
28 ธ.ค. 64	12.55 น.	65.1	79.4	28 ธ.ค. 64	14.55 น.	62.7	69.9	28 ธ.ค. 64	16.55 น.	65.0	78.4	28 ธ.ค. 64	18.55 น.	65.4	76.0

ชื่อผู้ตรวจวัด/วิเคราะห์: บริษัท เฮลท์ แอนด์ เอ็นไวเทค จำกัด ชื่อผู้บันทึก (ประจำสถานีตรวจวัด): นายวราวุธ สานแก้วทราย และ นายภาสกร หมอนทอง ชื่อผู้ตรวจสอบ/ควบคุม: นายรุ่ง ฤทธิญาณ

.....
(นายประสาธน์ เจริญแหลม)
ผู้จัดการทั่วไป

.....
(นายรุ่ง ฤทธิญาณ)
กรรมการผู้จัดการ

วันที่ตรวจ	เวลาตรวจวัด	Leq	Lmax	วันที่ตรวจ	เวลาตรวจวัด	Leq	Lmax	วันที่ตรวจ	เวลาตรวจวัด	Leq	Lmax	วันที่ตรวจ	เวลาตรวจวัด	Leq	Lmax
28 ธ.ค. 64	19.00 น.	66.6	84.2	28 ธ.ค. 64	21.00 น.	64.9	74.9	28 ธ.ค. 64	23.00 น.	63.9	68.3	29 ธ.ค. 64	01.00 น.	63.0	65.0
28 ธ.ค. 64	19.05 น.	62.1	71.1	28 ธ.ค. 64	21.05 น.	63.1	79.5	28 ธ.ค. 64	23.05 น.	64.9	73.0	29 ธ.ค. 64	01.05 น.	63.7	76.3
28 ธ.ค. 64	19.10 น.	64.7	74.2	28 ธ.ค. 64	21.10 น.	62.5	69.9	28 ธ.ค. 64	23.10 น.	65.4	73.2	29 ธ.ค. 64	01.10 น.	63.5	72.8
28 ธ.ค. 64	19.15 น.	64.8	72.7	28 ธ.ค. 64	21.15 น.	62.5	71.3	28 ธ.ค. 64	23.15 น.	64.5	76.8	29 ธ.ค. 64	01.15 น.	63.0	69.2
28 ธ.ค. 64	19.20 น.	67.8	88.3	28 ธ.ค. 64	21.20 น.	62.8	73.7	28 ธ.ค. 64	23.20 น.	64.5	78.3	29 ธ.ค. 64	01.20 น.	67.5	89.4
28 ธ.ค. 64	19.25 น.	66.1	78.0	28 ธ.ค. 64	21.25 น.	62.4	72.5	28 ธ.ค. 64	23.25 น.	64.4	68.7	29 ธ.ค. 64	01.25 น.	64.8	69.7
28 ธ.ค. 64	19.30 น.	63.3	71.9	28 ธ.ค. 64	21.30 น.	63.1	72.9	28 ธ.ค. 64	23.30 น.	63.5	66.6	29 ธ.ค. 64	01.30 น.	63.6	79.0
28 ธ.ค. 64	19.35 น.	66.5	72.2	28 ธ.ค. 64	21.35 น.	61.8	73.2	28 ธ.ค. 64	23.35 น.	61.7	65.7	29 ธ.ค. 64	01.35 น.	64.2	72.8
28 ธ.ค. 64	19.40 น.	64.2	71.5	28 ธ.ค. 64	21.40 น.	62.7	68.3	28 ธ.ค. 64	23.40 น.	61.4	65.6	29 ธ.ค. 64	01.40 น.	64.6	72.1
28 ธ.ค. 64	19.45 น.	65.4	72.6	28 ธ.ค. 64	21.45 น.	66.3	89.4	28 ธ.ค. 64	23.45 น.	62.4	67.2	29 ธ.ค. 64	01.45 น.	62.1	70.9
28 ธ.ค. 64	19.50 น.	64.7	71.2	28 ธ.ค. 64	21.50 น.	64.4	68.0	28 ธ.ค. 64	23.50 น.	61.5	67.1	29 ธ.ค. 64	01.50 น.	63.5	68.9
28 ธ.ค. 64	19.55 น.	64.1	71.5	28 ธ.ค. 64	21.55 น.	64.4	76.1	28 ธ.ค. 64	23.55 น.	64.0	78.0	29 ธ.ค. 64	01.55 น.	64.4	69.6
28 ธ.ค. 64	20.00 น.	66.7	76.4	28 ธ.ค. 64	22.00 น.	62.2	72.1	29 ธ.ค. 64	0.00 น.	64.7	73.1	29 ธ.ค. 64	02.00 น.	65.4	79.7
28 ธ.ค. 64	20.05 น.	64.4	75.0	28 ธ.ค. 64	22.05 น.	62.9	74.3	29 ธ.ค. 64	0.05 น.	64.9	67.8	29 ธ.ค. 64	02.05 น.	63.8	74.4
28 ธ.ค. 64	20.10 น.	64.6	67.4	28 ธ.ค. 64	22.10 น.	60.8	69.8	29 ธ.ค. 64	0.10 น.	63.8	70.2	29 ธ.ค. 64	02.10 น.	64.8	76.2
28 ธ.ค. 64	20.15 น.	65.7	79.2	28 ธ.ค. 64	22.15 น.	61.7	67.6	29 ธ.ค. 64	0.15 น.	64.0	74.6	29 ธ.ค. 64	02.15 น.	64.7	68.1
28 ธ.ค. 64	20.20 น.	65.0	73.1	28 ธ.ค. 64	22.20 น.	65.6	84.9	29 ธ.ค. 64	0.20 น.	63.5	71.3	29 ธ.ค. 64	02.20 น.	63.9	65.6
28 ธ.ค. 64	20.25 น.	67.9	83.8	28 ธ.ค. 64	22.25 น.	61.7	66.6	29 ธ.ค. 64	0.25 น.	66.5	81.5	29 ธ.ค. 64	02.25 น.	64.0	68.6
28 ธ.ค. 64	20.30 น.	67.4	86.9	28 ธ.ค. 64	22.30 น.	62.1	69.5	29 ธ.ค. 64	0.30 น.	65.2	68.1	29 ธ.ค. 64	02.30 น.	63.6	68.7
28 ธ.ค. 64	20.35 น.	65.1	78.8	28 ธ.ค. 64	22.35 น.	62.0	73.1	29 ธ.ค. 64	0.35 น.	66.5	81.8	29 ธ.ค. 64	02.35 น.	64.4	71.2
28 ธ.ค. 64	20.40 น.	62.6	67.9	28 ธ.ค. 64	22.40 น.	60.4	68.7	29 ธ.ค. 64	0.40 น.	64.1	70.2	29 ธ.ค. 64	02.40 น.	65.0	77.6
28 ธ.ค. 64	20.45 น.	64.9	77.7	28 ธ.ค. 64	22.45 น.	61.4	76.5	29 ธ.ค. 64	0.45 น.	64.8	71.0	29 ธ.ค. 64	02.45 น.	63.9	71.8
28 ธ.ค. 64	20.50 น.	65.0	89.1	28 ธ.ค. 64	22.50 น.	61.1	66.3	29 ธ.ค. 64	0.50 น.	59.3	67.5	29 ธ.ค. 64	02.50 น.	65.0	74.5
28 ธ.ค. 64	20.55 น.	64.7	79.7	28 ธ.ค. 64	22.55 น.	63.3	79.3	29 ธ.ค. 64	0.55 น.	60.4	66.1	29 ธ.ค. 64	02.55 น.	64.9	74.4

ชื่อผู้ตรวจวัด/วิเคราะห์: บริษัท เฮลท์ แอนด์ เอ็นไวเทค จำกัด ชื่อผู้บันทึก (ประจำสถานีตรวจวัด): นายวาสุธ สานแก้วทราย และ นายภาสกร หมอนทอง ชื่อผู้ตรวจสอบ/ควบคุม: นายรุ่ง ฤทธิญาณ

.....
(นายประสาธน์ เียบแหลม)
ผู้จัดการทั่วไป

.....
(นายรุ่ง ฤทธิญาณ)
กรรมการผู้จัดการ

วันที่ตรวจ	เวลาตรวจวัด	Leq	Lmax	วันที่ตรวจ	เวลาตรวจวัด	Leq	Lmax	วันที่ตรวจ	เวลาตรวจวัด	Leq	Lmax	วันที่ตรวจ	เวลาตรวจวัด	Leq	Lmax
29 ธ.ค. 64	03.00 น.	64.1	69.5	29 ธ.ค. 64	05.00 น.	61.6	66.7	29 ธ.ค. 64	07.00 น.	61.0	74.4	29 ธ.ค. 64	09.00 น.	62.6	73.4
29 ธ.ค. 64	03.05 น.	64.1	71.4	29 ธ.ค. 64	05.05 น.	62.6	69.6	29 ธ.ค. 64	07.05 น.	61.3	71.8	29 ธ.ค. 64	09.05 น.	62.1	74.6
29 ธ.ค. 64	03.10 น.	64.4	71.1	29 ธ.ค. 64	05.10 น.	62.1	66.4	29 ธ.ค. 64	07.10 น.	62.0	73.5	29 ธ.ค. 64	09.10 น.	65.3	90.6
29 ธ.ค. 64	03.15 น.	68.2	87.7	29 ธ.ค. 64	05.15 น.	64.6	66.6	29 ธ.ค. 64	07.15 น.	63.9	75.8	29 ธ.ค. 64	09.15 น.	62.0	73.1
29 ธ.ค. 64	03.20 น.	63.3	67.7	29 ธ.ค. 64	05.20 น.	64.8	69.5	29 ธ.ค. 64	07.20 น.	63.7	77.3	29 ธ.ค. 64	09.20 น.	62.6	71.6
29 ธ.ค. 64	03.25 น.	63.4	65.6	29 ธ.ค. 64	05.25 น.	67.3	92.9	29 ธ.ค. 64	07.25 น.	64.6	78.8	29 ธ.ค. 64	09.25 น.	65.4	80.6
29 ธ.ค. 64	03.30 น.	63.8	68.8	29 ธ.ค. 64	05.30 น.	62.2	72.8	29 ธ.ค. 64	07.30 น.	65.9	87.1	29 ธ.ค. 64	09.30 น.	62.2	77.2
29 ธ.ค. 64	03.35 น.	63.3	67.0	29 ธ.ค. 64	05.35 น.	63.9	70.9	29 ธ.ค. 64	07.35 น.	63.6	80.4	29 ธ.ค. 64	09.35 น.	62.2	79.4
29 ธ.ค. 64	03.40 น.	63.7	70.0	29 ธ.ค. 64	05.40 น.	62.0	65.9	29 ธ.ค. 64	07.40 น.	66.1	86.9	29 ธ.ค. 64	09.40 น.	66.9	84.0
29 ธ.ค. 64	03.45 น.	63.4	68.8	29 ธ.ค. 64	05.45 น.	60.4	70.7	29 ธ.ค. 64	07.45 น.	64.7	89.0	29 ธ.ค. 64	09.45 น.	64.5	86.0
29 ธ.ค. 64	03.50 น.	63.3	68.1	29 ธ.ค. 64	05.50 น.	63.5	82.9	29 ธ.ค. 64	07.50 น.	64.4	88.4	29 ธ.ค. 64	09.50 น.	66.8	89.6
29 ธ.ค. 64	03.55 น.	62.8	66.2	29 ธ.ค. 64	05.55 น.	61.7	67.1	29 ธ.ค. 64	07.55 น.	66.0	93.6	29 ธ.ค. 64	09.55 น.	65.8	83.6
29 ธ.ค. 64	04.00 น.	64.1	76.1	29 ธ.ค. 64	06.00 น.	64.9	70.7	29 ธ.ค. 64	08.00 น.	63.2	74.1	29 ธ.ค. 64	10.00 น.	67.9	81.8
29 ธ.ค. 64	04.05 น.	62.7	64.1	29 ธ.ค. 64	06.05 น.	65.3	81.7	29 ธ.ค. 64	08.05 น.	63.6	74.2	29 ธ.ค. 64	10.05 น.	65.2	84.4
29 ธ.ค. 64	04.10 น.	63.4	66.6	29 ธ.ค. 64	06.10 น.	63.3	70.9	29 ธ.ค. 64	08.10 น.	67.6	81.3	29 ธ.ค. 64	10.10 น.	66.6	82.4
29 ธ.ค. 64	04.15 น.	63.8	68.2	29 ธ.ค. 64	06.15 น.	62.1	71.0	29 ธ.ค. 64	08.15 น.	64.7	86.5	29 ธ.ค. 64	10.15 น.	64.6	80.2
29 ธ.ค. 64	04.20 น.	61.1	71.9	29 ธ.ค. 64	06.20 น.	62.5	75.3	29 ธ.ค. 64	08.20 น.	67.7	85.5	29 ธ.ค. 64	10.20 น.	65.2	86.7
29 ธ.ค. 64	04.25 น.	60.4	71.5	29 ธ.ค. 64	06.25 น.	62.5	74.5	29 ธ.ค. 64	08.25 น.	67.4	89.9	29 ธ.ค. 64	10.25 น.	64.6	78.9
29 ธ.ค. 64	04.30 น.	61.9	69.4	29 ธ.ค. 64	06.30 น.	62.6	72.3	29 ธ.ค. 64	08.30 น.	65.9	89.1	29 ธ.ค. 64	10.30 น.	66.4	83.9
29 ธ.ค. 64	04.35 น.	62.9	76.9	29 ธ.ค. 64	06.35 น.	64.8	78.1	29 ธ.ค. 64	08.35 น.	65.9	86.4	29 ธ.ค. 64	10.35 น.	66.9	83.0
29 ธ.ค. 64	04.40 น.	64.4	72.9	29 ธ.ค. 64	06.40 น.	62.2	70.1	29 ธ.ค. 64	08.40 น.	66.8	89.8	29 ธ.ค. 64	10.40 น.	62.0	72.9
29 ธ.ค. 64	04.45 น.	64.5	68.1	29 ธ.ค. 64	06.45 น.	62.4	76.5	29 ธ.ค. 64	08.45 น.	64.3	85.9	29 ธ.ค. 64	10.45 น.	62.9	75.8
29 ธ.ค. 64	04.50 น.	65.2	84.2	29 ธ.ค. 64	06.50 น.	61.7	75.8	29 ธ.ค. 64	08.50 น.	67.5	91.4	29 ธ.ค. 64	10.50 น.	67.7	90.1
29 ธ.ค. 64	04.55 น.	62.4	67.6	29 ธ.ค. 64	06.55 น.	62.0	75.1	29 ธ.ค. 64	08.55 น.	65.5	80.0	29 ธ.ค. 64	10.55 น.	66.4	80.4

ชื่อผู้ตรวจวัด/วิเคราะห์: บริษัท เฮลท์ แอนด์ เอ็นไวเทค จำกัด ชื่อผู้บันทึก (ประจำสถานีตรวจวัด): นายวราวุธ สานแก้วทราย และ นายภาสกร หมอนทอง ชื่อผู้ตรวจสอบ/ควบคุม: นายรุ่ง ฤทธิญาณ

.....
(นายประสาธน์ เอียบแหลม)
ผู้จัดการทั่วไป

.....
(นายรุ่ง ฤทธิญาณ)
กรรมการผู้จัดการ

ระหว่างวันที่: 22-29 ธันวาคม 2564

ตำแหน่งพิกัดสถานีตรวจวัด: บ้านที่ติดโรงงานมากที่สุดทิศใต้โรงงานไฟฟ้า

ตำแหน่งพิกัด UTM: 47P 616488E 1745013N

เครื่องมือที่ใช้ตรวจวัด (Equipment of Measurement Sampling): Sound Level Meter, Model: 6226, Serial No.: 160198

รุ่นของอุปกรณ์สอบเทียบ (Calibrator Model และ Serial No.): Sound Calibrator Class 1, Quest Electronic/USA Model QC-10,
Serial No. QE3060101

วันที่ตรวจรับรอง (Certified Date): 22 Dec. 2020

หน่วยงานตรวจสอบ: บริษัท เฮลท์ แอนด์ เอ็นไวเทค จำกัด

วันที่ตรวจวัด	เวลาตรวจวัด	ค่าระดับเสียงเฉลี่ย (Equivalent Sound Pressure Level) (dB(A))		
		Leq	Lmax	L90
22 ธ.ค. 64	16.00 น.	51.9	70.8	48.3
22 ธ.ค. 64	17.00 น.	53.6	76.1	51.7
22 ธ.ค. 64	18.00 น.	57.2	68.5	54.9
22 ธ.ค. 64	19.00 น.	56.8	67.3	53.4
22 ธ.ค. 64	20.00 น.	54.9	67.3	52.3
22 ธ.ค. 64	21.00 น.	52.2	66.5	51.0
22 ธ.ค. 64	22.00 น.	52.4	80.9	51.2
22 ธ.ค. 64	23.00 น.	52.5	79.7	50.7
23 ธ.ค. 64	00.00 น.	50.6	61.7	48.6
23 ธ.ค. 64	01.00 น.	52.7	62.2	49.3
23 ธ.ค. 64	02.00 น.	51.2	63.0	48.5
23 ธ.ค. 64	03.00 น.	51.8	79.8	48.4
23 ธ.ค. 64	04.00 น.	53.2	79.2	51.4
23 ธ.ค. 64	05.00 น.	58.1	80.1	56.0
23 ธ.ค. 64	06.00 น.	56.8	72.8	53.7
23 ธ.ค. 64	07.00 น.	52.7	61.3	50.1
23 ธ.ค. 64	08.00 น.	52.7	71.4	50.4
23 ธ.ค. 64	09.00 น.	51.9	67.7	48.4
23 ธ.ค. 64	10.00 น.	52.9	75.0	49.7
23 ธ.ค. 64	11.00 น.	53.6	69.6	51.3
23 ธ.ค. 64	12.00 น.	54.2	79.2	51.7
23 ธ.ค. 64	13.00 น.	51.9	66.5	48.3
23 ธ.ค. 64	14.00 น.	54.5	73.6	51.5
23 ธ.ค. 64	15.00 น.	52.8	76.1	50.7
ระดับเสียง 24 ชั่วโมง		54.0	-	50.9
ระดับเสียงสูงสุด		-	80.9	-
ค่ามาตรฐานระดับเสียง 24 ชั่วโมง / Leq		70 dB (A)		
ค่ามาตรฐานระดับเสียงสูงสุด / Lmax		115 dB (A)		
ค่าระดับเสียงเฉลี่ยกลางวันกลางคืน (Ldn)		60.4		


ค่ามาตรฐาน : มาตรฐานกระทรวงอุตสาหกรรม เรื่อง กำหนดค่าระดับเสียงการรบกวนและระดับเสียงที่เกิดจากการประกอบกิจการโรงงาน พ.ศ. 2548

ชื่อผู้ตรวจวัด/วิเคราะห์: บริษัท เฮลท์ แอนด์ เอ็นไวเทค จำกัด

ชื่อผู้บันทึก (ประจำสถานีตรวจวัด): นายวราวุธ สาแก้วทราย และ นายภาสกร หมอนทอง

ชื่อผู้ตรวจสอบ/ควบคุม: นายรุ่ง ฤทธิญาณ


(นายประธาน เจริญแหลม)
ผู้จัดการทั่วไป


(นายรุ่ง ฤทธิญาณ)
กรรมการผู้จัดการ

วันที่ตรวจวัด	เวลาตรวจวัด	ค่าระดับเสียงเฉลี่ย (Equivalent Sound Pressure Level) (dB(A))		
		Leq	Lmax	L90
23 ธ.ค. 64	16.00 น.	52.3	68.1	50.3
23 ธ.ค. 64	17.00 น.	53.5	70.6	50.4
23 ธ.ค. 64	18.00 น.	56.6	67.0	53.3
23 ธ.ค. 64	19.00 น.	56.0	65.9	53.4
23 ธ.ค. 64	20.00 น.	54.6	68.3	52.1
23 ธ.ค. 64	21.00 น.	51.7	64.7	48.8
23 ธ.ค. 64	22.00 น.	50.8	64.6	48.3
23 ธ.ค. 64	23.00 น.	51.8	79.6	48.4
24 ธ.ค. 64	00.00 น.	50.7	62.9	48.7
24 ธ.ค. 64	01.00 น.	50.9	64.9	48.5
24 ธ.ค. 64	02.00 น.	51.1	64.1	49.2
24 ธ.ค. 64	03.00 น.	52.1	64.3	49.8
24 ธ.ค. 64	04.00 น.	51.0	60.5	48.7
24 ธ.ค. 64	05.00 น.	57.2	80.3	52.9
24 ธ.ค. 64	06.00 น.	56.8	78.2	52.7
24 ธ.ค. 64	07.00 น.	54.0	69.5	52.1
24 ธ.ค. 64	08.00 น.	54.3	66.8	52.0
24 ธ.ค. 64	09.00 น.	54.7	70.9	52.1
24 ธ.ค. 64	10.00 น.	53.9	70.0	51.7
24 ธ.ค. 64	11.00 น.	54.4	68.8	52.0
24 ธ.ค. 64	12.00 น.	54.3	68.5	52.1
24 ธ.ค. 64	13.00 น.	56.6	68.7	52.3
24 ธ.ค. 64	14.00 น.	55.7	72.9	52.7
24 ธ.ค. 64	15.00 น.	55.4	72.8	52.4
ระดับเสียง 24 ชั่วโมง		54.3	-	51.0
ระดับเสียงสูงสุด		-	80.3	-
ค่ามาตรฐานระดับเสียง 24 ชั่วโมง / Leq		70 dB (A)		
ค่ามาตรฐานระดับเสียงสูงสุด / Lmax		115 dB (A)		
ค่าระดับเสียงเฉลี่ยกลางวันกลางคืน (Ldn)		60.0		


ค่ามาตรฐาน : มาตรฐานกระทรวงอุตสาหกรรม เรื่อง กำหนดค่าระดับเสียงการรบกวนและระดับเสียงที่เกิดจากการประกอบกิจการโรงงาน พ.ศ. 2548

ชื่อผู้ตรวจวัด/วิเคราะห์: บริษัท เฮลท์ แอนด์ เอ็นไวเทค จำกัด

ชื่อผู้บันทึก (ประจำสถานีตรวจวัด): นายวราวุธ สาแก้วทราย และ นายภาสกร หมอนทอง

ชื่อผู้ตรวจสอบ/ควบคุม: นายรุ่ง ฤทธิญาณ


.....
(นายประสาธน์ เจียบแหลม)
ผู้จัดการทั่วไป


.....
(นายรุ่ง ฤทธิญาณ)
กรรมการผู้จัดการ

วันที่ตรวจวัด	เวลาตรวจวัด	ค่าระดับเสียงเฉลี่ย (Equivalent Sound Pressure Level) (dB(A))		
		Leq	Lmax	L90
24 ธ.ค. 64	16.00 น.	51.6	67.2	48.9
24 ธ.ค. 64	17.00 น.	52.8	71.1	49.5
24 ธ.ค. 64	18.00 น.	57.7	72.0	53.1
24 ธ.ค. 64	19.00 น.	60.2	69.0	57.7
24 ธ.ค. 64	20.00 น.	60.6	69.3	57.8
24 ธ.ค. 64	21.00 น.	60.6	76.3	58.2
24 ธ.ค. 64	22.00 น.	59.7	68.4	57.4
24 ธ.ค. 64	23.00 น.	59.6	68.2	57.3
25 ธ.ค. 64	00.00 น.	58.7	68.1	56.2
25 ธ.ค. 64	01.00 น.	59.0	68.7	57.7
25 ธ.ค. 64	02.00 น.	51.0	61.4	48.3
25 ธ.ค. 64	03.00 น.	50.7	62.4	48.4
25 ธ.ค. 64	04.00 น.	52.4	66.7	49.2
25 ธ.ค. 64	05.00 น.	57.2	82.9	55.1
25 ธ.ค. 64	06.00 น.	55.9	69.2	53.2
25 ธ.ค. 64	07.00 น.	54.0	75.8	52.1
25 ธ.ค. 64	08.00 น.	52.0	67.0	50.3
25 ธ.ค. 64	09.00 น.	53.2	67.4	50.7
25 ธ.ค. 64	10.00 น.	53.3	73.2	50.4
25 ธ.ค. 64	11.00 น.	52.4	73.2	50.3
25 ธ.ค. 64	12.00 น.	50.9	66.1	48.4
25 ธ.ค. 64	13.00 น.	52.0	65.5	49.7
25 ธ.ค. 64	14.00 น.	52.4	73.7	49.6
25 ธ.ค. 64	15.00 น.	52.4	70.4	50.0
ระดับเสียง 24 ชั่วโมง		56.5	-	52.5
ระดับเสียงสูงสุด		-	82.9	-
ค่ามาตรฐานระดับเสียง 24 ชั่วโมง / Leq		70 dB (A)		
ค่ามาตรฐานระดับเสียงสูงสุด / Lmax		115 dB (A)		
ค่าระดับเสียงเฉลี่ยกลางวันกลางคืน (Ldn)		63.4		


ค่ามาตรฐาน : มาตรฐานกระทรวงอุตสาหกรรม เรื่อง กำหนดค่าระดับเสียงการรบกวนและระดับเสียงที่เกิดจากการประกอบกิจการโรงงาน พ.ศ. 2548

ชื่อผู้ตรวจวัด/วิเคราะห์: บริษัท เฮลท์ แอนด์ เอ็นไวเทค จำกัด

ชื่อผู้บันทึก (ประจำสถานีตรวจวัด): นายวารุต สาแก่งทราย และ นายภาสกร หมอนทอง

ชื่อผู้ตรวจสอบ/ควบคุม: นายรุ่ง ฤทธิญาณ


(นายประสาธน์ เติบแหลม)
ผู้จัดการทั่วไป


(นายรุ่ง ฤทธิญาณ)
กรรมการผู้จัดการ

วันที่ตรวจวัด	เวลาตรวจวัด	ค่าระดับเสียงเฉลี่ย (Equivalent Sound Pressure Level) (dB(A))		
		Leq	Lmax	L90
25 ธ.ค. 64	16.00 น.	53.4	67.1	51.7
25 ธ.ค. 64	17.00 น.	56.1	80.2	52.9
25 ธ.ค. 64	18.00 น.	57.4	71.5	54.4
25 ธ.ค. 64	19.00 น.	58.0	68.8	55.3
25 ธ.ค. 64	20.00 น.	56.7	71.7	53.7
25 ธ.ค. 64	21.00 น.	55.5	66.2	53.6
25 ธ.ค. 64	22.00 น.	55.5	68.7	52.7
25 ธ.ค. 64	23.00 น.	54.6	63.2	52.0
26 ธ.ค. 64	00.00 น.	54.0	66.7	52.1
26 ธ.ค. 64	01.00 น.	52.9	64.6	51.4
26 ธ.ค. 64	02.00 น.	52.2	65.5	51.0
26 ธ.ค. 64	03.00 น.	53.2	73.1	50.7
26 ธ.ค. 64	04.00 น.	55.0	64.5	53.6
26 ธ.ค. 64	05.00 น.	55.6	83.2	53.4
26 ธ.ค. 64	06.00 น.	55.8	68.9	52.4
26 ธ.ค. 64	07.00 น.	54.1	66.5	52.9
26 ธ.ค. 64	08.00 น.	53.9	66.0	52.1
26 ธ.ค. 64	09.00 น.	57.5	73.6	52.5
26 ธ.ค. 64	10.00 น.	52.9	75.0	51.7
26 ธ.ค. 64	11.00 น.	51.0	68.7	48.6
26 ธ.ค. 64	12.00 น.	52.6	72.0	49.7
26 ธ.ค. 64	13.00 น.	51.8	68.3	49.3
26 ธ.ค. 64	14.00 น.	51.4	63.6	49.9
26 ธ.ค. 64	15.00 น.	51.3	67.2	49.8
ระดับเสียง 24 ชั่วโมง		54.7	-	52.0
ระดับเสียงสูงสุด		-	83.2	-
ค่ามาตรฐานระดับเสียง 24 ชั่วโมง / Leq		70 dB (A)		
ค่ามาตรฐานระดับเสียงสูงสุด / Lmax		115 dB (A)		
ค่าระดับเสียงเฉลี่ยกลางวันกลางคืน (Ldn)		60.9		


ค่ามาตรฐาน : มาตรฐานกระทรวงอุตสาหกรรม เรื่อง กำหนดค่าระดับเสียงการรบกวนและระดับเสียงที่เกิดจากการประกอบกิจการโรงงาน พ.ศ. 2548

ชื่อผู้ตรวจวัด/วิเคราะห์: บริษัท เฮลท์ แอนด์ เอ็นไวเทค จำกัด

ชื่อผู้บันทึก (ประจำสถานีตรวจวัด): นายวราวุธ สาแก้วทราย และ นายภาสกร หมอนทอง

ชื่อผู้ตรวจสอบ/ควบคุม: นายรุ่ง ฤทธิญาณ


.....
(นายประสาธน์ ฉัยปัทนา)
ผู้จัดการทั่วไป



.....
(นายรุ่ง ฤทธิญาณ)
กรรมการผู้จัดการ

วันที่ตรวจวัด	เวลาตรวจวัด	ค่าระดับเสียงเฉลี่ย (Equivalent Sound Pressure Level) (dB(A))		
		Leq	Lmax	L90
26 ธ.ค. 64	16.00 น.	56.5	67.6	53.4
26 ธ.ค. 64	17.00 น.	56.2	69.9	53.7
26 ธ.ค. 64	18.00 น.	56.7	82.0	53.4
26 ธ.ค. 64	19.00 น.	57.2	69.9	54.7
26 ธ.ค. 64	20.00 น.	57.2	72.0	54.8
26 ธ.ค. 64	21.00 น.	55.5	67.4	53.2
26 ธ.ค. 64	22.00 น.	54.1	68.4	52.0
26 ธ.ค. 64	23.00 น.	53.8	64.8	51.7
27 ธ.ค. 64	00.00 น.	53.2	65.3	51.2
27 ธ.ค. 64	01.00 น.	55.0	67.9	52.3
27 ธ.ค. 64	02.00 น.	52.8	66.6	50.7
27 ธ.ค. 64	03.00 น.	53.9	67.3	50.9
27 ธ.ค. 64	04.00 น.	54.4	85.4	51.3
27 ธ.ค. 64	05.00 น.	56.0	81.4	52.4
27 ธ.ค. 64	06.00 น.	57.3	82.8	52.7
27 ธ.ค. 64	07.00 น.	55.1	77.7	52.9
27 ธ.ค. 64	08.00 น.	53.6	68.6	51.7
27 ธ.ค. 64	09.00 น.	57.1	78.3	53.3
27 ธ.ค. 64	10.00 น.	55.8	81.8	52.0
27 ธ.ค. 64	11.00 น.	55.1	68.8	52.4
27 ธ.ค. 64	12.00 น.	54.7	67.7	51.7
27 ธ.ค. 64	13.00 น.	54.7	81.1	51.7
27 ธ.ค. 64	14.00 น.	53.0	71.2	51.1
27 ธ.ค. 64	15.00 น.	53.0	74.9	51.3
ระดับเสียง 24 ชั่วโมง		55.3	-	52.4
ระดับเสียงสูงสุด		-	85.4	-
ค่ามาตรฐานระดับเสียง 24 ชั่วโมง / Leq		70 dB (A)		
ค่ามาตรฐานระดับเสียงสูงสุด / Lmax		115 dB (A)		
ค่าระดับเสียงเฉลี่ยกลางวันกลางคืน (Ldn)		61.3		

ค่ามาตรฐาน : มาตรฐานกระทรวงอุตสาหกรรม เรื่อง กำหนดค่าระดับเสียงการรบกวนและระดับเสียงที่เกิดจากการประกอบกิจการโรงงาน พ.ศ. 2548

ชื่อผู้ตรวจวัด/วิเคราะห์: บริษัท เฮลท์ แอนด์ เอ็นไวเทค จำกัด
 ชื่อผู้บันทึก (ประจำสถานีตรวจวัด): นายวราวุธ สว่างทราย และ นายภาสกร หมอนทอง
 ชื่อผู้ตรวจสอบ/ควบคุม: นายรุ่ง ฤทธิญาณ


 (นายประสาธน์ เติบแหลม)
 ผู้จัดการทั่วไป


 (นายรุ่ง ฤทธิญาณ)
 กรรมการผู้จัดการ

วันที่ตรวจวัด	เวลาตรวจวัด	ค่าระดับเสียงเฉลี่ย (Equivalent Sound Pressure Level) (dB(A))		
		Leq	Lmax	L90
27 ธ.ค. 64	16.00 น.	54.6	70.4	51.7
27 ธ.ค. 64	17.00 น.	55.3	68.5	52.3
27 ธ.ค. 64	18.00 น.	57.4	79.6	53.1
27 ธ.ค. 64	19.00 น.	57.0	73.0	53.0
27 ธ.ค. 64	20.00 น.	55.4	68.3	53.3
27 ธ.ค. 64	21.00 น.	55.6	66.2	53.7
27 ธ.ค. 64	22.00 น.	55.1	62.5	53.4
27 ธ.ค. 64	23.00 น.	55.0	67.2	53.2
28 ธ.ค. 64	00.00 น.	56.6	82.8	53.2
28 ธ.ค. 64	01.00 น.	56.0	69.5	53.4
28 ธ.ค. 64	02.00 น.	55.4	70.3	52.9
28 ธ.ค. 64	03.00 น.	56.3	66.7	52.7
28 ธ.ค. 64	04.00 น.	57.3	65.0	53.1
28 ธ.ค. 64	05.00 น.	58.0	81.0	53.7
28 ธ.ค. 64	06.00 น.	56.5	66.0	53.5
28 ธ.ค. 64	07.00 น.	55.8	67.0	53.1
28 ธ.ค. 64	08.00 น.	53.2	69.2	51.7
28 ธ.ค. 64	09.00 น.	54.2	74.5	51.9
28 ธ.ค. 64	10.00 น.	54.8	77.4	52.1
28 ธ.ค. 64	11.00 น.	54.1	68.3	52.0
28 ธ.ค. 64	12.00 น.	54.9	70.7	52.4
28 ธ.ค. 64	13.00 น.	54.6	67.5	51.8
28 ธ.ค. 64	14.00 น.	54.1	73.9	51.4
28 ธ.ค. 64	15.00 น.	54.3	67.5	51.7
ระดับเสียง 24 ชั่วโมง		55.6	-	52.7
ระดับเสียงสูงสุด		-	82.8	-
ค่ามาตรฐานระดับเสียง 24 ชั่วโมง / Leq		70 dB (A)		
ค่ามาตรฐานระดับเสียงสูงสุด / Lmax		115 dB (A)		
ค่าระดับเสียงเฉลี่ยกลางวันกลางคืน (Ldn)		62.6		


ค่ามาตรฐาน : มาตรฐานกระทรวงอุตสาหกรรม เรื่อง กำหนดค่าระดับเสียงการรบกวนและระดับเสียงที่เกิดจากการประกอบกิจการโรงงาน พ.ศ. 2548

ชื่อผู้ตรวจวัด/วิเคราะห์: บริษัท เฮลท์ แอนด์ เอ็นไวเทค จำกัด

ชื่อผู้บันทึก (ประจำสถานีตรวจวัด): นายวราวุธ สาแก้วทราย และ นายภาสกร หมอนทอง

ชื่อผู้ตรวจสอบ/ควบคุม: นายรุ่ง ฤทธิญาณ


.....
(นายประสานน์ เจียบแหลม)
ผู้จัดการทั่วไป


.....
(นายรุ่ง ฤทธิญาณ)
กรรมการผู้จัดการ

วันที่ตรวจวัด	เวลาตรวจวัด	ค่าระดับเสียงเฉลี่ย (Equivalent Sound Pressure Level) (dB(A))		
		Leq	Lmax	L90
28 ธ.ค. 64	16.00 น.	55.2	66.1	52.4
28 ธ.ค. 64	17.00 น.	56.3	75.3	53.4
28 ธ.ค. 64	18.00 น.	56.9	80.6	53.5
28 ธ.ค. 64	19.00 น.	55.9	71.2	53.7
28 ธ.ค. 64	20.00 น.	55.8	67.7	53.4
28 ธ.ค. 64	21.00 น.	58.1	70.7	55.1
28 ธ.ค. 64	22.00 น.	57.2	69.6	54.3
28 ธ.ค. 64	23.00 น.	54.8	65.5	51.7
29 ธ.ค. 64	00.00 น.	53.2	67.1	51.2
29 ธ.ค. 64	01.00 น.	52.8	64.3	51.0
29 ธ.ค. 64	02.00 น.	52.0	60.7	51.1
29 ธ.ค. 64	03.00 น.	54.9	82.0	52.3
29 ธ.ค. 64	04.00 น.	53.9	67.5	51.7
29 ธ.ค. 64	05.00 น.	57.9	81.2	52.9
29 ธ.ค. 64	06.00 น.	57.0	81.4	53.0
29 ธ.ค. 64	07.00 น.	54.8	69.0	52.3
29 ธ.ค. 64	08.00 น.	53.2	66.2	51.3
29 ธ.ค. 64	09.00 น.	53.7	72.9	51.4
29 ธ.ค. 64	10.00 น.	55.5	79.4	52.3
29 ธ.ค. 64	11.00 น.	54.0	73.4	52.1
29 ธ.ค. 64	12.00 น.	54.9	77.0	52.0
29 ธ.ค. 64	13.00 น.	54.9	82.2	52.4
29 ธ.ค. 64	14.00 น.	54.4	72.2	52.1
29 ธ.ค. 64	15.00 น.	53.4	74.2	51.8
ระดับเสียง 24 ชั่วโมง		55.3	-	52.4
ระดับเสียงสูงสุด		-	82.2	-
ค่ามาตรฐานระดับเสียง 24 ชั่วโมง / Leq		70 dB (A)		
ค่ามาตรฐานระดับเสียงสูงสุด / Lmax		115 dB (A)		
ค่าระดับเสียงเฉลี่ยกลางวันกลางคืน (Ldn)		61.7		


ค่ามาตรฐาน : มาตรฐานกระทรวงอุตสาหกรรม เรื่อง กำหนดค่าระดับเสียงการรบกวนและระดับเสียงที่เกิดจากการประกอบกิจการโรงงาน พ.ศ. 2548

ชื่อผู้ตรวจวัด/วิเคราะห์: บริษัท เฮลท์ แอนด์ เอ็นไวเทค จำกัด

ชื่อผู้บันทึก (ประจำสถานีตรวจวัด): นายวรุต สาแก่งทราย และ นายภาสกร หมอนทอง

ชื่อผู้ตรวจสอบ/ควบคุม: นายรุ่ง ฤทธิญาณ


.....
(นายประสารณ์ เฉียบแหลม)
ผู้จัดการทั่วไป


.....
(นายรุ่ง ฤทธิญาณ)
กรรมการผู้จัดการ

การตรวจวัดระดับความดังของเสียงเฉลี่ย 24 ชั่วโมง (Leq 24 hrs., Lmax) และระดับการรบกวน

ตำแหน่งพิกัดสถานีตรวจวัด: บ้านที่ติดโรงงานมากที่สุดทิศใต้โรงงานไฟฟ้า
ระหว่างวันที่: 22-29 ธันวาคม 2564

ตำแหน่งพิกัด UTM: 47P 616488E 1745013N

วันที่ตรวจวัด	ค่าที่ตรวจวัดได้ (dB(A))							
	ระดับเสียงขณะ แหล่งกำเนิดเกิดเสียง		ระดับเสียง ขณะไม่มี รบกวน ^{1/}	ระดับเสียง พื้นฐาน (L90) ^{1/}	ผลต่างค่า ระดับเสียง	ตัวปรับค่า ระดับเสียง ตามตาราง	ระดับเสียง ขณะมีการ รบกวน	ค่าระดับการ รบกวน
	Leq	Lmax						
22-23 ธ.ค. 64	54.0	80.9	52.2	48.6	1.8	4.5	49.5	0.9
23-24 ธ.ค. 64	54.3	80.3	52.2	48.6	2.1	4.5	49.8	1.2
24-25 ธ.ค. 64	56.5	82.9	52.2	48.6	4.3	2.0	54.5	5.9
25-26 ธ.ค. 64	54.7	83.2	52.2	48.6	2.5	3.0	51.7	3.1
26-27 ธ.ค. 64	55.3	85.4	52.2	48.6	3.1	3.0	52.3	3.7
27-28 ธ.ค. 64	55.6	82.8	52.2	48.6	3.4	3.0	52.6	4.0
28-29 ธ.ค. 64	55.3	82.2	52.2	48.6	3.1	3.0	52.3	3.7
^{2/} ค่ามาตรฐาน (dB(A))	≤ 70	≤ 115	-	-	-	-	-	≤ 10


^{1/}ระดับเสียงขณะไม่มีรบกวน และระดับเสียงพื้นฐาน (L90) ตรวจวัดวันที่ 29/12/64 ในช่วงเวลา 16.10-16.15 น.

^{2/}ค่ามาตรฐาน : ประกาศกรมโรงงานอุตสาหกรรม เรื่อง วิธีการตรวจวัดระดับเสียงการรบกวน ระดับเสียงเฉลี่ย 24 ชั่วโมง และระดับเสียงสูงสุดที่เกิดจากการประกอบกิจการโรงงาน พ.ศ. 2553 ออกตามความในพระราชบัญญัติโรงงาน พ.ศ. 2535 ประกาศในราชกิจจานุเบกษา เล่ม 128 ตอนพิเศษ 1 ง วันที่ 7 มกราคม 2554 และ มาตรฐานกระทรวงอุตสาหกรรม เรื่อง กำหนดค่าระดับเสียงการรบกวนและระดับเสียงที่เกิดจากการประกอบกิจการโรงงาน พ.ศ. 2548 ออกตามความในพระราชบัญญัติโรงงาน พ.ศ. 2535 ประกาศในราชกิจจานุเบกษา เล่ม 123 ตอนพิเศษ 11 ง วันที่ 25 มกราคม 2549

โดยที่ : ค่าระดับเสียง 24 ชั่วโมง กำหนดไว้ไม่เกิน 70 dB(A)
: ค่าระดับเสียงสูงสุด กำหนดไว้ไม่เกิน 115 dB(A)
: ค่าระดับเสียงรบกวนที่เกิดจากการประกอบกิจการโรงงานไม่เกิน 10 dB(A)

ชื่อผู้ตรวจวัด/วิเคราะห์: บริษัท เฮลท์ แอนด์ เอ็นไวเทค จำกัด
ชื่อผู้บันทึก (ประจำสถานีตรวจวัด): นายวราวุธ สาแก้วทราย และ นายภาสกร หมอนทอง
ชื่อผู้ตรวจสอบ/ควบคุม: นายรุ่ง ฤทธิญาณ


(นายประสาธน์ เียบแหลม)
ผู้จัดการทั่วไป


(นายรุ่ง ฤทธิญาณ)
กรรมการผู้จัดการ

การตรวจวัดระดับความดังของเสียงเฉลี่ย 5 นาที (Leq, Lmax)

ตำแหน่งพักอาศัยตรวจวัด : บ้านที่ติดโรงงานมากที่สุดทิศใต้โรงงานไฟฟ้า ตำแหน่งที่พักดิน UTM ของสถานีตรวจวัด: 47P 616488E 1745013N ระหว่างวันที่ : 22-29 ธันวาคม 2564

วันที่ตรวจ	เวลาตรวจวัด	Leq	Lmax	วันที่ตรวจ	เวลาตรวจวัด	Leq	Lmax	วันที่ตรวจ	เวลาตรวจวัด	Leq	Lmax	วันที่ตรวจ	เวลาตรวจวัด	Leq	Lmax
22 ธ.ค. 64	16.00 น.	50.5	57.5	22 ธ.ค. 64	18.00 น.	56.8	64.6	22 ธ.ค. 64	20.00 น.	55.9	61.5	22 ธ.ค. 64	22.00 น.	50.0	59.5
22 ธ.ค. 64	16.05 น.	50.3	56.6	22 ธ.ค. 64	18.05 น.	56.2	63.8	22 ธ.ค. 64	20.05 น.	54.5	58.7	22 ธ.ค. 64	22.05 น.	61.4	80.9
22 ธ.ค. 64	16.10 น.	51.7	57.8	22 ธ.ค. 64	18.10 น.	55.2	61.1	22 ธ.ค. 64	20.10 น.	54.8	61.2	22 ธ.ค. 64	22.10 น.	51.4	60.5
22 ธ.ค. 64	16.15 น.	50.9	58.2	22 ธ.ค. 64	18.15 น.	55.3	58.8	22 ธ.ค. 64	20.15 น.	55.4	60.9	22 ธ.ค. 64	22.15 น.	49.9	54.5
22 ธ.ค. 64	16.20 น.	50.7	58.5	22 ธ.ค. 64	18.20 น.	56.8	60.7	22 ธ.ค. 64	20.20 น.	55.2	59.9	22 ธ.ค. 64	22.20 น.	52.0	57.9
22 ธ.ค. 64	16.25 น.	50.8	58.2	22 ธ.ค. 64	18.25 น.	57.2	60.8	22 ธ.ค. 64	20.25 น.	54.7	60.2	22 ธ.ค. 64	22.25 น.	52.3	57.6
22 ธ.ค. 64	16.30 น.	50.9	57.0	22 ธ.ค. 64	18.30 น.	57.4	68.5	22 ธ.ค. 64	20.30 น.	56.0	67.3	22 ธ.ค. 64	22.30 น.	52.1	61.4
22 ธ.ค. 64	16.35 น.	51.3	60.2	22 ธ.ค. 64	18.35 น.	60.5	66.4	22 ธ.ค. 64	20.35 น.	54.5	64.8	22 ธ.ค. 64	22.35 น.	51.9	57.0
22 ธ.ค. 64	16.40 น.	52.3	60.9	22 ธ.ค. 64	18.40 น.	58.1	65.8	22 ธ.ค. 64	20.40 น.	53.3	60.9	22 ธ.ค. 64	22.40 น.	52.7	65.2
22 ธ.ค. 64	16.45 น.	53.4	65.8	22 ธ.ค. 64	18.45 น.	57.3	61.4	22 ธ.ค. 64	20.45 น.	56.0	66.0	22 ธ.ค. 64	22.45 น.	51.5	54.2
22 ธ.ค. 64	16.50 น.	53.6	63.1	22 ธ.ค. 64	18.50 น.	57.9	65.6	22 ธ.ค. 64	20.50 น.	54.1	61.7	22 ธ.ค. 64	22.50 น.	52.2	58.7
22 ธ.ค. 64	16.55 น.	56.2	70.8	22 ธ.ค. 64	18.55 น.	57.4	64.7	22 ธ.ค. 64	20.55 น.	54.2	60.3	22 ธ.ค. 64	22.55 น.	51.5	54.2
22 ธ.ค. 64	17.00 น.	53.4	62.5	22 ธ.ค. 64	19.00 น.	57.2	66.4	22 ธ.ค. 64	21.00 น.	54.3	59.1	22 ธ.ค. 64	23.00 น.	52.0	56.5
22 ธ.ค. 64	17.05 น.	52.8	63.8	22 ธ.ค. 64	19.05 น.	57.9	67.3	22 ธ.ค. 64	21.05 น.	54.6	66.3	22 ธ.ค. 64	23.05 น.	51.4	54.0
22 ธ.ค. 64	17.10 น.	53.5	61.5	22 ธ.ค. 64	19.10 น.	57.7	64.1	22 ธ.ค. 64	21.10 น.	52.0	55.9	22 ธ.ค. 64	23.10 น.	59.5	79.7
22 ธ.ค. 64	17.15 น.	51.6	60.5	22 ธ.ค. 64	19.15 น.	56.8	61.5	22 ธ.ค. 64	21.15 น.	52.4	59.2	22 ธ.ค. 64	23.15 น.	58.2	74.5
22 ธ.ค. 64	17.20 น.	51.7	58.3	22 ธ.ค. 64	19.20 น.	56.9	61.9	22 ธ.ค. 64	21.20 น.	52.5	59.0	22 ธ.ค. 64	23.20 น.	51.6	59.4
22 ธ.ค. 64	17.25 น.	51.9	60.1	22 ธ.ค. 64	19.25 น.	56.7	62.9	22 ธ.ค. 64	21.25 น.	53.9	66.5	22 ธ.ค. 64	23.25 น.	50.7	58.8
22 ธ.ค. 64	17.30 น.	52.2	60.7	22 ธ.ค. 64	19.30 น.	57.3	67.2	22 ธ.ค. 64	21.30 น.	51.8	59.9	22 ธ.ค. 64	23.30 น.	51.2	56.8
22 ธ.ค. 64	17.35 น.	53.6	64.0	22 ธ.ค. 64	19.35 น.	55.8	58.8	22 ธ.ค. 64	21.35 น.	51.5	54.9	22 ธ.ค. 64	23.35 น.	50.1	57.0
22 ธ.ค. 64	17.40 น.	55.3	63.5	22 ธ.ค. 64	19.40 น.	55.9	60.7	22 ธ.ค. 64	21.40 น.	52.6	56.2	22 ธ.ค. 64	23.40 น.	49.3	53.5
22 ธ.ค. 64	17.45 น.	54.2	66.6	22 ธ.ค. 64	19.45 น.	56.0	64.8	22 ธ.ค. 64	21.45 น.	49.9	55.0	22 ธ.ค. 64	23.45 น.	52.0	61.5
22 ธ.ค. 64	17.50 น.	58.1	76.1	22 ธ.ค. 64	19.50 น.	57.5	66.2	22 ธ.ค. 64	21.50 น.	50.7	57.9	22 ธ.ค. 64	23.50 น.	52.5	61.8
22 ธ.ค. 64	17.55 น.	55.1	62.7	22 ธ.ค. 64	19.55 น.	55.4	63.1	22 ธ.ค. 64	21.55 น.	50.6	56.6	22 ธ.ค. 64	23.55 น.	51.7	58.4

ชื่อผู้ตรวจวัด/วิเคราะห์: บริษัท เฮลท์ แอนด์ เอ็นไวเทค จำกัด ชื่อผู้บันทึก (ประจำสถานีตรวจวัด): นายวรุตม์ สาแก้วทราย และ นายภาสกร หมอนทอง ชื่อผู้ตรวจสอบ/ควบคุม: นายรุ่ง ฤทธิญาณ


.....
(นายประสาธน์ เฉียบแหลม)
ผู้จัดการทั่วไป

.....
(นายรุ่ง ฤทธิญาณ)
กรรมการผู้จัดการ

วันที่ตรวจ	เวลาตรวจวัด	Leq	Lmax	วันที่ตรวจ	เวลาตรวจวัด	Leq	Lmax	วันที่ตรวจ	เวลาตรวจวัด	Leq	Lmax	วันที่ตรวจ	เวลาตรวจวัด	Leq	Lmax
23 ธ.ค. 64	0.00 น.	49.9	53.8	23 ธ.ค. 64	02.00 น.	52.4	60.2	23 ธ.ค. 64	04.00 น.	51.4	55.9	23 ธ.ค. 64	06.00 น.	56.1	60.7
23 ธ.ค. 64	0.05 น.	51.8	61.7	23 ธ.ค. 64	02.05 น.	49.1	54.9	23 ธ.ค. 64	04.05 น.	51.9	56.0	23 ธ.ค. 64	06.05 น.	56.4	61.4
23 ธ.ค. 64	0.10 น.	51.3	59.8	23 ธ.ค. 64	02.10 น.	50.5	54.6	23 ธ.ค. 64	04.10 น.	51.4	54.9	23 ธ.ค. 64	06.10 น.	55.7	60.3
23 ธ.ค. 64	0.15 น.	51.3	55.6	23 ธ.ค. 64	02.15 น.	50.2	53.2	23 ธ.ค. 64	04.15 น.	51.0	53.3	23 ธ.ค. 64	06.15 น.	55.6	62.1
23 ธ.ค. 64	0.20 น.	48.8	53.9	23 ธ.ค. 64	02.20 น.	51.4	56.7	23 ธ.ค. 64	04.20 น.	51.6	54.5	23 ธ.ค. 64	06.20 น.	55.4	61.1
23 ธ.ค. 64	0.25 น.	49.2	54.6	23 ธ.ค. 64	02.25 น.	50.1	51.5	23 ธ.ค. 64	04.25 น.	53.9	66.0	23 ธ.ค. 64	06.25 น.	58.2	72.8
23 ธ.ค. 64	0.30 น.	51.3	55.8	23 ธ.ค. 64	02.30 น.	52.9	63.0	23 ธ.ค. 64	04.30 น.	51.7	56.7	23 ธ.ค. 64	06.30 น.	55.0	62.7
23 ธ.ค. 64	0.35 น.	49.9	53.5	23 ธ.ค. 64	02.35 น.	53.2	60.9	23 ธ.ค. 64	04.35 น.	51.8	53.9	23 ธ.ค. 64	06.35 น.	57.0	65.1
23 ธ.ค. 64	0.40 น.	50.7	54.8	23 ธ.ค. 64	02.40 น.	51.4	56.6	23 ธ.ค. 64	04.40 น.	52.7	56.9	23 ธ.ค. 64	06.40 น.	60.8	68.9
23 ธ.ค. 64	0.45 น.	50.5	54.3	23 ธ.ค. 64	02.45 น.	50.1	54.1	23 ธ.ค. 64	04.45 น.	52.4	59.1	23 ธ.ค. 64	06.45 น.	59.3	68.6
23 ธ.ค. 64	0.50 น.	51.0	56.2	23 ธ.ค. 64	02.50 น.	51.6	56.3	23 ธ.ค. 64	04.50 น.	57.0	62.6	23 ธ.ค. 64	06.50 น.	56.7	63.6
23 ธ.ค. 64	0.55 น.	51.4	58.0	23 ธ.ค. 64	02.55 น.	51.7	55.8	23 ธ.ค. 64	04.55 น.	61.4	79.2	23 ธ.ค. 64	06.55 น.	55.1	66.2
23 ธ.ค. 64	01.00 น.	51.6	55.3	23 ธ.ค. 64	03.00 น.	50.4	54.3	23 ธ.ค. 64	05.00 น.	55.8	62.6	23 ธ.ค. 64	07.00 น.	53.9	59.2
23 ธ.ค. 64	01.05 น.	51.1	55.6	23 ธ.ค. 64	03.05 น.	50.7	58.6	23 ธ.ค. 64	05.05 น.	54.6	62.9	23 ธ.ค. 64	07.05 น.	52.4	61.3
23 ธ.ค. 64	01.10 น.	50.7	56.4	23 ธ.ค. 64	03.10 น.	50.0	55.6	23 ธ.ค. 64	05.10 น.	55.9	63.8	23 ธ.ค. 64	07.10 น.	52.2	57.8
23 ธ.ค. 64	01.15 น.	53.6	60.9	23 ธ.ค. 64	03.15 น.	60.4	79.8	23 ธ.ค. 64	05.15 น.	53.9	56.1	23 ธ.ค. 64	07.15 น.	51.5	57.5
23 ธ.ค. 64	01.20 น.	53.9	57.3	23 ธ.ค. 64	03.20 น.	52.9	61.0	23 ธ.ค. 64	05.20 น.	57.6	64.2	23 ธ.ค. 64	07.20 น.	53.4	59.1
23 ธ.ค. 64	01.25 น.	51.7	55.3	23 ธ.ค. 64	03.25 น.	50.3	54.7	23 ธ.ค. 64	05.25 น.	61.1	79.4	23 ธ.ค. 64	07.25 น.	52.1	58.6
23 ธ.ค. 64	01.30 น.	53.1	59.1	23 ธ.ค. 64	03.30 น.	51.0	55.6	23 ธ.ค. 64	05.30 น.	57.4	63.8	23 ธ.ค. 64	07.30 น.	53.5	58.6
23 ธ.ค. 64	01.35 น.	54.9	60.9	23 ธ.ค. 64	03.35 น.	50.0	53.5	23 ธ.ค. 64	05.35 น.	57.9	63.6	23 ธ.ค. 64	07.35 น.	53.0	60.1
23 ธ.ค. 64	01.40 น.	54.8	58.4	23 ธ.ค. 64	03.40 น.	50.6	55.2	23 ธ.ค. 64	05.40 น.	56.4	64.3	23 ธ.ค. 64	07.40 น.	53.0	58.7
23 ธ.ค. 64	01.45 น.	52.1	62.2	23 ธ.ค. 64	03.45 น.	50.9	56.5	23 ธ.ค. 64	05.45 น.	61.4	79.7	23 ธ.ค. 64	07.45 น.	52.5	61.0
23 ธ.ค. 64	01.50 น.	53.5	59.0	23 ธ.ค. 64	03.50 น.	51.3	58.9	23 ธ.ค. 64	05.50 น.	58.9	65.1	23 ธ.ค. 64	07.50 น.	52.5	57.3
23 ธ.ค. 64	01.55 น.	51.7	56.9	23 ธ.ค. 64	03.55 น.	53.4	60.2	23 ธ.ค. 64	05.55 น.	66.0	80.1	23 ธ.ค. 64	07.55 น.	52.7	58.7

ชื่อผู้ตรวจวัด/วิเคราะห์: บริษัท เฮลท์ แอนด์ เอ็นไวเทค จำกัด ชื่อผู้บันทึก (ประจำสถานีตรวจวัด): นายวราวุธ สว่างทรัพย์ และ นายภาสกร หมอนทอง ชื่อผู้ตรวจสอบ/ควบคุม: นายรุ่งฤทธิ์ญาณ


.....
(นายประสาธน์ เฝียบแหลม)
ผู้จัดการทั่วไป


.....
(นายรุ่ง ฤทธิ์ญาณ)
กรรมการผู้จัดการ

วันที่ตรวจ	เวลาตรวจวัด	Leq	Lmax	วันที่ตรวจ	เวลาตรวจวัด	Leq	Lmax	วันที่ตรวจ	เวลาตรวจวัด	Leq	Lmax	วันที่ตรวจ	เวลาตรวจวัด	Leq	Lmax
23 ธ.ค. 64	08.00 น.	53.3	61.5	23 ธ.ค. 64	10.00 น.	51.0	62.3	23 ธ.ค. 64	12.00 น.	53.2	63.3	23 ธ.ค. 64	14.00 น.	52.9	61.0
23 ธ.ค. 64	08.05 น.	53.3	62.5	23 ธ.ค. 64	10.05 น.	54.2	61.6	23 ธ.ค. 64	12.05 น.	50.7	57.6	23 ธ.ค. 64	14.05 น.	52.4	62.3
23 ธ.ค. 64	08.10 น.	50.6	57.5	23 ธ.ค. 64	10.10 น.	51.4	56.9	23 ธ.ค. 64	12.10 น.	53.1	65.6	23 ธ.ค. 64	14.10 น.	55.0	70.0
23 ธ.ค. 64	08.15 น.	50.5	58.6	23 ธ.ค. 64	10.15 น.	52.7	65.3	23 ธ.ค. 64	12.15 น.	55.2	67.3	23 ธ.ค. 64	14.15 น.	54.6	66.2
23 ธ.ค. 64	08.20 น.	50.3	56.3	23 ธ.ค. 64	10.20 น.	50.1	56.2	23 ธ.ค. 64	12.20 น.	55.6	69.8	23 ธ.ค. 64	14.20 น.	54.1	63.2
23 ธ.ค. 64	08.25 น.	51.9	58.0	23 ธ.ค. 64	10.25 น.	52.8	55.5	23 ธ.ค. 64	12.25 น.	55.6	69.2	23 ธ.ค. 64	14.25 น.	51.6	60.6
23 ธ.ค. 64	08.30 น.	50.5	56.1	23 ธ.ค. 64	10.30 น.	52.1	58.1	23 ธ.ค. 64	12.30 น.	52.3	57.7	23 ธ.ค. 64	14.30 น.	51.7	60.2
23 ธ.ค. 64	08.35 น.	55.9	71.4	23 ธ.ค. 64	10.35 น.	50.0	58.1	23 ธ.ค. 64	12.35 น.	61.6	79.2	23 ธ.ค. 64	14.35 น.	51.1	58.3
23 ธ.ค. 64	08.40 น.	56.9	69.2	23 ธ.ค. 64	10.40 น.	55.3	65.9	23 ธ.ค. 64	12.40 น.	54.6	63.9	23 ธ.ค. 64	14.40 น.	59.8	73.6
23 ธ.ค. 64	08.45 น.	54.4	62.3	23 ธ.ค. 64	10.45 น.	61.5	75.0	23 ธ.ค. 64	12.45 น.	55.3	64.4	23 ธ.ค. 64	14.45 น.	57.4	64.3
23 ธ.ค. 64	08.50 น.	53.2	57.4	23 ธ.ค. 64	10.50 น.	50.9	57.8	23 ธ.ค. 64	12.50 น.	51.5	59.6	23 ธ.ค. 64	14.50 น.	56.9	62.5
23 ธ.ค. 64	08.55 น.	51.5	58.2	23 ธ.ค. 64	10.55 น.	52.5	60.2	23 ธ.ค. 64	12.55 น.	51.8	57.5	23 ธ.ค. 64	14.55 น.	56.9	64.6
23 ธ.ค. 64	09.00 น.	50.4	56.5	23 ธ.ค. 64	11.00 น.	53.9	60.2	23 ธ.ค. 64	13.00 น.	50.9	56.7	23 ธ.ค. 64	15.00 น.	56.0	66.3
23 ธ.ค. 64	09.05 น.	53.2	67.7	23 ธ.ค. 64	11.05 น.	53.5	60.4	23 ธ.ค. 64	13.05 น.	53.9	65.8	23 ธ.ค. 64	15.05 น.	51.5	58.6
23 ธ.ค. 64	09.10 น.	53.2	64.7	23 ธ.ค. 64	11.10 น.	52.4	61.6	23 ธ.ค. 64	13.10 น.	51.1	61.3	23 ธ.ค. 64	15.10 น.	50.9	58.6
23 ธ.ค. 64	09.15 น.	55.8	66.0	23 ธ.ค. 64	11.15 น.	52.6	64.7	23 ธ.ค. 64	13.15 น.	51.4	58.3	23 ธ.ค. 64	15.15 น.	51.1	60.5
23 ธ.ค. 64	09.20 น.	50.3	58.2	23 ธ.ค. 64	11.20 น.	52.8	64.0	23 ธ.ค. 64	13.20 น.	54.2	63.1	23 ธ.ค. 64	15.20 น.	57.2	76.1
23 ธ.ค. 64	09.25 น.	51.4	59.4	23 ธ.ค. 64	11.25 น.	55.5	67.6	23 ธ.ค. 64	13.25 น.	53.4	62.8	23 ธ.ค. 64	15.25 น.	52.4	64.5
23 ธ.ค. 64	09.30 น.	51.4	56.9	23 ธ.ค. 64	11.30 น.	52.1	64.0	23 ธ.ค. 64	13.30 น.	52.4	61.0	23 ธ.ค. 64	15.30 น.	51.8	62.3
23 ธ.ค. 64	09.35 น.	52.5	62.7	23 ธ.ค. 64	11.35 น.	55.1	65.6	23 ธ.ค. 64	13.35 น.	50.9	59.5	23 ธ.ค. 64	15.35 น.	52.4	63.3
23 ธ.ค. 64	09.40 น.	52.4	59.6	23 ธ.ค. 64	11.40 น.	51.8	63.5	23 ธ.ค. 64	13.40 น.	50.2	58.6	23 ธ.ค. 64	15.40 น.	51.7	66.4
23 ธ.ค. 64	09.45 น.	50.5	55.7	23 ธ.ค. 64	11.45 น.	55.6	67.6	23 ธ.ค. 64	13.45 น.	53.1	66.5	23 ธ.ค. 64	15.45 น.	54.1	65.6
23 ธ.ค. 64	09.50 น.	50.8	59.1	23 ธ.ค. 64	11.50 น.	55.3	69.6	23 ธ.ค. 64	13.50 น.	50.0	56.6	23 ธ.ค. 64	15.50 น.	52.0	60.8
23 ธ.ค. 64	09.55 น.	50.3	56.7	23 ธ.ค. 64	11.55 น.	52.2	60.9	23 ธ.ค. 64	13.55 น.	51.4	59.8	23 ธ.ค. 64	15.55 น.	52.3	60.4

ชื่อผู้ตรวจวัด/วิเคราะห์: บริษัท เฮลท์ แอนด์ เอ็นไวเทค จำกัด ชื่อผู้บันทึก (ประจำสถานีตรวจวัด): นายวราวุธ สาแก้วทรงราย และ นายภาสกร หนองหนอง ชื่อผู้ตรวจสอบ/ควบคุม: นายรุ่ง ฤทธิญาณ


.....
(นายประสาธน์ เจริญแหลม)
ผู้จัดการทั่วไป

.....
(นายรุ่ง ฤทธิญาณ)
กรรมการผู้จัดการ

วันที่ตรวจ	เวลาตรวจวัด	Leq	Lmax	วันที่ตรวจ	เวลาตรวจวัด	Leq	Lmax	วันที่ตรวจ	เวลาตรวจวัด	Leq	Lmax	วันที่ตรวจ	เวลาตรวจวัด	Leq	Lmax
23 ธ.ค. 64	16.00 น.	53.1	65.7	23 ธ.ค. 64	18.00 น.	56.7	64.6	23 ธ.ค. 64	20.00 น.	55.3	64.2	23 ธ.ค. 64	22.00 น.	50.2	55.7
23 ธ.ค. 64	16.05 น.	54.6	68.1	23 ธ.ค. 64	18.05 น.	55.1	66.2	23 ธ.ค. 64	20.05 น.	55.6	67.8	23 ธ.ค. 64	22.05 น.	51.2	57.6
23 ธ.ค. 64	16.10 น.	54.4	64.5	23 ธ.ค. 64	18.10 น.	56.3	67.0	23 ธ.ค. 64	20.10 น.	55.1	60.8	23 ธ.ค. 64	22.10 น.	51.7	57.7
23 ธ.ค. 64	16.15 น.	52.7	60.2	23 ธ.ค. 64	18.15 น.	55.9	66.5	23 ธ.ค. 64	20.15 น.	53.8	57.3	23 ธ.ค. 64	22.15 น.	50.8	59.4
23 ธ.ค. 64	16.20 น.	50.0	56.6	23 ธ.ค. 64	18.20 น.	55.7	60.1	23 ธ.ค. 64	20.20 น.	53.7	58.0	23 ธ.ค. 64	22.20 น.	49.7	54.7
23 ธ.ค. 64	16.25 น.	52.5	67.6	23 ธ.ค. 64	18.25 น.	55.9	59.8	23 ธ.ค. 64	20.25 น.	54.0	58.5	23 ธ.ค. 64	22.25 น.	49.9	55.1
23 ธ.ค. 64	16.30 น.	52.1	65.6	23 ธ.ค. 64	18.30 น.	56.9	63.0	23 ธ.ค. 64	20.30 น.	55.7	67.4	23 ธ.ค. 64	22.30 น.	50.6	55.8
23 ธ.ค. 64	16.35 น.	51.4	63.8	23 ธ.ค. 64	18.35 น.	57.0	60.1	23 ธ.ค. 64	20.35 น.	55.4	60.5	23 ธ.ค. 64	22.35 น.	51.9	58.7
23 ธ.ค. 64	16.40 น.	51.6	59.1	23 ธ.ค. 64	18.40 น.	57.2	61.9	23 ธ.ค. 64	20.40 น.	53.9	57.1	23 ธ.ค. 64	22.40 น.	50.0	56.6
23 ธ.ค. 64	16.45 น.	53.4	63.9	23 ธ.ค. 64	18.45 น.	57.6	65.0	23 ธ.ค. 64	20.45 น.	55.8	68.3	23 ธ.ค. 64	22.45 น.	52.1	64.6
23 ธ.ค. 64	16.50 น.	50.2	62.1	23 ธ.ค. 64	18.50 น.	56.9	61.2	23 ธ.ค. 64	20.50 น.	54.1	63.7	23 ธ.ค. 64	22.50 น.	50.6	56.0
23 ธ.ค. 64	16.55 น.	51.9	61.4	23 ธ.ค. 64	18.55 น.	58.4	66.5	23 ธ.ค. 64	20.55 น.	52.8	59.1	23 ธ.ค. 64	22.55 น.	51.1	59.8
23 ธ.ค. 64	17.00 น.	51.5	61.8	23 ธ.ค. 64	19.00 น.	56.6	62.3	23 ธ.ค. 64	21.00 น.	52.8	58.6	23 ธ.ค. 64	23.00 น.	50.3	56.3
23 ธ.ค. 64	17.05 น.	51.9	62.2	23 ธ.ค. 64	19.05 น.	56.5	61.4	23 ธ.ค. 64	21.05 น.	56.4	64.7	23 ธ.ค. 64	23.05 น.	49.7	54.6
23 ธ.ค. 64	17.10 น.	53.5	59.5	23 ธ.ค. 64	19.10 น.	55.5	57.6	23 ธ.ค. 64	21.10 น.	52.3	57.6	23 ธ.ค. 64	23.10 น.	51.6	55.6
23 ธ.ค. 64	17.15 น.	52.3	60.4	23 ธ.ค. 64	19.15 น.	56.7	61.8	23 ธ.ค. 64	21.15 น.	51.5	62.3	23 ธ.ค. 64	23.15 น.	50.7	54.5
23 ธ.ค. 64	17.20 น.	55.4	70.6	23 ธ.ค. 64	19.20 น.	57.4	65.3	23 ธ.ค. 64	21.20 น.	52.0	63.0	23 ธ.ค. 64	23.20 น.	50.2	55.4
23 ธ.ค. 64	17.25 น.	51.7	58.6	23 ธ.ค. 64	19.25 น.	56.5	62.8	23 ธ.ค. 64	21.25 น.	51.0	57.6	23 ธ.ค. 64	23.25 น.	49.7	56.5
23 ธ.ค. 64	17.30 น.	53.3	65.4	23 ธ.ค. 64	19.30 น.	57.1	65.6	23 ธ.ค. 64	21.30 น.	50.7	53.7	23 ธ.ค. 64	23.30 น.	50.7	54.5
23 ธ.ค. 64	17.35 น.	55.4	69.3	23 ธ.ค. 64	19.35 น.	54.5	57.5	23 ธ.ค. 64	21.35 น.	51.0	53.1	23 ธ.ค. 64	23.35 น.	50.2	54.8
23 ธ.ค. 64	17.40 น.	53.4	68.1	23 ธ.ค. 64	19.40 น.	54.6	61.7	23 ธ.ค. 64	21.40 น.	50.9	53.4	23 ธ.ค. 64	23.40 น.	51.4	55.5
23 ธ.ค. 64	17.45 น.	52.7	58.4	23 ธ.ค. 64	19.45 น.	55.7	60.7	23 ธ.ค. 64	21.45 น.	50.6	55.3	23 ธ.ค. 64	23.45 น.	51.9	57.9
23 ธ.ค. 64	17.50 น.	54.5	64.4	23 ธ.ค. 64	19.50 น.	55.7	65.9	23 ธ.ค. 64	21.50 น.	50.5	53.6	23 ธ.ค. 64	23.50 น.	62.2	79.6
23 ธ.ค. 64	17.55 น.	56.6	65.3	23 ธ.ค. 64	19.55 น.	55.4	63.3	23 ธ.ค. 64	21.55 น.	50.4	54.4	23 ธ.ค. 64	23.55 น.	52.5	59.1

ชื่อผู้ตรวจวัด/วิเคราะห์: บริษัท เฮลท์ แอนด์ เอ็นโวลเทค จำกัด ชื่อผู้บันทึก (ประจำสถานีตรวจวัด): นายวราวุธ สานแก้วทราย และ นายภาสกร หนองทอง ชื่อผู้ตรวจสอบ/ควบคุม: นายรุ่ง ฤทธิญาณ


.....
(นายประสาธน์ เจริญแหลม)
ผู้จัดการทั่วไป


.....
(นายรุ่ง ฤทธิญาณ)
กรรมการผู้จัดการ

วันที่ตรวจ	เวลาตรวจวัด	Leq	Lmax	วันที่ตรวจ	เวลาตรวจวัด	Leq	Lmax	วันที่ตรวจ	เวลาตรวจวัด	Leq	Lmax	วันที่ตรวจ	เวลาตรวจวัด	Leq	Lmax
24 ธ.ค. 64	0.00 น.	51.6	57.1	24 ธ.ค. 64	02.00 น.	50.8	57.7	24 ธ.ค. 64	04.00 น.	53.4	60.4	24 ธ.ค. 64	06.00 น.	64.1	78.2
24 ธ.ค. 64	0.05 น.	50.7	56.4	24 ธ.ค. 64	02.05 น.	50.7	57.6	24 ธ.ค. 64	04.05 น.	50.4	57.5	24 ธ.ค. 64	06.05 น.	57.3	65.9
24 ธ.ค. 64	0.10 น.	52.5	62.9	24 ธ.ค. 64	02.10 น.	51.6	58.4	24 ธ.ค. 64	04.10 น.	50.0	54.5	24 ธ.ค. 64	06.10 น.	56.7	61.6
24 ธ.ค. 64	0.15 น.	51.2	55.9	24 ธ.ค. 64	02.15 น.	50.4	55.2	24 ธ.ค. 64	04.15 น.	50.6	54.4	24 ธ.ค. 64	06.15 น.	56.9	62.8
24 ธ.ค. 64	0.20 น.	49.7	55.5	24 ธ.ค. 64	02.20 น.	53.7	64.1	24 ธ.ค. 64	04.20 น.	51.9	57.6	24 ธ.ค. 64	06.20 น.	56.4	60.8
24 ธ.ค. 64	0.25 น.	49.2	54.8	24 ธ.ค. 64	02.25 น.	50.2	55.4	24 ธ.ค. 64	04.25 น.	50.2	55.3	24 ธ.ค. 64	06.25 น.	56.7	67.6
24 ธ.ค. 64	0.30 น.	49.9	55.1	24 ธ.ค. 64	02.30 น.	49.6	53.7	24 ธ.ค. 64	04.30 น.	50.7	55.4	24 ธ.ค. 64	06.30 น.	55.7	60.8
24 ธ.ค. 64	0.35 น.	51.4	57.4	24 ธ.ค. 64	02.35 น.	49.8	55.4	24 ธ.ค. 64	04.35 น.	50.7	54.5	24 ธ.ค. 64	06.35 น.	56.3	63.1
24 ธ.ค. 64	0.40 น.	51.2	56.0	24 ธ.ค. 64	02.40 น.	51.0	58.6	24 ธ.ค. 64	04.40 น.	50.0	54.8	24 ธ.ค. 64	06.40 น.	55.4	62.1
24 ธ.ค. 64	0.45 น.	50.4	55.0	24 ธ.ค. 64	02.45 น.	51.7	61.1	24 ธ.ค. 64	04.45 น.	50.2	54.3	24 ธ.ค. 64	06.45 น.	55.6	58.6
24 ธ.ค. 64	0.50 น.	51.1	57.3	24 ธ.ค. 64	02.50 น.	51.6	58.3	24 ธ.ค. 64	04.50 น.	51.6	58.9	24 ธ.ค. 64	06.50 น.	53.7	58.8
24 ธ.ค. 64	0.55 น.	49.4	53.3	24 ธ.ค. 64	02.55 น.	51.7	58.3	24 ธ.ค. 64	04.55 น.	52.5	60.5	24 ธ.ค. 64	06.55 น.	56.2	66.5
24 ธ.ค. 64	01.00 น.	52.8	60.8	24 ธ.ค. 64	03.00 น.	51.3	57.5	24 ธ.ค. 64	05.00 น.	61.1	79.3	24 ธ.ค. 64	07.00 น.	54.4	62.1
24 ธ.ค. 64	01.05 น.	51.1	58.3	24 ธ.ค. 64	03.05 น.	50.6	54.0	24 ธ.ค. 64	05.05 น.	56.4	62.6	24 ธ.ค. 64	07.05 น.	54.5	65.5
24 ธ.ค. 64	01.10 น.	51.2	61.9	24 ธ.ค. 64	03.10 น.	50.2	55.6	24 ธ.ค. 64	05.10 น.	55.7	62.8	24 ธ.ค. 64	07.10 น.	53.5	60.6
24 ธ.ค. 64	01.15 น.	50.2	57.3	24 ธ.ค. 64	03.15 น.	54.8	60.4	24 ธ.ค. 64	05.15 น.	54.6	60.6	24 ธ.ค. 64	07.15 น.	54.1	63.5
24 ธ.ค. 64	01.20 น.	49.5	53.3	24 ธ.ค. 64	03.20 น.	52.6	57.4	24 ธ.ค. 64	05.20 น.	57.0	65.6	24 ธ.ค. 64	07.20 น.	55.1	63.9
24 ธ.ค. 64	01.25 น.	49.0	52.2	24 ธ.ค. 64	03.25 น.	53.0	64.3	24 ธ.ค. 64	05.25 น.	56.3	58.3	24 ธ.ค. 64	07.25 น.	54.4	62.0
24 ธ.ค. 64	01.30 น.	50.8	55.4	24 ธ.ค. 64	03.30 น.	52.2	60.3	24 ธ.ค. 64	05.30 น.	56.0	59.4	24 ธ.ค. 64	07.30 น.	56.3	69.5
24 ธ.ค. 64	01.35 น.	51.2	54.2	24 ธ.ค. 64	03.35 น.	52.1	59.5	24 ธ.ค. 64	05.35 น.	58.2	63.4	24 ธ.ค. 64	07.35 น.	53.2	60.5
24 ธ.ค. 64	01.40 น.	51.4	56.0	24 ธ.ค. 64	03.40 น.	52.6	57.1	24 ธ.ค. 64	05.40 น.	57.7	67.3	24 ธ.ค. 64	07.40 น.	53.2	58.6
24 ธ.ค. 64	01.45 น.	53.0	64.9	24 ธ.ค. 64	03.45 น.	50.9	55.9	24 ธ.ค. 64	05.45 น.	57.9	64.4	24 ธ.ค. 64	07.45 น.	52.3	58.4
24 ธ.ค. 64	01.50 น.	50.3	59.5	24 ธ.ค. 64	03.50 น.	51.5	59.3	24 ธ.ค. 64	05.50 น.	62.3	80.3	24 ธ.ค. 64	07.50 น.	53.2	56.5
24 ธ.ค. 64	01.55 น.	50.6	55.7	24 ธ.ค. 64	03.55 น.	53.9	60.6	24 ธ.ค. 64	05.55 น.	53.7	61.5	24 ธ.ค. 64	07.55 น.	53.6	66.6

ชื่อผู้ตรวจวัด/วิเคราะห์: บริษัท เฮลท์ แอนด์ เอ็นไวเทค จำกัด ชื่อผู้บันทึก (ประจำสถานีตรวจวัด): นายวราวุธ สว่างทรัพย์ และ นายภาสกร หมอนทอง ชื่อผู้ตรวจสอบ/ควบคุม: นายรุ่งฤทธิ์ญาน

.....
(นายประสาธน์ เลียบแหลม)
ผู้จัดการทั่วไป

.....
(นายรุ่ง ฤทธิ์ญาน)
กรรมการผู้จัดการ

วันที่ตรวจ	เวลาตรวจวัด	Leq	Lmax	วันที่ตรวจ	เวลาตรวจวัด	Leq	Lmax	วันที่ตรวจ	เวลาตรวจวัด	Leq	Lmax	วันที่ตรวจ	เวลาตรวจวัด	Leq	Lmax
24 ธ.ค. 64	08.00 น.	53.4	59.5	24 ธ.ค. 64	10.00 น.	54.0	66.2	24 ธ.ค. 64	12.00 น.	53.5	60.6	24 ธ.ค. 64	14.00 น.	54.8	62.4
24 ธ.ค. 64	08.05 น.	54.2	62.8	24 ธ.ค. 64	10.05 น.	53.2	63.8	24 ธ.ค. 64	12.05 น.	54.2	63.6	24 ธ.ค. 64	14.05 น.	57.5	72.9
24 ธ.ค. 64	08.10 น.	54.8	66.8	24 ธ.ค. 64	10.10 น.	52.9	60.8	24 ธ.ค. 64	12.10 น.	54.0	64.0	24 ธ.ค. 64	14.10 น.	54.6	58.5
24 ธ.ค. 64	08.15 น.	52.1	59.6	24 ธ.ค. 64	10.15 น.	53.2	59.6	24 ธ.ค. 64	12.15 น.	54.5	66.9	24 ธ.ค. 64	14.15 น.	56.7	69.0
24 ธ.ค. 64	08.20 น.	54.9	61.4	24 ธ.ค. 64	10.20 น.	54.8	63.7	24 ธ.ค. 64	12.20 น.	53.1	59.6	24 ธ.ค. 64	14.20 น.	55.2	60.9
24 ธ.ค. 64	08.25 น.	55.6	65.2	24 ธ.ค. 64	10.25 น.	53.1	59.9	24 ธ.ค. 64	12.25 น.	53.3	63.5	24 ธ.ค. 64	14.25 น.	55.1	60.6
24 ธ.ค. 64	08.30 น.	54.1	62.5	24 ธ.ค. 64	10.30 น.	55.7	68.7	24 ธ.ค. 64	12.30 น.	54.4	64.3	24 ธ.ค. 64	14.30 น.	55.7	66.6
24 ธ.ค. 64	08.35 น.	52.4	58.2	24 ธ.ค. 64	10.35 น.	53.3	58.6	24 ธ.ค. 64	12.35 น.	54.0	63.1	24 ธ.ค. 64	14.35 น.	55.7	63.9
24 ธ.ค. 64	08.40 น.	54.0	61.4	24 ธ.ค. 64	10.40 น.	53.5	67.5	24 ธ.ค. 64	12.40 น.	55.0	68.5	24 ธ.ค. 64	14.40 น.	55.6	61.0
24 ธ.ค. 64	08.45 น.	54.0	60.9	24 ธ.ค. 64	10.45 น.	52.5	60.0	24 ธ.ค. 64	12.45 น.	53.7	65.5	24 ธ.ค. 64	14.45 น.	56.5	68.4
24 ธ.ค. 64	08.50 น.	55.8	60.1	24 ธ.ค. 64	10.50 น.	55.6	70.0	24 ธ.ค. 64	12.50 น.	55.3	61.0	24 ธ.ค. 64	14.50 น.	54.4	63.0
24 ธ.ค. 64	08.55 น.	56.2	65.4	24 ธ.ค. 64	10.55 น.	55.2	65.4	24 ธ.ค. 64	12.55 น.	56.7	63.3	24 ธ.ค. 64	14.55 น.	56.1	69.2
24 ธ.ค. 64	09.00 น.	52.7	59.3	24 ธ.ค. 64	11.00 น.	53.9	62.9	24 ธ.ค. 64	13.00 น.	57.7	68.7	24 ธ.ค. 64	15.00 น.	54.3	58.6
24 ธ.ค. 64	09.05 น.	52.9	57.2	24 ธ.ค. 64	11.05 น.	54.4	65.9	24 ธ.ค. 64	13.05 น.	56.7	60.2	24 ธ.ค. 64	15.05 น.	55.8	60.4
24 ธ.ค. 64	09.10 น.	52.6	56.7	24 ธ.ค. 64	11.10 น.	54.6	64.6	24 ธ.ค. 64	13.10 น.	55.9	60.7	24 ธ.ค. 64	15.10 น.	54.8	60.6
24 ธ.ค. 64	09.15 น.	53.0	61.0	24 ธ.ค. 64	11.15 น.	56.4	68.8	24 ธ.ค. 64	13.15 น.	54.5	59.8	24 ธ.ค. 64	15.15 น.	55.3	61.6
24 ธ.ค. 64	09.20 น.	52.7	61.5	24 ธ.ค. 64	11.20 น.	53.8	60.1	24 ธ.ค. 64	13.20 น.	54.8	62.3	24 ธ.ค. 64	15.20 น.	57.2	72.8
24 ธ.ค. 64	09.25 น.	52.6	60.2	24 ธ.ค. 64	11.25 น.	54.8	61.6	24 ธ.ค. 64	13.25 น.	55.9	66.5	24 ธ.ค. 64	15.25 น.	54.4	60.5
24 ธ.ค. 64	09.30 น.	67.0	70.9	24 ธ.ค. 64	11.30 น.	53.2	59.6	24 ธ.ค. 64	13.30 น.	58.5	68.2	24 ธ.ค. 64	15.30 น.	56.9	66.9
24 ธ.ค. 64	09.35 น.	53.4	59.5	24 ธ.ค. 64	11.35 น.	52.9	61.0	24 ธ.ค. 64	13.35 น.	57.9	64.1	24 ธ.ค. 64	15.35 น.	54.9	62.5
24 ธ.ค. 64	09.40 น.	53.5	57.8	24 ธ.ค. 64	11.40 น.	55.0	61.2	24 ธ.ค. 64	13.40 น.	57.7	63.6	24 ธ.ค. 64	15.40 น.	56.0	67.6
24 ธ.ค. 64	09.45 น.	53.7	59.4	24 ธ.ค. 64	11.45 น.	55.2	67.8	24 ธ.ค. 64	13.45 น.	57.5	65.4	24 ธ.ค. 64	15.45 น.	55.7	62.9
24 ธ.ค. 64	09.50 น.	60.0	70.4	24 ธ.ค. 64	11.50 น.	54.5	64.3	24 ธ.ค. 64	13.50 น.	56.9	63.8	24 ธ.ค. 64	15.50 น.	55.2	61.0
24 ธ.ค. 64	09.55 น.	52.6	57.2	24 ธ.ค. 64	11.55 น.	54.2	63.2	24 ธ.ค. 64	13.55 น.	55.4	62.7	24 ธ.ค. 64	15.55 น.	54.2	58.2

ชื่อผู้ตรวจวัด/วิเคราะห์: บริษัท เฮลท์ แอนด์ เอ็นไวเทค จำกัด ชื่อผู้บันทึก (ประจำสถานีตรวจวัด): นายวราวุธ สาแก้วทรงราย และ นายภาสกร หนองทอง ชื่อผู้ตรวจสอบ/ควบคุม: นายรุ่ง ฤทธิญาณ

.....
(นายประสาธน์ เอียบแหลม)
ผู้จัดการทั่วไป

.....
(นายรุ่ง ฤทธิญาณ)
กรรมการผู้จัดการ

วันที่ตรวจ	เวลาตรวจวัด	Leq	Lmax	วันที่ตรวจ	เวลาตรวจวัด	Leq	Lmax	วันที่ตรวจ	เวลาตรวจวัด	Leq	Lmax	วันที่ตรวจ	เวลาตรวจวัด	Leq	Lmax
24 ธ.ค. 64	16.00 น.	52.7	64.7	24 ธ.ค. 64	18.00 น.	55.0	67.0	24 ธ.ค. 64	20.00 น.	57.4	64.6	24 ธ.ค. 64	22.00 น.	59.5	68.1
24 ธ.ค. 64	16.05 น.	52.2	65.7	24 ธ.ค. 64	18.05 น.	52.0	61.5	24 ธ.ค. 64	20.05 น.	59.1	65.5	24 ธ.ค. 64	22.05 น.	59.1	67.6
24 ธ.ค. 64	16.10 น.	50.5	56.3	24 ธ.ค. 64	18.10 น.	53.2	58.5	24 ธ.ค. 64	20.10 น.	63.1	67.8	24 ธ.ค. 64	22.10 น.	60.4	68.2
24 ธ.ค. 64	16.15 น.	50.1	55.5	24 ธ.ค. 64	18.15 น.	52.7	58.3	24 ธ.ค. 64	20.15 น.	61.2	64.3	24 ธ.ค. 64	22.15 น.	60.3	66.1
24 ธ.ค. 64	16.20 น.	50.4	61.3	24 ธ.ค. 64	18.20 น.	57.4	60.6	24 ธ.ค. 64	20.20 น.	60.2	65.5	24 ธ.ค. 64	22.20 น.	57.5	67.3
24 ธ.ค. 64	16.25 น.	50.4	56.8	24 ธ.ค. 64	18.25 น.	58.8	65.0	24 ธ.ค. 64	20.25 น.	62.2	69.3	24 ธ.ค. 64	22.25 น.	62.4	67.3
24 ธ.ค. 64	16.30 น.	53.4	67.2	24 ธ.ค. 64	18.30 น.	58.2	60.9	24 ธ.ค. 64	20.30 น.	58.0	64.0	24 ธ.ค. 64	22.30 น.	60.5	67.1
24 ธ.ค. 64	16.35 น.	51.1	58.7	24 ธ.ค. 64	18.35 น.	58.5	62.1	24 ธ.ค. 64	20.35 น.	60.0	64.7	24 ธ.ค. 64	22.35 น.	59.6	65.3
24 ธ.ค. 64	16.40 น.	51.1	59.6	24 ธ.ค. 64	18.40 น.	61.7	67.3	24 ธ.ค. 64	20.40 น.	62.4	67.6	24 ธ.ค. 64	22.40 น.	59.2	65.4
24 ธ.ค. 64	16.45 น.	51.9	62.0	24 ธ.ค. 64	18.45 น.	62.1	68.6	24 ธ.ค. 64	20.45 น.	61.3	66.5	24 ธ.ค. 64	22.45 น.	57.9	67.7
24 ธ.ค. 64	16.50 น.	54.2	65.0	24 ธ.ค. 64	18.50 น.	62.8	69.6	24 ธ.ค. 64	20.50 น.	60.4	64.7	24 ธ.ค. 64	22.50 น.	59.5	68.4
24 ธ.ค. 64	16.55 น.	51.7	64.5	24 ธ.ค. 64	18.55 น.	59.8	72.0	24 ธ.ค. 64	20.55 น.	61.6	65.3	24 ธ.ค. 64	22.55 น.	60.7	68.2
24 ธ.ค. 64	17.00 น.	50.7	61.9	24 ธ.ค. 64	19.00 น.	60.2	68.1	24 ธ.ค. 64	21.00 น.	58.2	63.8	24 ธ.ค. 64	23.00 น.	55.2	64.0
24 ธ.ค. 64	17.05 น.	52.3	65.2	24 ธ.ค. 64	19.05 น.	59.4	64.5	24 ธ.ค. 64	21.05 น.	62.4	76.3	24 ธ.ค. 64	23.05 น.	59.3	65.1
24 ธ.ค. 64	17.10 น.	55.1	71.1	24 ธ.ค. 64	19.10 น.	60.6	68.6	24 ธ.ค. 64	21.10 น.	60.0	68.0	24 ธ.ค. 64	23.10 น.	57.3	63.3
24 ธ.ค. 64	17.15 น.	53.4	60.2	24 ธ.ค. 64	19.15 น.	60.3	69.0	24 ธ.ค. 64	21.15 น.	59.1	67.9	24 ธ.ค. 64	23.15 น.	59.5	62.3
24 ธ.ค. 64	17.20 น.	52.5	61.3	24 ธ.ค. 64	19.20 น.	61.8	68.0	24 ธ.ค. 64	21.20 น.	62.8	72.0	24 ธ.ค. 64	23.20 น.	62.3	65.4
24 ธ.ค. 64	17.25 น.	50.4	58.9	24 ธ.ค. 64	19.25 น.	59.7	64.5	24 ธ.ค. 64	21.25 น.	61.5	69.3	24 ธ.ค. 64	23.25 น.	60.5	68.2
24 ธ.ค. 64	17.30 น.	54.9	67.1	24 ธ.ค. 64	19.30 น.	60.6	65.8	24 ธ.ค. 64	21.30 น.	60.6	65.5	24 ธ.ค. 64	23.30 น.	59.4	63.1
24 ธ.ค. 64	17.35 น.	51.3	60.9	24 ธ.ค. 64	19.35 น.	57.4	64.6	24 ธ.ค. 64	21.35 น.	63.5	68.2	24 ธ.ค. 64	23.35 น.	61.4	67.3
24 ธ.ค. 64	17.40 น.	55.3	70.6	24 ธ.ค. 64	19.40 น.	59.4	63.4	24 ธ.ค. 64	21.40 น.	60.5	65.2	24 ธ.ค. 64	23.40 น.	58.5	64.8
24 ธ.ค. 64	17.45 น.	53.7	62.6	24 ธ.ค. 64	19.45 น.	62.1	67.1	24 ธ.ค. 64	21.45 น.	59.5	66.3	24 ธ.ค. 64	23.45 น.	59.6	66.4
24 ธ.ค. 64	17.50 น.	53.7	62.0	24 ธ.ค. 64	19.50 น.	60.3	67.1	24 ธ.ค. 64	21.50 น.	59.2	65.2	24 ธ.ค. 64	23.50 น.	59.3	66.3
24 ธ.ค. 64	17.55 น.	50.2	62.5	24 ธ.ค. 64	19.55 น.	60.4	67.0	24 ธ.ค. 64	21.55 น.	60.1	66.7	24 ธ.ค. 64	23.55 น.	62.5	67.1

ชื่อผู้ตรวจวัด/วิเคราะห์: บริษัท เฮลท์ แอนด์ เอ็นโวลเทค จำกัด ชื่อผู้บันทึก (ประจำสถานีตรวจวัด): นายวราวุธ สานแก้วทราย และ นายภาสกร หมอนทอง ชื่อผู้ตรวจสอบ/ควบคุม: นายรุ่ง ฤทธิญาณ

.....
(นายประสาธน์ เติบแหลม)
ผู้จัดการทั่วไป

.....
(นายรุ่ง ฤทธิญาณ)
กรรมการผู้จัดการ

วันที่ตรวจ	เวลาตรวจวัด	Leq	Lmax	วันที่ตรวจ	เวลาตรวจวัด	Leq	Lmax	วันที่ตรวจ	เวลาตรวจวัด	Leq	Lmax	วันที่ตรวจ	เวลาตรวจวัด	Leq	Lmax
25 ธ.ค. 64	0.00 น.	58.2	64.0	25 ธ.ค. 64	02.00 น.	52.1	57.5	25 ธ.ค. 64	04.00 น.	50.8	55.4	25 ธ.ค. 64	06.00 น.	57.4	62.9
25 ธ.ค. 64	0.05 น.	57.1	63.9	25 ธ.ค. 64	02.05 น.	51.2	55.1	25 ธ.ค. 64	04.05 น.	51.1	55.6	25 ธ.ค. 64	06.05 น.	57.1	68.8
25 ธ.ค. 64	0.10 น.	55.3	63.1	25 ธ.ค. 64	02.10 น.	50.3	55.5	25 ธ.ค. 64	04.10 น.	51.4	57.0	25 ธ.ค. 64	06.10 น.	56.4	60.8
25 ธ.ค. 64	0.15 น.	56.3	64.1	25 ธ.ค. 64	02.15 น.	50.7	57.0	25 ธ.ค. 64	04.15 น.	51.3	57.7	25 ธ.ค. 64	06.15 น.	57.7	69.2
25 ธ.ค. 64	0.20 น.	59.4	64.0	25 ธ.ค. 64	02.20 น.	49.4	55.5	25 ธ.ค. 64	04.20 น.	52.2	56.3	25 ธ.ค. 64	06.20 น.	56.9	58.9
25 ธ.ค. 64	0.25 น.	59.3	65.0	25 ธ.ค. 64	02.25 น.	50.0	56.8	25 ธ.ค. 64	04.25 น.	52.4	61.3	25 ธ.ค. 64	06.25 น.	56.8	62.2
25 ธ.ค. 64	0.30 น.	61.4	68.1	25 ธ.ค. 64	02.30 น.	51.3	61.4	25 ธ.ค. 64	04.30 น.	52.2	57.2	25 ธ.ค. 64	06.30 น.	56.1	62.7
25 ธ.ค. 64	0.35 น.	57.9	65.3	25 ธ.ค. 64	02.35 น.	50.0	54.0	25 ธ.ค. 64	04.35 น.	51.7	56.4	25 ธ.ค. 64	06.35 น.	55.0	57.4
25 ธ.ค. 64	0.40 น.	60.5	66.3	25 ธ.ค. 64	02.40 น.	51.9	55.9	25 ธ.ค. 64	04.40 น.	54.4	59.3	25 ธ.ค. 64	06.40 น.	55.0	59.7
25 ธ.ค. 64	0.45 น.	59.2	66.2	25 ธ.ค. 64	02.45 น.	52.8	58.3	25 ธ.ค. 64	04.45 น.	53.1	60.9	25 ธ.ค. 64	06.45 น.	55.5	66.2
25 ธ.ค. 64	0.50 น.	59.7	65.0	25 ธ.ค. 64	02.50 น.	50.8	55.4	25 ธ.ค. 64	04.50 น.	54.1	61.2	25 ธ.ค. 64	06.50 น.	53.0	56.3
25 ธ.ค. 64	0.55 น.	59.6	67.6	25 ธ.ค. 64	02.55 น.	51.9	56.7	25 ธ.ค. 64	04.55 น.	54.0	60.1	25 ธ.ค. 64	06.55 น.	53.7	58.0
25 ธ.ค. 64	01.00 น.	62.6	67.8	25 ธ.ค. 64	03.00 น.	51.1	58.0	25 ธ.ค. 64	05.00 น.	53.7	56.8	25 ธ.ค. 64	07.00 น.	57.1	75.0
25 ธ.ค. 64	01.05 น.	59.5	67.7	25 ธ.ค. 64	03.05 น.	51.0	57.8	25 ธ.ค. 64	05.05 น.	53.4	58.8	25 ธ.ค. 64	07.05 น.	53.9	64.2
25 ธ.ค. 64	01.10 น.	61.4	68.5	25 ธ.ค. 64	03.10 น.	50.2	57.0	25 ธ.ค. 64	05.10 น.	53.5	56.3	25 ธ.ค. 64	07.10 น.	51.7	57.7
25 ธ.ค. 64	01.15 น.	60.6	68.7	25 ธ.ค. 64	03.15 น.	49.9	54.2	25 ธ.ค. 64	05.15 น.	54.6	57.3	25 ธ.ค. 64	07.15 น.	57.1	75.8
25 ธ.ค. 64	01.20 น.	58.7	68.3	25 ธ.ค. 64	03.20 น.	51.6	56.6	25 ธ.ค. 64	05.20 น.	55.2	57.9	25 ธ.ค. 64	07.20 น.	53.0	61.9
25 ธ.ค. 64	01.25 น.	54.9	64.4	25 ธ.ค. 64	03.25 น.	49.2	54.9	25 ธ.ค. 64	05.25 น.	62.8	82.9	25 ธ.ค. 64	07.25 น.	54.9	69.5
25 ธ.ค. 64	01.30 น.	58.6	65.2	25 ธ.ค. 64	03.30 น.	50.3	57.6	25 ธ.ค. 64	05.30 น.	57.6	61.9	25 ธ.ค. 64	07.30 น.	52.2	57.8
25 ธ.ค. 64	01.35 น.	58.8	64.5	25 ธ.ค. 64	03.35 น.	50.7	57.4	25 ธ.ค. 64	05.35 น.	60.6	71.7	25 ธ.ค. 64	07.35 น.	52.8	62.4
25 ธ.ค. 64	01.40 น.	58.7	63.4	25 ธ.ค. 64	03.40 น.	52.8	62.4	25 ธ.ค. 64	05.40 น.	56.5	61.3	25 ธ.ค. 64	07.40 น.	53.7	62.5
25 ธ.ค. 64	01.45 น.	58.7	64.3	25 ธ.ค. 64	03.45 น.	51.9	57.2	25 ธ.ค. 64	05.45 น.	58.2	63.5	25 ธ.ค. 64	07.45 น.	54.4	66.2
25 ธ.ค. 64	01.50 น.	57.6	66.0	25 ธ.ค. 64	03.50 น.	50.1	55.0	25 ธ.ค. 64	05.50 น.	65.0	80.3	25 ธ.ค. 64	07.50 น.	54.0	64.3
25 ธ.ค. 64	01.55 น.	58.1	65.4	25 ธ.ค. 64	03.55 น.	50.1	58.1	25 ธ.ค. 64	05.55 น.	55.7	65.4	25 ธ.ค. 64	07.55 น.	53.0	57.1

ชื่อผู้ตรวจวัด/วิเคราะห์: บริษัท เฮลท์ แอนด์ เอ็นไวเทค จำกัด ชื่อผู้บันทึก (ประจำสถานีตรวจวัด): นายวราวุธ สว่างทรัพย์ และ นายภาสกร หมอนทอง ชื่อผู้ตรวจสอบ/ควบคุม: นายรุ่งฤทธิ์ญวน

.....
(นายประสาธน์ เลียบแหลม)
ผู้จัดการทั่วไป

.....
(นายรุ่ง ฤทธิ์ญวน)
กรรมการผู้จัดการ

วันที่ตรวจ	เวลาตรวจวัด	Leq	Lmax	วันที่ตรวจ	เวลาตรวจวัด	Leq	Lmax	วันที่ตรวจ	เวลาตรวจวัด	Leq	Lmax	วันที่ตรวจ	เวลาตรวจวัด	Leq	Lmax
25 ธ.ค. 64	08.00 น.	51.7	60.0	25 ธ.ค. 64	10.00 น.	52.1	59.3	25 ธ.ค. 64	12.00 น.	51.7	55.6	25 ธ.ค. 64	14.00 น.	51.7	58.4
25 ธ.ค. 64	08.05 น.	52.3	64.3	25 ธ.ค. 64	10.05 น.	52.2	61.0	25 ธ.ค. 64	12.05 น.	50.2	63.9	25 ธ.ค. 64	14.05 น.	53.3	68.4
25 ธ.ค. 64	08.10 น.	50.6	57.8	25 ธ.ค. 64	10.10 น.	51.4	59.9	25 ธ.ค. 64	12.10 น.	52.1	64.5	25 ธ.ค. 64	14.10 น.	50.3	56.6
25 ธ.ค. 64	08.15 น.	52.6	59.4	25 ธ.ค. 64	10.15 น.	51.6	58.1	25 ธ.ค. 64	12.15 น.	50.1	59.8	25 ธ.ค. 64	14.15 น.	53.5	62.1
25 ธ.ค. 64	08.20 น.	53.9	67.0	25 ธ.ค. 64	10.20 น.	52.4	60.1	25 ธ.ค. 64	12.20 น.	50.8	61.6	25 ธ.ค. 64	14.20 น.	50.6	60.3
25 ธ.ค. 64	08.25 น.	51.9	59.5	25 ธ.ค. 64	10.25 น.	52.5	59.4	25 ธ.ค. 64	12.25 น.	50.7	58.4	25 ธ.ค. 64	14.25 น.	50.0	63.3
25 ธ.ค. 64	08.30 น.	52.3	60.4	25 ธ.ค. 64	10.30 น.	55.3	63.9	25 ธ.ค. 64	12.30 น.	52.6	66.1	25 ธ.ค. 64	14.30 น.	56.2	65.8
25 ธ.ค. 64	08.35 น.	50.8	59.3	25 ธ.ค. 64	10.35 น.	52.7	61.5	25 ธ.ค. 64	12.35 น.	51.0	63.0	25 ธ.ค. 64	14.35 น.	57.1	73.7
25 ธ.ค. 64	08.40 น.	51.5	58.3	25 ธ.ค. 64	10.40 น.	50.2	56.1	25 ธ.ค. 64	12.40 น.	50.2	58.3	25 ธ.ค. 64	14.40 น.	53.4	63.2
25 ธ.ค. 64	08.45 น.	52.2	61.6	25 ธ.ค. 64	10.45 น.	54.6	64.9	25 ธ.ค. 64	12.45 น.	50.1	58.8	25 ธ.ค. 64	14.45 น.	51.3	60.9
25 ธ.ค. 64	08.50 น.	51.8	63.8	25 ธ.ค. 64	10.50 น.	61.9	73.2	25 ธ.ค. 64	12.50 น.	50.4	63.0	25 ธ.ค. 64	14.50 น.	50.8	56.5
25 ธ.ค. 64	08.55 น.	52.6	65.5	25 ธ.ค. 64	10.55 น.	52.3	64.4	25 ธ.ค. 64	12.55 น.	50.7	61.7	25 ธ.ค. 64	14.55 น.	51.1	62.8
25 ธ.ค. 64	09.00 น.	50.7	61.6	25 ธ.ค. 64	11.00 น.	50.7	58.5	25 ธ.ค. 64	13.00 น.	51.6	59.7	25 ธ.ค. 64	15.00 น.	51.5	59.4
25 ธ.ค. 64	09.05 น.	50.1	56.4	25 ธ.ค. 64	11.05 น.	51.8	56.6	25 ธ.ค. 64	13.05 น.	52.3	65.5	25 ธ.ค. 64	15.05 น.	50.0	59.6
25 ธ.ค. 64	09.10 น.	51.7	60.0	25 ธ.ค. 64	11.10 น.	52.1	62.4	25 ธ.ค. 64	13.10 น.	51.1	58.2	25 ธ.ค. 64	15.10 น.	51.4	58.4
25 ธ.ค. 64	09.15 น.	53.2	64.1	25 ธ.ค. 64	11.15 น.	51.2	64.9	25 ธ.ค. 64	13.15 น.	52.6	61.4	25 ธ.ค. 64	15.15 น.	55.2	68.7
25 ธ.ค. 64	09.20 น.	52.3	59.2	25 ธ.ค. 64	11.20 น.	51.9	56.1	25 ธ.ค. 64	13.20 น.	52.2	57.7	25 ธ.ค. 64	15.20 น.	51.1	55.5
25 ธ.ค. 64	09.25 น.	53.7	58.4	25 ธ.ค. 64	11.25 น.	52.2	68.3	25 ธ.ค. 64	13.25 น.	51.7	62.1	25 ธ.ค. 64	15.25 น.	50.6	57.9
25 ธ.ค. 64	09.30 น.	59.4	65.2	25 ธ.ค. 64	11.30 น.	51.1	62.8	25 ธ.ค. 64	13.30 น.	55.1	60.4	25 ธ.ค. 64	15.30 น.	51.1	60.2
25 ธ.ค. 64	09.35 น.	57.4	66.0	25 ธ.ค. 64	11.35 น.	52.5	62.7	25 ธ.ค. 64	13.35 น.	51.2	62.0	25 ธ.ค. 64	15.35 น.	51.5	61.4
25 ธ.ค. 64	09.40 น.	53.3	61.7	25 ธ.ค. 64	11.40 น.	50.1	59.1	25 ธ.ค. 64	13.40 น.	50.9	60.0	25 ธ.ค. 64	15.40 น.	53.4	64.7
25 ธ.ค. 64	09.45 น.	52.2	59.0	25 ธ.ค. 64	11.45 น.	52.4	62.0	25 ธ.ค. 64	13.45 น.	52.9	60.8	25 ธ.ค. 64	15.45 น.	56.3	70.4
25 ธ.ค. 64	09.50 น.	52.2	67.4	25 ธ.ค. 64	11.50 น.	51.3	62.0	25 ธ.ค. 64	13.50 น.	50.0	54.9	25 ธ.ค. 64	15.50 น.	53.1	63.6
25 ธ.ค. 64	09.55 น.	52.7	60.3	25 ธ.ค. 64	11.55 น.	61.9	73.2	25 ธ.ค. 64	13.55 น.	52.4	59.3	25 ธ.ค. 64	15.55 น.	53.4	62.4

ชื่อผู้ตรวจวัด/วิเคราะห์: บริษัท เฮลท์ แอนด์ เอ็นไวเทค จำกัด ชื่อผู้บันทึก (ประจำสถานีตรวจวัด): นายวราวุธ สาแก้วทราย และ นายภาสกร หนองทอง ชื่อผู้ตรวจสอบ/ควบคุม: นายรุ่ง ฤทธิญาณ

.....
(นายประสาธน์ เอียบแหลม)
ผู้จัดการทั่วไป

.....
(นายรุ่ง ฤทธิญาณ)
กรรมการผู้จัดการ

วันที่ตรวจ	เวลาตรวจวัด	Leq	Lmax	วันที่ตรวจ	เวลาตรวจวัด	Leq	Lmax	วันที่ตรวจ	เวลาตรวจวัด	Leq	Lmax	วันที่ตรวจ	เวลาตรวจวัด	Leq	Lmax
25 ธ.ค. 64	16.00 น.	52.1	60.9	25 ธ.ค. 64	18.00 น.	58.7	64.0	25 ธ.ค. 64	20.00 น.	54.8	63.2	25 ธ.ค. 64	22.00 น.	56.9	65.8
25 ธ.ค. 64	16.05 น.	51.2	60.1	25 ธ.ค. 64	18.05 น.	58.5	63.5	25 ธ.ค. 64	20.05 น.	55.3	62.8	25 ธ.ค. 64	22.05 น.	56.5	67.8
25 ธ.ค. 64	16.10 น.	53.3	60.3	25 ธ.ค. 64	18.10 น.	55.2	59.4	25 ธ.ค. 64	20.10 น.	59.2	68.3	25 ธ.ค. 64	22.10 น.	54.8	63.5
25 ธ.ค. 64	16.15 น.	56.3	67.1	25 ธ.ค. 64	18.15 น.	56.0	62.9	25 ธ.ค. 64	20.15 น.	56.5	60.1	25 ธ.ค. 64	22.15 น.	54.6	61.0
25 ธ.ค. 64	16.20 น.	53.9	61.9	25 ธ.ค. 64	18.20 น.	55.1	56.8	25 ธ.ค. 64	20.20 น.	55.8	60.0	25 ธ.ค. 64	22.20 น.	54.8	59.5
25 ธ.ค. 64	16.25 น.	51.7	59.9	25 ธ.ค. 64	18.25 น.	56.5	59.6	25 ธ.ค. 64	20.25 น.	56.2	63.2	25 ธ.ค. 64	22.25 น.	55.7	63.6
25 ธ.ค. 64	16.30 น.	53.1	61.8	25 ธ.ค. 64	18.30 น.	58.1	71.5	25 ธ.ค. 64	20.30 น.	56.1	61.1	25 ธ.ค. 64	22.30 น.	55.2	63.0
25 ธ.ค. 64	16.35 น.	51.8	61.9	25 ธ.ค. 64	18.35 น.	59.4	68.4	25 ธ.ค. 64	20.35 น.	58.3	71.7	25 ธ.ค. 64	22.35 น.	53.7	59.3
25 ธ.ค. 64	16.40 น.	52.3	63.2	25 ธ.ค. 64	18.40 น.	57.7	64.6	25 ธ.ค. 64	20.40 น.	58.2	67.1	25 ธ.ค. 64	22.40 น.	54.8	68.7
25 ธ.ค. 64	16.45 น.	53.0	59.5	25 ธ.ค. 64	18.45 น.	57.5	62.7	25 ธ.ค. 64	20.45 น.	56.7	63.3	25 ธ.ค. 64	22.45 น.	57.2	62.6
25 ธ.ค. 64	16.50 น.	55.2	67.0	25 ธ.ค. 64	18.50 น.	57.9	64.5	25 ธ.ค. 64	20.50 น.	56.9	62.1	25 ธ.ค. 64	22.50 น.	55.7	60.5
25 ธ.ค. 64	16.55 น.	56.4	64.7	25 ธ.ค. 64	18.55 น.	58.2	65.7	25 ธ.ค. 64	20.55 น.	56.4	65.4	25 ธ.ค. 64	22.55 น.	56.1	61.3
25 ธ.ค. 64	17.00 น.	54.2	66.4	25 ธ.ค. 64	19.00 น.	57.1	62.2	25 ธ.ค. 64	21.00 น.	53.8	62.5	25 ธ.ค. 64	23.00 น.	54.2	59.3
25 ธ.ค. 64	17.05 น.	55.9	69.3	25 ธ.ค. 64	19.05 น.	59.3	66.2	25 ธ.ค. 64	21.05 น.	56.5	62.7	25 ธ.ค. 64	23.05 น.	53.0	58.0
25 ธ.ค. 64	17.10 น.	56.2	71.5	25 ธ.ค. 64	19.10 น.	57.6	61.7	25 ธ.ค. 64	21.10 น.	54.8	59.3	25 ธ.ค. 64	23.10 น.	52.6	59.5
25 ธ.ค. 64	17.15 น.	52.5	61.9	25 ธ.ค. 64	19.15 น.	58.6	63.1	25 ธ.ค. 64	21.15 น.	55.0	58.6	25 ธ.ค. 64	23.15 น.	56.4	62.9
25 ธ.ค. 64	17.20 น.	55.8	69.2	25 ธ.ค. 64	19.20 น.	59.0	67.0	25 ธ.ค. 64	21.20 น.	56.0	64.0	25 ธ.ค. 64	23.20 น.	56.5	60.8
25 ธ.ค. 64	17.25 น.	54.7	65.0	25 ธ.ค. 64	19.25 น.	59.5	68.8	25 ธ.ค. 64	21.25 น.	56.2	60.6	25 ธ.ค. 64	23.25 น.	56.9	63.2
25 ธ.ค. 64	17.30 น.	55.1	59.6	25 ธ.ค. 64	19.30 น.	58.8	64.5	25 ธ.ค. 64	21.30 น.	57.4	66.2	25 ธ.ค. 64	23.30 น.	55.4	59.3
25 ธ.ค. 64	17.35 น.	56.2	64.0	25 ธ.ค. 64	19.35 น.	56.3	60.1	25 ธ.ค. 64	21.35 น.	55.6	58.9	25 ธ.ค. 64	23.35 น.	53.8	56.5
25 ธ.ค. 64	17.40 น.	56.2	65.9	25 ธ.ค. 64	19.40 น.	58.7	65.5	25 ธ.ค. 64	21.40 น.	56.0	64.3	25 ธ.ค. 64	23.40 น.	54.8	62.2
25 ธ.ค. 64	17.45 น.	56.0	62.6	25 ธ.ค. 64	19.45 น.	57.5	65.3	25 ธ.ค. 64	21.45 น.	54.8	58.0	25 ธ.ค. 64	23.45 น.	52.6	55.4
25 ธ.ค. 64	17.50 น.	58.7	68.1	25 ธ.ค. 64	19.50 น.	56.4	64.3	25 ธ.ค. 64	21.50 น.	55.4	59.5	25 ธ.ค. 64	23.50 น.	55.0	63.1
25 ธ.ค. 64	17.55 น.	61.1	80.2	25 ธ.ค. 64	19.55 น.	56.7	62.8	25 ธ.ค. 64	21.55 น.	54.3	57.0	25 ธ.ค. 64	23.55 น.	53.7	62.3

ชื่อผู้ตรวจวัด/วิเคราะห์: บริษัท เฮลท์ แอนด์ เอ็นโวลเทค จำกัด ชื่อผู้บันทึก (ประจำสถานีตรวจวัด): นายวราวุธ สานแก้วทราย และ นายภาสกร หมอนทอง ชื่อผู้ตรวจสอบ/ควบคุม: นายรุ่ง ฤทธิญาณ

.....
(นายประสาธน์ เจริญแหลม)
ผู้จัดการทั่วไป

.....
(นายรุ่ง ฤทธิญาณ)
กรรมการผู้จัดการ

วันที่ตรวจ	เวลาตรวจวัด	Leq	Lmax	วันที่ตรวจ	เวลาตรวจวัด	Leq	Lmax	วันที่ตรวจ	เวลาตรวจวัด	Leq	Lmax	วันที่ตรวจ	เวลาตรวจวัด	Leq	Lmax
26 ธ.ค. 64	0.00 น.	52.1	54.0	26 ธ.ค. 64	02.00 น.	51.2	54.6	26 ธ.ค. 64	04.00 น.	52.8	60.5	26 ธ.ค. 64	06.00 น.	56.4	62.0
26 ธ.ค. 64	0.05 น.	54.6	65.1	26 ธ.ค. 64	02.05 น.	51.8	56.3	26 ธ.ค. 64	04.05 น.	55.1	64.5	26 ธ.ค. 64	06.05 น.	55.5	61.1
26 ธ.ค. 64	0.10 น.	53.9	58.4	26 ธ.ค. 64	02.10 น.	52.9	62.3	26 ธ.ค. 64	04.10 น.	53.3	58.5	26 ธ.ค. 64	06.10 น.	54.5	58.6
26 ธ.ค. 64	0.15 น.	55.7	66.7	26 ธ.ค. 64	02.15 น.	52.0	60.2	26 ธ.ค. 64	04.15 น.	54.2	58.8	26 ธ.ค. 64	06.15 น.	54.3	56.6
26 ธ.ค. 64	0.20 น.	55.0	62.6	26 ธ.ค. 64	02.20 น.	54.0	65.5	26 ธ.ค. 64	04.20 น.	53.8	57.6	26 ธ.ค. 64	06.20 น.	55.5	65.0
26 ธ.ค. 64	0.25 น.	55.3	63.2	26 ธ.ค. 64	02.25 น.	53.0	61.3	26 ธ.ค. 64	04.25 น.	56.3	63.4	26 ธ.ค. 64	06.25 น.	56.1	68.9
26 ธ.ค. 64	0.30 น.	53.5	56.0	26 ธ.ค. 64	02.30 น.	52.4	59.5	26 ธ.ค. 64	04.30 น.	57.9	62.9	26 ธ.ค. 64	06.30 น.	54.2	57.0
26 ธ.ค. 64	0.35 น.	54.6	62.0	26 ธ.ค. 64	02.35 น.	51.2	58.8	26 ธ.ค. 64	04.35 น.	58.1	61.8	26 ธ.ค. 64	06.35 น.	55.1	67.0
26 ธ.ค. 64	0.40 น.	54.2	61.4	26 ธ.ค. 64	02.40 น.	51.8	62.3	26 ธ.ค. 64	04.40 น.	58.2	62.5	26 ธ.ค. 64	06.40 น.	58.4	62.9
26 ธ.ค. 64	0.45 น.	53.5	60.3	26 ธ.ค. 64	02.45 น.	52.1	60.4	26 ธ.ค. 64	04.45 น.	55.7	61.7	26 ธ.ค. 64	06.45 น.	58.5	61.8
26 ธ.ค. 64	0.50 น.	52.5	60.3	26 ธ.ค. 64	02.50 น.	51.1	55.6	26 ธ.ค. 64	04.50 น.	51.6	55.4	26 ธ.ค. 64	06.50 น.	56.4	63.1
26 ธ.ค. 64	0.55 น.	52.5	65.1	26 ธ.ค. 64	02.55 น.	52.6	60.6	26 ธ.ค. 64	04.55 น.	53.3	58.3	26 ธ.ค. 64	06.55 น.	54.3	60.0
26 ธ.ค. 64	01.00 น.	52.1	57.5	26 ธ.ค. 64	03.00 น.	52.2	59.2	26 ธ.ค. 64	05.00 น.	53.3	58.1	26 ธ.ค. 64	07.00 น.	55.5	64.7
26 ธ.ค. 64	01.05 น.	50.9	56.1	26 ธ.ค. 64	03.05 น.	58.0	73.1	26 ธ.ค. 64	05.05 น.	52.6	54.8	26 ธ.ค. 64	07.05 น.	53.1	59.2
26 ธ.ค. 64	01.10 น.	49.9	55.8	26 ธ.ค. 64	03.10 น.	52.2	57.9	26 ธ.ค. 64	05.10 น.	53.2	61.6	26 ธ.ค. 64	07.10 น.	53.3	63.6
26 ธ.ค. 64	01.15 น.	51.5	55.4	26 ธ.ค. 64	03.15 น.	52.1	57.7	26 ธ.ค. 64	05.15 น.	53.4	58.6	26 ธ.ค. 64	07.15 น.	55.6	62.8
26 ธ.ค. 64	01.20 น.	55.0	60.6	26 ธ.ค. 64	03.20 น.	54.2	68.4	26 ธ.ค. 64	05.20 น.	53.0	57.1	26 ธ.ค. 64	07.20 น.	54.1	59.3
26 ธ.ค. 64	01.25 น.	57.8	63.5	26 ธ.ค. 64	03.25 น.	50.4	54.0	26 ธ.ค. 64	05.25 น.	55.2	59.1	26 ธ.ค. 64	07.25 น.	54.0	61.2
26 ธ.ค. 64	01.30 น.	57.1	60.6	26 ธ.ค. 64	03.30 น.	52.1	55.3	26 ธ.ค. 64	05.30 น.	64.2	83.2	26 ธ.ค. 64	07.30 น.	53.2	61.5
26 ธ.ค. 64	01.35 น.	51.9	56.5	26 ธ.ค. 64	03.35 น.	52.5	57.5	26 ธ.ค. 64	05.35 น.	55.2	60.3	26 ธ.ค. 64	07.35 น.	53.2	59.7
26 ธ.ค. 64	01.40 น.	51.1	54.5	26 ธ.ค. 64	03.40 น.	51.9	54.5	26 ธ.ค. 64	05.40 น.	54.1	63.8	26 ธ.ค. 64	07.40 น.	54.5	64.8
26 ธ.ค. 64	01.45 น.	53.0	64.6	26 ธ.ค. 64	03.45 น.	55.2	65.9	26 ธ.ค. 64	05.45 น.	53.5	60.1	26 ธ.ค. 64	07.45 น.	53.8	66.5
26 ธ.ค. 64	01.50 น.	52.4	63.3	26 ธ.ค. 64	03.50 น.	54.0	62.1	26 ธ.ค. 64	05.50 น.	56.4	63.5	26 ธ.ค. 64	07.50 น.	54.2	62.6
26 ธ.ค. 64	01.55 น.	52.2	58.8	26 ธ.ค. 64	03.55 น.	53.4	61.4	26 ธ.ค. 64	05.55 น.	63.6	82.6	26 ธ.ค. 64	07.55 น.	54.9	63.8

ชื่อผู้ตรวจวัด/วิเคราะห์: บริษัท เฮลท์ แอนด์ เอ็นไวเทค จำกัด ชื่อผู้บันทึก (ประจำสถานีตรวจวัด): นายวราวุธ สว่างทรัพย์ และ นายภาสกร หมอนทอง ชื่อผู้ตรวจสอบ/ควบคุม: นายรุ่งฤทธิ์ญวน

.....
(นายประสาธน์ เลียบแหลม)
ผู้จัดการทั่วไป

.....
(นายรุ่ง ฤทธิ์ญวน)
กรรมการผู้จัดการ

วันที่ตรวจ	เวลาตรวจวัด	Leq	Lmax	วันที่ตรวจ	เวลาตรวจวัด	Leq	Lmax	วันที่ตรวจ	เวลาตรวจวัด	Leq	Lmax	วันที่ตรวจ	เวลาตรวจวัด	Leq	Lmax
26 ธ.ค. 64	08.00 น.	55.2	64.0	26 ธ.ค. 64	10.00 น.	53.3	62.3	26 ธ.ค. 64	12.00 น.	54.3	72.0	26 ธ.ค. 64	14.00 น.	50.4	54.0
26 ธ.ค. 64	08.05 น.	54.7	61.1	26 ธ.ค. 64	10.05 น.	51.7	56.0	26 ธ.ค. 64	12.05 น.	51.8	57.0	26 ธ.ค. 64	14.05 น.	50.2	56.6
26 ธ.ค. 64	08.10 น.	53.0	64.5	26 ธ.ค. 64	10.10 น.	53.1	58.9	26 ธ.ค. 64	12.10 น.	54.8	63.5	26 ธ.ค. 64	14.10 น.	54.0	54.1
26 ธ.ค. 64	08.15 น.	53.2	62.7	26 ธ.ค. 64	10.15 น.	51.9	60.1	26 ธ.ค. 64	12.15 น.	51.4	57.4	26 ธ.ค. 64	14.15 น.	51.7	57.5
26 ธ.ค. 64	08.20 น.	53.7	58.7	26 ธ.ค. 64	10.20 น.	51.0	58.1	26 ธ.ค. 64	12.20 น.	52.8	59.6	26 ธ.ค. 64	14.20 น.	51.0	59.6
26 ธ.ค. 64	08.25 น.	53.9	61.8	26 ธ.ค. 64	10.25 น.	52.9	63.4	26 ธ.ค. 64	12.25 น.	50.5	55.0	26 ธ.ค. 64	14.25 น.	50.1	54.0
26 ธ.ค. 64	08.30 น.	52.9	57.8	26 ธ.ค. 64	10.30 น.	52.5	60.9	26 ธ.ค. 64	12.30 น.	54.1	60.5	26 ธ.ค. 64	14.30 น.	51.5	59.0
26 ธ.ค. 64	08.35 น.	53.0	58.1	26 ธ.ค. 64	10.35 น.	51.1	58.5	26 ธ.ค. 64	12.35 น.	53.5	60.8	26 ธ.ค. 64	14.35 น.	51.9	58.6
26 ธ.ค. 64	08.40 น.	52.6	59.0	26 ธ.ค. 64	10.40 น.	52.5	59.1	26 ธ.ค. 64	12.40 น.	52.2	60.1	26 ธ.ค. 64	14.40 น.	51.1	57.1
26 ธ.ค. 64	08.45 น.	55.4	66.0	26 ธ.ค. 64	10.45 น.	52.3	60.9	26 ธ.ค. 64	12.45 น.	52.6	68.6	26 ธ.ค. 64	14.45 น.	51.7	57.9
26 ธ.ค. 64	08.50 น.	53.2	59.7	26 ธ.ค. 64	10.50 น.	52.5	59.4	26 ธ.ค. 64	12.50 น.	50.6	56.6	26 ธ.ค. 64	14.50 น.	52.1	63.6
26 ธ.ค. 64	08.55 น.	55.6	63.1	26 ธ.ค. 64	10.55 น.	60.3	75.0	26 ธ.ค. 64	12.55 น.	53.1	70.1	26 ธ.ค. 64	14.55 น.	51.2	55.8
26 ธ.ค. 64	09.00 น.	53.4	58.5	26 ธ.ค. 64	11.00 น.	50.4	58.9	26 ธ.ค. 64	13.00 น.	50.9	57.5	26 ธ.ค. 64	15.00 น.	52.1	59.5
26 ธ.ค. 64	09.05 น.	53.1	58.2	26 ธ.ค. 64	11.05 น.	49.3	55.8	26 ธ.ค. 64	13.05 น.	49.6	55.7	26 ธ.ค. 64	15.05 น.	53.6	61.7
26 ธ.ค. 64	09.10 น.	54.7	61.4	26 ธ.ค. 64	11.10 น.	54.3	61.7	26 ธ.ค. 64	13.10 น.	49.9	54.7	26 ธ.ค. 64	15.10 น.	50.6	57.5
26 ธ.ค. 64	09.15 น.	58.4	67.3	26 ธ.ค. 64	11.15 น.	50.2	58.5	26 ธ.ค. 64	13.15 น.	52.3	62.2	26 ธ.ค. 64	15.15 น.	52.7	60.5
26 ธ.ค. 64	09.20 น.	59.3	64.1	26 ธ.ค. 64	11.20 น.	54.2	68.7	26 ธ.ค. 64	13.20 น.	51.0	56.3	26 ธ.ค. 64	15.20 น.	50.0	56.1
26 ธ.ค. 64	09.25 น.	57.9	66.7	26 ธ.ค. 64	11.25 น.	52.3	66.4	26 ธ.ค. 64	13.25 น.	52.0	57.7	26 ธ.ค. 64	15.25 น.	51.8	58.8
26 ธ.ค. 64	09.30 น.	62.3	67.0	26 ธ.ค. 64	11.30 น.	49.1	55.5	26 ธ.ค. 64	13.30 น.	50.9	58.6	26 ธ.ค. 64	15.30 น.	49.3	55.6
26 ธ.ค. 64	09.35 น.	59.7	65.3	26 ธ.ค. 64	11.35 น.	49.2	55.6	26 ธ.ค. 64	13.35 น.	53.2	64.4	26 ธ.ค. 64	15.35 น.	49.5	54.6
26 ธ.ค. 64	09.40 น.	62.2	73.6	26 ธ.ค. 64	11.40 น.	49.3	54.3	26 ธ.ค. 64	13.40 น.	54.3	62.2	26 ธ.ค. 64	15.40 น.	49.3	56.5
26 ธ.ค. 64	09.45 น.	54.7	65.2	26 ธ.ค. 64	11.45 น.	50.9	55.3	26 ธ.ค. 64	13.45 น.	50.8	58.6	26 ธ.ค. 64	15.45 น.	52.5	67.2
26 ธ.ค. 64	09.50 น.	60.1	70.9	26 ธ.ค. 64	11.50 น.	50.1	59.4	26 ธ.ค. 64	13.50 น.	55.8	68.3	26 ธ.ค. 64	15.50 น.	51.2	61.1
26 ธ.ค. 64	09.55 น.	54.6	62.2	26 ธ.ค. 64	11.55 น.	52.5	64.9	26 ธ.ค. 64	13.55 น.	51.1	58.6	26 ธ.ค. 64	15.55 น.	52.4	59.7

ชื่อผู้ตรวจวัด/วิเคราะห์; บริษัท เฮลท์ แอนด์ เอ็นไวเทค จำกัด ชื่อผู้บันทึก (ประจำสถานีตรวจวัด); นายวราวุธ สาแก้วทรงราย และ นายภาสกร หนองทอง ชื่อผู้ตรวจสอบ/ควบคุม; นายรุ่ง ฤทธิญาณ

.....
(นายประสาธน์ เอียบแหลม)
ผู้จัดการทั่วไป

.....
(นายรุ่ง ฤทธิญาณ)
กรรมการผู้จัดการ

วันที่ตรวจ	เวลาตรวจวัด	Leq	Lmax	วันที่ตรวจ	เวลาตรวจวัด	Leq	Lmax	วันที่ตรวจ	เวลาตรวจวัด	Leq	Lmax	วันที่ตรวจ	เวลาตรวจวัด	Leq	Lmax
26 ธ.ค. 64	16.00 น.	56.7	66.0	26 ธ.ค. 64	18.00 น.	62.0	82.0	26 ธ.ค. 64	20.00 น.	55.6	62.9	26 ธ.ค. 64	22.00 น.	53.9	58.0
26 ธ.ค. 64	16.05 น.	57.9	62.1	26 ธ.ค. 64	18.05 น.	56.4	64.9	26 ธ.ค. 64	20.05 น.	56.0	62.4	26 ธ.ค. 64	22.05 น.	55.3	67.1
26 ธ.ค. 64	16.10 น.	59.0	64.0	26 ธ.ค. 64	18.10 น.	54.2	58.8	26 ธ.ค. 64	20.10 น.	58.9	65.3	26 ธ.ค. 64	22.10 น.	54.8	68.4
26 ธ.ค. 64	16.15 น.	58.9	63.4	26 ธ.ค. 64	18.15 น.	55.3	62.5	26 ธ.ค. 64	20.15 น.	58.0	67.8	26 ธ.ค. 64	22.15 น.	52.7	59.5
26 ธ.ค. 64	16.20 น.	57.2	63.2	26 ธ.ค. 64	18.20 น.	56.4	60.1	26 ธ.ค. 64	20.20 น.	55.9	63.0	26 ธ.ค. 64	22.20 น.	53.9	64.2
26 ธ.ค. 64	16.25 น.	57.1	64.8	26 ธ.ค. 64	18.25 น.	55.7	60.1	26 ธ.ค. 64	20.25 น.	56.5	64.0	26 ธ.ค. 64	22.25 น.	53.8	59.8
26 ธ.ค. 64	16.30 น.	55.4	63.3	26 ธ.ค. 64	18.30 น.	56.9	61.8	26 ธ.ค. 64	20.30 น.	56.1	62.1	26 ธ.ค. 64	22.30 น.	55.8	62.1
26 ธ.ค. 64	16.35 น.	55.3	67.6	26 ธ.ค. 64	18.35 น.	57.1	61.9	26 ธ.ค. 64	20.35 น.	57.9	64.1	26 ธ.ค. 64	22.35 น.	56.7	65.1
26 ธ.ค. 64	16.40 น.	54.6	58.9	26 ธ.ค. 64	18.40 น.	57.1	65.9	26 ธ.ค. 64	20.40 น.	55.9	59.1	26 ธ.ค. 64	22.40 น.	53.8	58.8
26 ธ.ค. 64	16.45 น.	54.5	60.3	26 ธ.ค. 64	18.45 น.	57.3	61.2	26 ธ.ค. 64	20.45 น.	56.0	66.3	26 ธ.ค. 64	22.45 น.	52.7	56.4
26 ธ.ค. 64	16.50 น.	54.8	64.9	26 ธ.ค. 64	18.50 น.	56.2	58.2	26 ธ.ค. 64	20.50 น.	60.4	72.0	26 ธ.ค. 64	22.50 น.	52.9	59.9
26 ธ.ค. 64	16.55 น.	56.3	67.1	26 ธ.ค. 64	18.55 น.	56.0	61.3	26 ธ.ค. 64	20.55 น.	59.2	68.6	26 ธ.ค. 64	22.55 น.	52.5	56.1
26 ธ.ค. 64	17.00 น.	55.0	63.0	26 ธ.ค. 64	19.00 น.	58.4	69.3	26 ธ.ค. 64	21.00 น.	60.3	67.4	26 ธ.ค. 64	23.00 น.	52.8	55.5
26 ธ.ค. 64	17.05 น.	56.4	65.3	26 ธ.ค. 64	19.05 น.	56.7	68.3	26 ธ.ค. 64	21.05 น.	56.2	60.9	26 ธ.ค. 64	23.05 น.	54.2	59.5
26 ธ.ค. 64	17.10 น.	54.4	57.8	26 ธ.ค. 64	19.10 น.	56.5	62.8	26 ธ.ค. 64	21.10 น.	56.3	65.6	26 ธ.ค. 64	23.10 น.	53.5	61.6
26 ธ.ค. 64	17.15 น.	56.0	63.6	26 ธ.ค. 64	19.15 น.	56.6	67.1	26 ธ.ค. 64	21.15 น.	54.7	58.7	26 ธ.ค. 64	23.15 น.	54.2	64.6
26 ธ.ค. 64	17.20 น.	56.5	64.8	26 ธ.ค. 64	19.20 น.	57.1	66.0	26 ธ.ค. 64	21.20 น.	55.3	66.8	26 ธ.ค. 64	23.20 น.	52.4	58.6
26 ธ.ค. 64	17.25 น.	54.5	61.1	26 ธ.ค. 64	19.25 น.	56.0	59.3	26 ธ.ค. 64	21.25 น.	55.0	59.4	26 ธ.ค. 64	23.25 น.	52.5	58.5
26 ธ.ค. 64	17.30 น.	57.4	69.9	26 ธ.ค. 64	19.30 น.	56.1	58.6	26 ธ.ค. 64	21.30 น.	54.3	60.0	26 ธ.ค. 64	23.30 น.	54.3	63.0
26 ธ.ค. 64	17.35 น.	57.1	65.5	26 ธ.ค. 64	19.35 น.	57.9	69.9	26 ธ.ค. 64	21.35 น.	54.9	61.5	26 ธ.ค. 64	23.35 น.	58.5	64.8
26 ธ.ค. 64	17.40 น.	57.6	66.0	26 ธ.ค. 64	19.40 น.	58.1	64.6	26 ธ.ค. 64	21.40 น.	54.9	66.9	26 ธ.ค. 64	23.40 น.	57.4	64.0
26 ธ.ค. 64	17.45 น.	55.0	64.7	26 ธ.ค. 64	19.45 น.	57.2	64.8	26 ธ.ค. 64	21.45 น.	54.3	60.7	26 ธ.ค. 64	23.45 น.	50.9	56.3
26 ธ.ค. 64	17.50 น.	54.5	61.9	26 ธ.ค. 64	19.50 น.	59.0	67.1	26 ธ.ค. 64	21.50 น.	55.4	66.4	26 ธ.ค. 64	23.50 น.	52.1	58.0
26 ธ.ค. 64	17.55 น.	59.4	64.2	26 ธ.ค. 64	19.55 น.	56.4	63.0	26 ธ.ค. 64	21.55 น.	54.4	64.7	26 ธ.ค. 64	23.55 น.	52.6	61.5

ชื่อผู้ตรวจวัด/วิเคราะห์: บริษัท เฮลท์ แอนด์ เอ็นโวลเทค จำกัด ชื่อผู้บันทึก (ประจำสถานีตรวจวัด): นายวราวุธ สานแก้วทราย และ นายภาสกร หนองทอง ชื่อผู้ตรวจสอบ/ควบคุม: นายรุ่ง ฤทธิญาณ

.....
(นายประสาธน์ เจริญแหลม)
ผู้จัดการทั่วไป

.....
(นายรุ่ง ฤทธิญาณ)
กรรมการผู้จัดการ

วันที่ตรวจ	เวลาตรวจวัด	Leq	Lmax	วันที่ตรวจ	เวลาตรวจวัด	Leq	Lmax	วันที่ตรวจ	เวลาตรวจวัด	Leq	Lmax	วันที่ตรวจ	เวลาตรวจวัด	Leq	Lmax
27 ธ.ค. 64	0.00 น.	53.4	64.5	27 ธ.ค. 64	02.00 น.	55.6	60.9	27 ธ.ค. 64	04.00 น.	52.0	54.9	27 ธ.ค. 64	06.00 น.	58.3	63.9
27 ธ.ค. 64	0.05 น.	51.4	56.0	27 ธ.ค. 64	02.05 น.	54.7	66.6	27 ธ.ค. 64	04.05 น.	52.5	55.5	27 ธ.ค. 64	06.05 น.	65.8	82.8
27 ธ.ค. 64	0.10 น.	52.2	60.4	27 ธ.ค. 64	02.10 น.	55.0	64.9	27 ธ.ค. 64	04.10 น.	53.5	63.0	27 ธ.ค. 64	06.10 น.	57.7	63.5
27 ธ.ค. 64	0.15 น.	52.1	61.2	27 ธ.ค. 64	02.15 น.	54.8	62.2	27 ธ.ค. 64	04.15 น.	53.0	61.6	27 ธ.ค. 64	06.15 น.	55.5	59.7
27 ธ.ค. 64	0.20 น.	53.0	57.0	27 ธ.ค. 64	02.20 น.	53.2	64.4	27 ธ.ค. 64	04.20 น.	53.4	62.6	27 ธ.ค. 64	06.20 น.	55.6	58.4
27 ธ.ค. 64	0.25 น.	53.9	65.3	27 ธ.ค. 64	02.25 น.	52.1	62.1	27 ธ.ค. 64	04.25 น.	53.0	59.6	27 ธ.ค. 64	06.25 น.	55.4	59.9
27 ธ.ค. 64	0.30 น.	52.7	63.2	27 ธ.ค. 64	02.30 น.	51.6	57.6	27 ธ.ค. 64	04.30 น.	53.2	55.9	27 ธ.ค. 64	06.30 น.	58.8	66.9
27 ธ.ค. 64	0.35 น.	50.7	56.6	27 ธ.ค. 64	02.35 น.	50.7	56.2	27 ธ.ค. 64	04.35 น.	53.5	59.8	27 ธ.ค. 64	06.35 น.	65.7	73.7
27 ธ.ค. 64	0.40 น.	52.7	60.7	27 ธ.ค. 64	02.40 น.	51.1	55.6	27 ธ.ค. 64	04.40 น.	66.1	85.4	27 ธ.ค. 64	06.40 น.	55.0	60.3
27 ธ.ค. 64	0.45 น.	52.9	61.6	27 ธ.ค. 64	02.45 น.	50.8	58.2	27 ธ.ค. 64	04.45 น.	55.2	60.8	27 ธ.ค. 64	06.45 น.	54.2	60.5
27 ธ.ค. 64	0.50 น.	57.6	65.3	27 ธ.ค. 64	02.50 น.	51.4	59.1	27 ธ.ค. 64	04.50 น.	53.4	58.3	27 ธ.ค. 64	06.50 น.	54.3	60.2
27 ธ.ค. 64	0.55 น.	56.2	62.7	27 ธ.ค. 64	02.55 น.	52.2	62.1	27 ธ.ค. 64	04.55 น.	53.8	56.0	27 ธ.ค. 64	06.55 น.	51.8	58.9
27 ธ.ค. 64	01.00 น.	56.5	63.0	27 ธ.ค. 64	03.00 น.	51.9	59.3	27 ธ.ค. 64	05.00 น.	53.7	56.8	27 ธ.ค. 64	07.00 น.	55.1	63.6
27 ธ.ค. 64	01.05 น.	55.6	62.1	27 ธ.ค. 64	03.05 น.	51.2	56.2	27 ธ.ค. 64	05.05 น.	54.6	58.3	27 ธ.ค. 64	07.05 น.	58.2	77.7
27 ธ.ค. 64	01.10 น.	53.6	63.4	27 ธ.ค. 64	03.10 น.	54.0	65.0	27 ธ.ค. 64	05.10 น.	55.4	59.8	27 ธ.ค. 64	07.10 น.	54.5	67.7
27 ธ.ค. 64	01.15 น.	53.1	58.2	27 ธ.ค. 64	03.15 น.	50.4	53.3	27 ธ.ค. 64	05.15 น.	53.9	56.3	27 ธ.ค. 64	07.15 น.	54.6	62.7
27 ธ.ค. 64	01.20 น.	53.1	63.9	27 ธ.ค. 64	03.20 น.	53.1	60.8	27 ธ.ค. 64	05.20 น.	55.4	67.8	27 ธ.ค. 64	07.20 น.	57.7	76.1
27 ธ.ค. 64	01.25 น.	51.9	56.4	27 ธ.ค. 64	03.25 น.	56.8	64.1	27 ธ.ค. 64	05.25 น.	55.3	65.8	27 ธ.ค. 64	07.25 น.	53.2	58.5
27 ธ.ค. 64	01.30 น.	55.9	62.3	27 ธ.ค. 64	03.30 น.	57.4	62.9	27 ธ.ค. 64	05.30 น.	55.7	67.7	27 ธ.ค. 64	07.30 น.	54.5	61.5
27 ธ.ค. 64	01.35 น.	56.8	65.6	27 ธ.ค. 64	03.35 น.	57.1	67.3	27 ธ.ค. 64	05.35 น.	55.2	60.4	27 ธ.ค. 64	07.35 น.	59.8	71.8
27 ธ.ค. 64	01.40 น.	56.8	67.9	27 ธ.ค. 64	03.40 น.	54.8	59.6	27 ธ.ค. 64	05.40 น.	54.9	57.4	27 ธ.ค. 64	07.40 น.	55.4	65.4
27 ธ.ค. 64	01.45 น.	56.8	67.7	27 ธ.ค. 64	03.45 น.	54.9	60.8	27 ธ.ค. 64	05.45 น.	61.7	81.4	27 ธ.ค. 64	07.45 น.	52.7	60.6
27 ธ.ค. 64	01.50 น.	54.8	61.3	27 ธ.ค. 64	03.50 น.	52.2	56.7	27 ธ.ค. 64	05.50 น.	58.2	62.8	27 ธ.ค. 64	07.50 น.	52.5	61.5
27 ธ.ค. 64	01.55 น.	54.9	62.3	27 ธ.ค. 64	03.55 น.	52.6	58.6	27 ธ.ค. 64	05.55 น.	58.3	62.7	27 ธ.ค. 64	07.55 น.	53.0	59.1

ชื่อผู้ตรวจวัด/วิเคราะห์: บริษัท เฮลท์ แอนด์ เอ็นไวเทค จำกัด ชื่อผู้บันทึก (ประจำสถานีตรวจวัด): นายวราวุธ สว่างทรัพย์ และ นายภาสกร หมอนทอง ชื่อผู้ตรวจสอบ/ควบคุม: นายรุ่งฤทธิ์ญวน

.....
(นายประสาธน์ เลียบแหลม)
ผู้จัดการทั่วไป

.....
(นายรุ่ง ฤทธิ์ญวน)
กรรมการผู้จัดการ

วันที่ตรวจ	เวลาตรวจวัด	Leq	Lmax	วันที่ตรวจ	เวลาตรวจวัด	Leq	Lmax	วันที่ตรวจ	เวลาตรวจวัด	Leq	Lmax	วันที่ตรวจ	เวลาตรวจวัด	Leq	Lmax
27 ธ.ค. 64	08.00 น.	53.1	59.6	27 ธ.ค. 64	10.00 น.	64.4	81.8	27 ธ.ค. 64	12.00 น.	56.6	64.8	27 ธ.ค. 64	14.00 น.	51.4	60.8
27 ธ.ค. 64	08.05 น.	53.8	63.2	27 ธ.ค. 64	10.05 น.	54.4	64.6	27 ธ.ค. 64	12.05 น.	54.5	61.0	27 ธ.ค. 64	14.05 น.	52.2	59.0
27 ธ.ค. 64	08.10 น.	52.3	57.2	27 ธ.ค. 64	10.10 น.	54.0	58.5	27 ธ.ค. 64	12.10 น.	53.2	62.1	27 ธ.ค. 64	14.10 น.	50.9	56.2
27 ธ.ค. 64	08.15 น.	51.5	58.1	27 ธ.ค. 64	10.15 น.	53.0	58.2	27 ธ.ค. 64	12.15 น.	55.3	62.6	27 ธ.ค. 64	14.15 น.	54.0	63.7
27 ธ.ค. 64	08.20 น.	52.4	62.2	27 ธ.ค. 64	10.20 น.	53.1	57.0	27 ธ.ค. 64	12.20 น.	54.3	60.6	27 ธ.ค. 64	14.20 น.	52.7	64.5
27 ธ.ค. 64	08.25 น.	51.7	58.3	27 ธ.ค. 64	10.25 น.	52.5	59.1	27 ธ.ค. 64	12.25 น.	54.0	65.1	27 ธ.ค. 64	14.25 น.	51.7	61.5
27 ธ.ค. 64	08.30 น.	52.8	60.9	27 ธ.ค. 64	10.30 น.	55.5	62.5	27 ธ.ค. 64	12.30 น.	54.6	64.5	27 ธ.ค. 64	14.30 น.	52.6	64.3
27 ธ.ค. 64	08.35 น.	53.9	64.0	27 ธ.ค. 64	10.35 น.	56.9	62.3	27 ธ.ค. 64	12.35 น.	55.2	65.2	27 ธ.ค. 64	14.35 น.	51.5	62.3
27 ธ.ค. 64	08.40 น.	55.0	65.9	27 ธ.ค. 64	10.40 น.	55.8	67.6	27 ธ.ค. 64	12.40 น.	54.3	60.7	27 ธ.ค. 64	14.40 น.	56.0	71.2
27 ธ.ค. 64	08.45 น.	57.2	68.6	27 ธ.ค. 64	10.45 น.	56.4	64.3	27 ธ.ค. 64	12.45 น.	55.5	65.8	27 ธ.ค. 64	14.45 น.	54.6	69.6
27 ธ.ค. 64	08.50 น.	54.0	62.5	27 ธ.ค. 64	10.50 น.	56.0	65.1	27 ธ.ค. 64	12.50 น.	53.0	59.6	27 ธ.ค. 64	14.50 น.	54.3	68.0
27 ธ.ค. 64	08.55 น.	54.9	57.9	27 ธ.ค. 64	10.55 น.	57.1	67.3	27 ธ.ค. 64	12.55 น.	55.9	67.7	27 ธ.ค. 64	14.55 น.	54.2	63.8
27 ธ.ค. 64	09.00 น.	54.9	58.9	27 ธ.ค. 64	11.00 น.	56.6	64.2	27 ธ.ค. 64	13.00 น.	52.4	60.4	27 ธ.ค. 64	15.00 น.	51.4	60.8
27 ธ.ค. 64	09.05 น.	55.4	60.8	27 ธ.ค. 64	11.05 น.	56.2	61.8	27 ธ.ค. 64	13.05 น.	53.4	59.9	27 ธ.ค. 64	15.05 น.	52.4	60.0
27 ธ.ค. 64	09.10 น.	53.1	58.3	27 ธ.ค. 64	11.10 น.	57.8	65.5	27 ธ.ค. 64	13.10 น.	55.1	65.5	27 ธ.ค. 64	15.10 น.	52.1	64.1
27 ธ.ค. 64	09.15 น.	54.2	62.6	27 ธ.ค. 64	11.15 น.	52.6	57.7	27 ธ.ค. 64	13.15 น.	55.4	68.5	27 ธ.ค. 64	15.15 น.	53.9	68.4
27 ธ.ค. 64	09.20 น.	51.3	56.1	27 ธ.ค. 64	11.20 น.	55.6	68.8	27 ธ.ค. 64	13.20 น.	57.6	73.2	27 ธ.ค. 64	15.20 น.	54.0	66.6
27 ธ.ค. 64	09.25 น.	53.7	57.7	27 ธ.ค. 64	11.25 น.	55.2	63.4	27 ธ.ค. 64	13.25 น.	56.1	66.2	27 ธ.ค. 64	15.25 น.	54.4	63.6
27 ธ.ค. 64	09.30 น.	57.5	64.2	27 ธ.ค. 64	11.30 น.	54.9	65.6	27 ธ.ค. 64	13.30 น.	54.6	62.0	27 ธ.ค. 64	15.30 น.	54.6	74.9
27 ธ.ค. 64	09.35 น.	62.0	74.8	27 ธ.ค. 64	11.35 น.	56.7	68.3	27 ธ.ค. 64	13.35 น.	53.4	63.7	27 ธ.ค. 64	15.35 น.	52.9	63.6
27 ธ.ค. 64	09.40 น.	54.1	63.4	27 ธ.ค. 64	11.40 น.	52.4	61.4	27 ธ.ค. 64	13.40 น.	54.3	65.8	27 ธ.ค. 64	15.40 น.	52.7	62.8
27 ธ.ค. 64	09.45 น.	61.0	65.1	27 ธ.ค. 64	11.45 น.	53.2	62.5	27 ธ.ค. 64	13.45 น.	51.6	58.1	27 ธ.ค. 64	15.45 น.	55.1	66.5
27 ธ.ค. 64	09.50 น.	64.2	78.3	27 ธ.ค. 64	11.50 น.	56.0	65.6	27 ธ.ค. 64	13.50 น.	51.0	61.7	27 ธ.ค. 64	15.50 น.	51.3	60.0
27 ธ.ค. 64	09.55 น.	63.2	77.4	27 ธ.ค. 64	11.55 น.	54.2	63.4	27 ธ.ค. 64	13.55 น.	61.2	81.1	27 ธ.ค. 64	15.55 น.	51.7	60.5

ชื่อผู้ตรวจวัด/วิเคราะห์: บริษัท เฮลท์ แอนด์ เอ็นไวเทค จำกัด ชื่อผู้บันทึก (ประจำสถานีตรวจวัด): นายวราวุธ สาแก้วทราย และ นายภาสกร หนองทอง ชื่อผู้ตรวจสอบ/ควบคุม: นายรุ่ง ฤทธิญาณ

.....
(นายประสาธน์ เอียบแหลม)
ผู้จัดการทั่วไป

.....
(นายรุ่ง ฤทธิญาณ)
กรรมการผู้จัดการ

วันที่ตรวจ	เวลาตรวจวัด	Leq	Lmax	วันที่ตรวจ	เวลาตรวจวัด	Leq	Lmax	วันที่ตรวจ	เวลาตรวจวัด	Leq	Lmax	วันที่ตรวจ	เวลาตรวจวัด	Leq	Lmax
27 ธ.ค. 64	16.00 น.	54.8	62.9	27 ธ.ค. 64	18.00 น.	63.0	79.6	27 ธ.ค. 64	20.00 น.	55.0	61.3	27 ธ.ค. 64	22.00 น.	57.0	61.9
27 ธ.ค. 64	16.05 น.	59.6	70.1	27 ธ.ค. 64	18.05 น.	54.0	61.4	27 ธ.ค. 64	20.05 น.	55.8	66.4	27 ธ.ค. 64	22.05 น.	56.0	59.3
27 ธ.ค. 64	16.10 น.	57.3	65.0	27 ธ.ค. 64	18.10 น.	56.3	63.9	27 ธ.ค. 64	20.10 น.	54.2	60.3	27 ธ.ค. 64	22.10 น.	55.6	57.8
27 ธ.ค. 64	16.15 น.	57.7	65.4	27 ธ.ค. 64	18.15 น.	55.6	63.7	27 ธ.ค. 64	20.15 น.	54.7	62.4	27 ธ.ค. 64	22.15 น.	56.2	60.1
27 ธ.ค. 64	16.20 น.	54.3	63.9	27 ธ.ค. 64	18.20 น.	55.9	62.5	27 ธ.ค. 64	20.20 น.	54.1	58.3	27 ธ.ค. 64	22.20 น.	54.4	59.3
27 ธ.ค. 64	16.25 น.	52.9	64.6	27 ธ.ค. 64	18.25 น.	58.4	63.2	27 ธ.ค. 64	20.25 น.	53.3	59.1	27 ธ.ค. 64	22.25 น.	51.0	58.1
27 ธ.ค. 64	16.30 น.	54.0	65.1	27 ธ.ค. 64	18.30 น.	59.2	64.5	27 ธ.ค. 64	20.30 น.	54.7	63.7	27 ธ.ค. 64	22.30 น.	51.1	56.7
27 ธ.ค. 64	16.35 น.	51.5	64.4	27 ธ.ค. 64	18.35 น.	59.7	67.3	27 ธ.ค. 64	20.35 น.	55.6	67.1	27 ธ.ค. 64	22.35 น.	55.6	62.5
27 ธ.ค. 64	16.40 น.	53.1	59.8	27 ธ.ค. 64	18.40 น.	57.7	61.9	27 ธ.ค. 64	20.40 น.	57.4	64.3	27 ธ.ค. 64	22.40 น.	56.7	62.3
27 ธ.ค. 64	16.45 น.	52.4	59.9	27 ธ.ค. 64	18.45 น.	55.6	59.6	27 ธ.ค. 64	20.45 น.	54.3	63.3	27 ธ.ค. 64	22.45 น.	56.7	61.1
27 ธ.ค. 64	16.50 น.	51.6	56.5	27 ธ.ค. 64	18.50 น.	56.2	60.6	27 ธ.ค. 64	20.50 น.	57.4	68.3	27 ธ.ค. 64	22.50 น.	55.2	57.0
27 ธ.ค. 64	16.55 น.	56.0	70.4	27 ธ.ค. 64	18.55 น.	57.2	63.3	27 ธ.ค. 64	20.55 น.	58.6	63.8	27 ธ.ค. 64	22.55 น.	55.4	56.8
27 ธ.ค. 64	17.00 น.	55.2	65.5	27 ธ.ค. 64	19.00 น.	57.5	65.0	27 ธ.ค. 64	21.00 น.	58.4	66.2	27 ธ.ค. 64	23.00 น.	55.4	59.3
27 ธ.ค. 64	17.05 น.	55.2	63.9	27 ธ.ค. 64	19.05 น.	57.5	63.3	27 ธ.ค. 64	21.05 น.	51.6	57.8	27 ธ.ค. 64	23.05 น.	55.1	57.3
27 ธ.ค. 64	17.10 น.	55.1	66.5	27 ธ.ค. 64	19.10 น.	58.2	69.9	27 ธ.ค. 64	21.10 น.	53.2	61.8	27 ธ.ค. 64	23.10 น.	56.4	67.2
27 ธ.ค. 64	17.15 น.	55.1	67.4	27 ธ.ค. 64	19.15 น.	56.9	64.5	27 ธ.ค. 64	21.15 น.	53.4	60.0	27 ธ.ค. 64	23.15 น.	54.9	57.6
27 ธ.ค. 64	17.20 น.	55.2	67.4	27 ธ.ค. 64	19.20 น.	58.0	66.6	27 ธ.ค. 64	21.20 น.	55.2	61.1	27 ธ.ค. 64	23.20 น.	55.1	59.6
27 ธ.ค. 64	17.25 น.	52.8	64.6	27 ธ.ค. 64	19.25 น.	58.6	66.1	27 ธ.ค. 64	21.25 น.	56.0	62.9	27 ธ.ค. 64	23.25 น.	55.1	58.5
27 ธ.ค. 64	17.30 น.	53.8	59.6	27 ธ.ค. 64	19.30 น.	57.8	66.6	27 ธ.ค. 64	21.30 น.	55.7	61.6	27 ธ.ค. 64	23.30 น.	54.5	59.1
27 ธ.ค. 64	17.35 น.	55.3	65.9	27 ธ.ค. 64	19.35 น.	57.9	65.0	27 ธ.ค. 64	21.35 น.	57.2	63.0	27 ธ.ค. 64	23.35 น.	55.2	64.2
27 ธ.ค. 64	17.40 น.	58.8	68.5	27 ธ.ค. 64	19.40 น.	54.1	64.4	27 ธ.ค. 64	21.40 น.	57.2	62.9	27 ธ.ค. 64	23.40 น.	54.3	59.3
27 ธ.ค. 64	17.45 น.	57.4	66.5	27 ธ.ค. 64	19.45 น.	53.8	58.4	27 ธ.ค. 64	21.45 น.	56.9	66.0	27 ธ.ค. 64	23.45 น.	54.3	55.5
27 ธ.ค. 64	17.50 น.	55.6	64.1	27 ธ.ค. 64	19.50 น.	57.6	73.0	27 ธ.ค. 64	21.50 น.	56.1	60.7	27 ธ.ค. 64	23.50 น.	54.5	58.8
27 ธ.ค. 64	17.55 น.	54.5	63.8	27 ธ.ค. 64	19.55 น.	55.8	63.4	27 ธ.ค. 64	21.55 น.	56.8	65.0	27 ธ.ค. 64	23.55 น.	54.7	59.3

ชื่อผู้ตรวจวัด/วิเคราะห์: บริษัท เฮลท์ แอนด์ เอ็นไวเทค จำกัด ชื่อผู้บันทึก (ประจำสถานีตรวจวัด): นายวราวุธ สานแก้วทราย และ นายภาสกร หมอนทอง ชื่อผู้ตรวจสอบ/ควบคุม: นายรุ่ง ฤทธิญาณ

.....
(นายประสาธน์ เจริญแหลม)
ผู้จัดการทั่วไป

.....
(นายรุ่ง ฤทธิญาณ)
กรรมการผู้จัดการ

วันที่ตรวจ	เวลาตรวจวัด	Leq	Lmax	วันที่ตรวจ	เวลาตรวจวัด	Leq	Lmax	วันที่ตรวจ	เวลาตรวจวัด	Leq	Lmax	วันที่ตรวจ	เวลาตรวจวัด	Leq	Lmax
28 ธ.ค. 64	0.00 น.	54.4	57.1	28 ธ.ค. 64	02.00 น.	53.5	59.1	28 ธ.ค. 64	04.00 น.	57.0	62.4	28 ธ.ค. 64	06.00 น.	57.7	63.9
28 ธ.ค. 64	0.05 น.	54.1	55.4	28 ธ.ค. 64	02.05 น.	53.7	58.3	28 ธ.ค. 64	04.05 น.	56.7	59.5	28 ธ.ค. 64	06.05 น.	57.7	64.2
28 ธ.ค. 64	0.10 น.	54.4	57.2	28 ธ.ค. 64	02.10 น.	53.4	55.0	28 ธ.ค. 64	04.10 น.	56.6	58.4	28 ธ.ค. 64	06.10 น.	56.7	58.9
28 ธ.ค. 64	0.15 น.	54.8	58.9	28 ธ.ค. 64	02.15 น.	54.3	56.8	28 ธ.ค. 64	04.15 น.	56.7	59.5	28 ธ.ค. 64	06.15 น.	57.1	60.8
28 ธ.ค. 64	0.20 น.	56.6	58.9	28 ธ.ค. 64	02.20 น.	57.4	70.3	28 ธ.ค. 64	04.20 น.	58.1	63.0	28 ธ.ค. 64	06.20 น.	56.3	57.4
28 ธ.ค. 64	0.25 น.	57.4	60.1	28 ธ.ค. 64	02.25 น.	55.7	57.9	28 ธ.ค. 64	04.25 น.	59.0	63.0	28 ธ.ค. 64	06.25 น.	58.0	65.8
28 ธ.ค. 64	0.30 น.	57.2	57.8	28 ธ.ค. 64	02.30 น.	55.9	58.2	28 ธ.ค. 64	04.30 น.	57.7	64.5	28 ธ.ค. 64	06.30 น.	56.9	59.8
28 ธ.ค. 64	0.35 น.	56.8	57.2	28 ธ.ค. 64	02.35 น.	55.9	61.9	28 ธ.ค. 64	04.35 น.	58.4	62.2	28 ธ.ค. 64	06.35 น.	57.0	62.6
28 ธ.ค. 64	0.40 น.	57.6	66.9	28 ธ.ค. 64	02.40 น.	55.9	59.1	28 ธ.ค. 64	04.40 น.	58.7	62.0	28 ธ.ค. 64	06.40 น.	58.1	66.0
28 ธ.ค. 64	0.45 น.	57.1	62.1	28 ธ.ค. 64	02.45 น.	56.0	59.4	28 ธ.ค. 64	04.45 น.	58.2	63.1	28 ธ.ค. 64	06.45 น.	54.5	61.9
28 ธ.ค. 64	0.50 น.	63.0	82.8	28 ธ.ค. 64	02.50 น.	55.9	60.0	28 ธ.ค. 64	04.50 น.	55.2	58.2	28 ธ.ค. 64	06.50 น.	53.9	56.6
28 ธ.ค. 64	0.55 น.	55.7	60.1	28 ธ.ค. 64	02.55 น.	57.2	63.4	28 ธ.ค. 64	04.55 น.	55.8	60.6	28 ธ.ค. 64	06.55 น.	54.2	61.2
28 ธ.ค. 64	01.00 น.	53.8	56.4	28 ธ.ค. 64	03.00 น.	56.6	61.8	28 ธ.ค. 64	05.00 น.	57.7	70.0	28 ธ.ค. 64	07.00 น.	54.8	63.1
28 ธ.ค. 64	01.05 น.	55.2	56.0	28 ธ.ค. 64	03.05 น.	56.0	58.1	28 ธ.ค. 64	05.05 น.	57.6	61.4	28 ธ.ค. 64	07.05 น.	53.0	62.5
28 ธ.ค. 64	01.10 น.	55.2	57.5	28 ธ.ค. 64	03.10 น.	56.5	60.7	28 ธ.ค. 64	05.10 น.	56.0	59.6	28 ธ.ค. 64	07.10 น.	55.7	64.8
28 ธ.ค. 64	01.15 น.	55.7	60.2	28 ธ.ค. 64	03.15 น.	56.1	64.3	28 ธ.ค. 64	05.15 น.	57.4	66.6	28 ธ.ค. 64	07.15 น.	56.2	64.0
28 ธ.ค. 64	01.20 น.	55.9	58.9	28 ธ.ค. 64	03.20 น.	56.5	64.8	28 ธ.ค. 64	05.20 น.	57.9	64.3	28 ธ.ค. 64	07.20 น.	57.2	66.8
28 ธ.ค. 64	01.25 น.	56.9	63.4	28 ธ.ค. 64	03.25 น.	55.3	58.2	28 ธ.ค. 64	05.25 น.	57.0	61.4	28 ธ.ค. 64	07.25 น.	56.1	66.0
28 ธ.ค. 64	01.30 น.	56.1	61.6	28 ธ.ค. 64	03.30 น.	55.8	62.2	28 ธ.ค. 64	05.30 น.	56.9	60.0	28 ธ.ค. 64	07.30 น.	55.7	64.1
28 ธ.ค. 64	01.35 น.	58.1	69.5	28 ธ.ค. 64	03.35 น.	55.6	60.0	28 ธ.ค. 64	05.35 น.	57.1	59.5	28 ธ.ค. 64	07.35 น.	55.1	65.0
28 ธ.ค. 64	01.40 น.	56.1	59.9	28 ธ.ค. 64	03.40 น.	55.7	56.8	28 ธ.ค. 64	05.40 น.	59.4	66.7	28 ธ.ค. 64	07.40 น.	56.5	64.9
28 ธ.ค. 64	01.45 น.	56.4	60.3	28 ธ.ค. 64	03.45 น.	55.9	59.1	28 ธ.ค. 64	05.45 น.	58.8	66.4	28 ธ.ค. 64	07.45 น.	56.8	65.1
28 ธ.ค. 64	01.50 น.	57.3	60.5	28 ธ.ค. 64	03.50 น.	58.2	66.7	28 ธ.ค. 64	05.50 น.	62.9	81.0	28 ธ.ค. 64	07.50 น.	55.8	65.3
28 ธ.ค. 64	01.55 น.	55.7	58.9	28 ธ.ค. 64	03.55 น.	57.4	62.3	28 ธ.ค. 64	05.55 น.	57.8	67.6	28 ธ.ค. 64	07.55 น.	56.4	67.0

ชื่อผู้ตรวจวัด/วิเคราะห์: บริษัท เฮลท์ แอนด์ เอ็นไวเทค จำกัด ชื่อผู้บันทึก (ประจำสถานีตรวจวัด): นายวราวุธ สว่างทรัพย์ และ นายภาสกร หมอนทอง ชื่อผู้ตรวจสอบ/ควบคุม: นายรุ่งฤทธิ์ญวน

.....
(นายประสาธน์ เลียบแหลม)
ผู้จัดการทั่วไป

.....
(นายรุ่ง ฤทธิ์ญวน)
กรรมการผู้จัดการ

วันที่ตรวจ	เวลาตรวจวัด	Leq	Lmax	วันที่ตรวจ	เวลาตรวจวัด	Leq	Lmax	วันที่ตรวจ	เวลาตรวจวัด	Leq	Lmax	วันที่ตรวจ	เวลาตรวจวัด	Leq	Lmax
28 ธ.ค. 64	08.00 น.	53.3	61.9	28 ธ.ค. 64	10.00 น.	58.4	77.4	28 ธ.ค. 64	12.00 น.	57.7	67.9	28 ธ.ค. 64	14.00 น.	53.2	61.0
28 ธ.ค. 64	08.05 น.	52.2	57.8	28 ธ.ค. 64	10.05 น.	55.7	68.3	28 ธ.ค. 64	12.05 น.	51.9	61.0	28 ธ.ค. 64	14.05 น.	51.4	58.1
28 ธ.ค. 64	08.10 น.	54.2	69.2	28 ธ.ค. 64	10.10 น.	53.3	66.1	28 ธ.ค. 64	12.10 น.	52.2	55.8	28 ธ.ค. 64	14.10 น.	52.7	59.1
28 ธ.ค. 64	08.15 น.	51.8	58.3	28 ธ.ค. 64	10.15 น.	55.4	64.2	28 ธ.ค. 64	12.15 น.	52.2	63.4	28 ธ.ค. 64	14.15 น.	52.2	57.7
28 ธ.ค. 64	08.20 น.	53.4	67.6	28 ธ.ค. 64	10.20 น.	55.9	74.4	28 ธ.ค. 64	12.20 น.	56.1	68.1	28 ธ.ค. 64	14.20 น.	58.5	73.9
28 ธ.ค. 64	08.25 น.	52.9	63.6	28 ธ.ค. 64	10.25 น.	53.2	63.2	28 ธ.ค. 64	12.25 น.	58.0	70.7	28 ธ.ค. 64	14.25 น.	54.6	59.2
28 ธ.ค. 64	08.30 น.	51.7	62.7	28 ธ.ค. 64	10.30 น.	54.4	66.0	28 ธ.ค. 64	12.30 น.	55.3	64.0	28 ธ.ค. 64	14.30 น.	55.5	67.5
28 ธ.ค. 64	08.35 น.	53.4	60.4	28 ธ.ค. 64	10.35 น.	55.3	72.4	28 ธ.ค. 64	12.35 น.	53.9	60.9	28 ธ.ค. 64	14.35 น.	52.4	58.7
28 ธ.ค. 64	08.40 น.	53.2	60.0	28 ธ.ค. 64	10.40 น.	53.7	63.0	28 ธ.ค. 64	12.40 น.	54.4	65.0	28 ธ.ค. 64	14.40 น.	52.8	62.8
28 ธ.ค. 64	08.45 น.	52.0	59.7	28 ธ.ค. 64	10.45 น.	53.6	63.0	28 ธ.ค. 64	12.45 น.	54.5	62.3	28 ธ.ค. 64	14.45 น.	54.6	66.8
28 ธ.ค. 64	08.50 น.	53.5	59.8	28 ธ.ค. 64	10.50 น.	53.8	64.3	28 ธ.ค. 64	12.50 น.	55.1	63.6	28 ธ.ค. 64	14.50 น.	53.9	59.6
28 ธ.ค. 64	08.55 น.	56.3	62.0	28 ธ.ค. 64	10.55 น.	55.4	66.7	28 ธ.ค. 64	12.55 น.	57.5	66.6	28 ธ.ค. 64	14.55 น.	56.8	69.2
28 ธ.ค. 64	09.00 น.	56.0	62.4	28 ธ.ค. 64	11.00 น.	55.3	66.8	28 ธ.ค. 64	13.00 น.	54.4	61.0	28 ธ.ค. 64	15.00 น.	55.8	62.9
28 ธ.ค. 64	09.05 น.	53.9	61.5	28 ธ.ค. 64	11.05 น.	54.0	65.5	28 ธ.ค. 64	13.05 น.	56.5	64.7	28 ธ.ค. 64	15.05 น.	53.0	60.0
28 ธ.ค. 64	09.10 น.	52.4	61.9	28 ธ.ค. 64	11.10 น.	53.9	66.2	28 ธ.ค. 64	13.10 น.	54.6	61.4	28 ธ.ค. 64	15.10 น.	55.2	64.5
28 ธ.ค. 64	09.15 น.	52.5	60.9	28 ธ.ค. 64	11.15 น.	54.0	63.0	28 ธ.ค. 64	13.15 น.	55.6	61.7	28 ธ.ค. 64	15.15 น.	55.9	67.3
28 ธ.ค. 64	09.20 น.	52.3	62.1	28 ธ.ค. 64	11.20 น.	53.8	67.4	28 ธ.ค. 64	13.20 น.	53.9	62.4	28 ธ.ค. 64	15.20 น.	51.4	54.4
28 ธ.ค. 64	09.25 น.	50.5	57.6	28 ธ.ค. 64	11.25 น.	54.4	61.6	28 ธ.ค. 64	13.25 น.	53.6	61.4	28 ธ.ค. 64	15.25 น.	53.5	61.7
28 ธ.ค. 64	09.30 น.	55.0	68.2	28 ธ.ค. 64	11.30 น.	54.3	66.9	28 ธ.ค. 64	13.30 น.	55.1	63.6	28 ธ.ค. 64	15.30 น.	53.4	63.0
28 ธ.ค. 64	09.35 น.	53.3	63.2	28 ธ.ค. 64	11.35 น.	53.4	68.3	28 ธ.ค. 64	13.35 น.	54.7	67.3	28 ธ.ค. 64	15.35 น.	55.4	67.5
28 ธ.ค. 64	09.40 น.	52.0	61.0	28 ธ.ค. 64	11.40 น.	54.3	63.5	28 ธ.ค. 64	13.40 น.	55.6	64.6	28 ธ.ค. 64	15.40 น.	56.1	63.7
28 ธ.ค. 64	09.45 น.	55.3	63.4	28 ธ.ค. 64	11.45 น.	53.0	63.4	28 ธ.ค. 64	13.45 น.	52.7	59.5	28 ธ.ค. 64	15.45 น.	54.8	63.7
28 ธ.ค. 64	09.50 น.	59.4	67.1	28 ธ.ค. 64	11.50 น.	55.4	67.1	28 ธ.ค. 64	13.50 น.	54.4	65.3	28 ธ.ค. 64	15.50 น.	53.7	59.4
28 ธ.ค. 64	09.55 น.	58.2	74.5	28 ธ.ค. 64	11.55 น.	53.9	66.2	28 ธ.ค. 64	13.55 น.	54.5	67.5	28 ธ.ค. 64	15.55 น.	53.9	64.5

ชื่อผู้ตรวจวัด/วิเคราะห์: บริษัท เฮลท์ แอนด์ เอ็นไวเทค จำกัด ชื่อผู้บันทึก (ประจำสถานีตรวจวัด): นายวราวุธ สาแก้วทรงราย และ นายภาสกร หนองทอง ชื่อผู้ตรวจสอบ/ควบคุม: นายรุ่ง ฤทธิญาณ

.....
(นายประสาธน์ เอียบแหลม)
ผู้จัดการทั่วไป

.....
(นายรุ่ง ฤทธิญาณ)
กรรมการผู้จัดการ

วันที่ตรวจ	เวลาตรวจวัด	Leq	Lmax	วันที่ตรวจ	เวลาตรวจวัด	Leq	Lmax	วันที่ตรวจ	เวลาตรวจวัด	Leq	Lmax	วันที่ตรวจ	เวลาตรวจวัด	Leq	Lmax
28 ธ.ค. 64	16.00 น.	55.7	62.7	28 ธ.ค. 64	18.00 น.	62.1	80.6	28 ธ.ค. 64	20.00 น.	54.0	61.9	28 ธ.ค. 64	22.00 น.	58.1	65.9
28 ธ.ค. 64	16.05 น.	55.4	64.9	28 ธ.ค. 64	18.05 น.	59.5	77.6	28 ธ.ค. 64	20.05 น.	53.6	61.5	28 ธ.ค. 64	22.05 น.	57.4	66.6
28 ธ.ค. 64	16.10 น.	55.3	60.5	28 ธ.ค. 64	18.10 น.	56.6	61.6	28 ธ.ค. 64	20.10 น.	54.1	67.0	28 ธ.ค. 64	22.10 น.	56.5	63.7
28 ธ.ค. 64	16.15 น.	57.1	62.1	28 ธ.ค. 64	18.15 น.	55.1	61.0	28 ธ.ค. 64	20.15 น.	54.6	67.7	28 ธ.ค. 64	22.15 น.	56.7	62.7
28 ธ.ค. 64	16.20 น.	53.9	62.6	28 ธ.ค. 64	18.20 น.	55.7	62.7	28 ธ.ค. 64	20.20 น.	54.1	60.7	28 ธ.ค. 64	22.20 น.	57.3	64.2
28 ธ.ค. 64	16.25 น.	54.5	66.1	28 ธ.ค. 64	18.25 น.	57.9	64.5	28 ธ.ค. 64	20.25 น.	54.5	63.8	28 ธ.ค. 64	22.25 น.	57.2	62.4
28 ธ.ค. 64	16.30 น.	55.9	65.7	28 ธ.ค. 64	18.30 น.	55.2	61.8	28 ธ.ค. 64	20.30 น.	56.4	62.0	28 ธ.ค. 64	22.30 น.	58.1	69.6
28 ธ.ค. 64	16.35 น.	53.8	60.7	28 ธ.ค. 64	18.35 น.	57.1	63.5	28 ธ.ค. 64	20.35 น.	57.5	62.7	28 ธ.ค. 64	22.35 น.	56.2	66.5
28 ธ.ค. 64	16.40 น.	56.3	65.0	28 ธ.ค. 64	18.40 น.	56.3	63.6	28 ธ.ค. 64	20.40 น.	56.6	60.5	28 ธ.ค. 64	22.40 น.	56.7	62.4
28 ธ.ค. 64	16.45 น.	55.1	62.0	28 ธ.ค. 64	18.45 น.	55.0	58.5	28 ธ.ค. 64	20.45 น.	57.4	62.2	28 ธ.ค. 64	22.45 น.	58.1	63.5
28 ธ.ค. 64	16.50 น.	54.3	62.8	28 ธ.ค. 64	18.50 น.	55.9	60.2	28 ธ.ค. 64	20.50 น.	57.7	62.1	28 ธ.ค. 64	22.50 น.	57.0	62.5
28 ธ.ค. 64	16.55 น.	55.0	65.9	28 ธ.ค. 64	18.55 น.	56.2	64.0	28 ธ.ค. 64	20.55 น.	58.6	67.6	28 ธ.ค. 64	22.55 น.	56.6	64.3
28 ธ.ค. 64	17.00 น.	55.4	65.0	28 ธ.ค. 64	19.00 น.	57.0	67.2	28 ธ.ค. 64	21.00 น.	57.0	62.6	28 ธ.ค. 64	23.00 น.	55.5	63.8
28 ธ.ค. 64	17.05 น.	54.1	60.1	28 ธ.ค. 64	19.05 น.	55.6	61.2	28 ธ.ค. 64	21.05 น.	57.9	63.6	28 ธ.ค. 64	23.05 น.	54.6	62.2
28 ธ.ค. 64	17.10 น.	57.3	68.1	28 ธ.ค. 64	19.10 น.	54.8	60.3	28 ธ.ค. 64	21.10 น.	57.4	61.9	28 ธ.ค. 64	23.10 น.	56.3	62.1
28 ธ.ค. 64	17.15 น.	57.1	67.1	28 ธ.ค. 64	19.15 น.	56.4	63.6	28 ธ.ค. 64	21.15 น.	57.4	65.3	28 ธ.ค. 64	23.15 น.	56.0	62.2
28 ธ.ค. 64	17.20 น.	55.4	67.6	28 ธ.ค. 64	19.20 น.	56.9	65.1	28 ธ.ค. 64	21.20 น.	57.8	60.6	28 ธ.ค. 64	23.20 น.	54.7	57.0
28 ธ.ค. 64	17.25 น.	56.4	63.6	28 ธ.ค. 64	19.25 น.	56.1	65.1	28 ธ.ค. 64	21.25 น.	57.3	58.4	28 ธ.ค. 64	23.25 น.	55.5	61.1
28 ธ.ค. 64	17.30 น.	57.6	65.1	28 ธ.ค. 64	19.30 น.	56.1	67.1	28 ธ.ค. 64	21.30 น.	60.2	70.7	28 ธ.ค. 64	23.30 น.	54.3	58.2
28 ธ.ค. 64	17.35 น.	55.5	60.6	28 ธ.ค. 64	19.35 น.	55.8	63.3	28 ธ.ค. 64	21.35 น.	58.1	62.1	28 ธ.ค. 64	23.35 น.	54.2	57.9
28 ธ.ค. 64	17.40 น.	54.8	59.6	28 ธ.ค. 64	19.40 น.	55.8	64.3	28 ธ.ค. 64	21.40 น.	59.4	67.5	28 ธ.ค. 64	23.40 น.	55.0	65.5
28 ธ.ค. 64	17.45 น.	55.8	63.5	28 ธ.ค. 64	19.45 น.	55.7	65.6	28 ธ.ค. 64	21.45 น.	58.2	61.7	28 ธ.ค. 64	23.45 น.	54.1	57.9
28 ธ.ค. 64	17.50 น.	56.0	68.5	28 ธ.ค. 64	19.50 น.	54.9	66.1	28 ธ.ค. 64	21.50 น.	58.2	68.4	28 ธ.ค. 64	23.50 น.	54.5	57.8
28 ธ.ค. 64	17.55 น.	59.7	75.3	28 ธ.ค. 64	19.55 น.	56.1	71.2	28 ธ.ค. 64	21.55 น.	58.5	67.5	28 ธ.ค. 64	23.55 น.	53.4	57.2

ชื่อผู้ตรวจวัด/วิเคราะห์: บริษัท เฮลท์ แอนด์ เอ็นไวเทค จำกัด ชื่อผู้บันทึก (ประจำสถานีตรวจวัด): นายวราวุธ สานแก้วทราย และ นายภาสกร หมอนทอง ชื่อผู้ตรวจสอบ/ควบคุม: นายรุ่ง ฤทธิญาณ

.....
(นายประสาธน์ เจริญแหลม)
ผู้จัดการทั่วไป

.....
(นายรุ่ง ฤทธิญาณ)
กรรมการผู้จัดการ

วันที่ตรวจ	เวลาตรวจวัด	Leq	Lmax	วันที่ตรวจ	เวลาตรวจวัด	Leq	Lmax	วันที่ตรวจ	เวลาตรวจวัด	Leq	Lmax	วันที่ตรวจ	เวลาตรวจวัด	Leq	Lmax
29 ธ.ค. 64	0.00 น.	52.8	57.0	29 ธ.ค. 64	02.00 น.	53.0	59.2	29 ธ.ค. 64	04.00 น.	53.7	59.1	29 ธ.ค. 64	06.00 น.	58.2	65.0
29 ธ.ค. 64	0.05 น.	52.1	53.5	29 ธ.ค. 64	02.05 น.	52.8	55.1	29 ธ.ค. 64	04.05 น.	54.0	62.6	29 ธ.ค. 64	06.05 น.	67.5	81.4
29 ธ.ค. 64	0.10 น.	53.6	63.0	29 ธ.ค. 64	02.10 น.	51.7	53.1	29 ธ.ค. 64	04.10 น.	52.3	54.8	29 ธ.ค. 64	06.10 น.	57.2	62.3
29 ธ.ค. 64	0.15 น.	53.4	60.6	29 ธ.ค. 64	02.15 น.	52.0	56.6	29 ธ.ค. 64	04.15 น.	54.0	59.9	29 ธ.ค. 64	06.15 น.	56.5	59.7
29 ธ.ค. 64	0.20 น.	52.6	60.3	29 ธ.ค. 64	02.20 น.	51.5	52.3	29 ธ.ค. 64	04.20 น.	53.1	55.6	29 ธ.ค. 64	06.20 น.	56.7	61.4
29 ธ.ค. 64	0.25 น.	52.0	55.8	29 ธ.ค. 64	02.25 น.	51.4	53.5	29 ธ.ค. 64	04.25 น.	52.9	56.9	29 ธ.ค. 64	06.25 น.	57.1	62.1
29 ธ.ค. 64	0.30 น.	52.7	55.3	29 ธ.ค. 64	02.30 น.	51.1	53.8	29 ธ.ค. 64	04.30 น.	53.0	59.9	29 ธ.ค. 64	06.30 น.	57.8	67.2
29 ธ.ค. 64	0.35 น.	55.3	67.1	29 ธ.ค. 64	02.35 น.	51.4	53.7	29 ธ.ค. 64	04.35 น.	53.0	55.6	29 ธ.ค. 64	06.35 น.	56.3	62.6
29 ธ.ค. 64	0.40 น.	54.4	66.7	29 ธ.ค. 64	02.40 น.	52.3	57.9	29 ธ.ค. 64	04.40 น.	53.2	55.9	29 ธ.ค. 64	06.40 น.	56.2	65.0
29 ธ.ค. 64	0.45 น.	52.9	58.4	29 ธ.ค. 64	02.45 น.	52.8	59.9	29 ธ.ค. 64	04.45 น.	53.7	58.4	29 ธ.ค. 64	06.45 น.	53.1	58.9
29 ธ.ค. 64	0.50 น.	52.9	57.6	29 ธ.ค. 64	02.50 น.	52.3	60.7	29 ธ.ค. 64	04.50 น.	57.4	62.0	29 ธ.ค. 64	06.50 น.	54.6	65.1
29 ธ.ค. 64	0.55 น.	53.1	58.7	29 ธ.ค. 64	02.55 น.	51.4	53.4	29 ธ.ค. 64	04.55 น.	56.7	62.6	29 ธ.ค. 64	06.55 น.	52.5	59.3
29 ธ.ค. 64	01.00 น.	52.6	55.1	29 ธ.ค. 64	03.00 น.	52.2	60.1	29 ธ.ค. 64	05.00 น.	62.3	80.7	29 ธ.ค. 64	07.00 น.	55.4	62.0
29 ธ.ค. 64	01.05 น.	53.0	64.3	29 ธ.ค. 64	03.05 น.	52.0	56.7	29 ธ.ค. 64	05.05 น.	56.6	62.9	29 ธ.ค. 64	07.05 น.	54.7	60.8
29 ธ.ค. 64	01.10 น.	52.4	56.8	29 ธ.ค. 64	03.10 น.	53.0	59.6	29 ธ.ค. 64	05.10 น.	57.2	61.5	29 ธ.ค. 64	07.10 น.	54.0	64.0
29 ธ.ค. 64	01.15 น.	52.7	58.4	29 ธ.ค. 64	03.15 น.	52.4	56.1	29 ธ.ค. 64	05.15 น.	58.3	64.6	29 ธ.ค. 64	07.15 น.	54.4	64.8
29 ธ.ค. 64	01.20 น.	52.6	57.8	29 ธ.ค. 64	03.20 น.	53.0	60.2	29 ธ.ค. 64	05.20 น.	56.6	63.1	29 ธ.ค. 64	07.20 น.	53.8	59.9
29 ธ.ค. 64	01.25 น.	53.0	61.2	29 ธ.ค. 64	03.25 น.	52.2	59.0	29 ธ.ค. 64	05.25 น.	54.1	57.2	29 ธ.ค. 64	07.25 น.	55.5	66.2
29 ธ.ค. 64	01.30 น.	52.9	60.0	29 ธ.ค. 64	03.30 น.	56.5	60.5	29 ธ.ค. 64	05.30 น.	56.1	63.7	29 ธ.ค. 64	07.30 น.	54.1	60.7
29 ธ.ค. 64	01.35 น.	53.2	62.9	29 ธ.ค. 64	03.35 น.	56.3	61.3	29 ธ.ค. 64	05.35 น.	58.0	68.5	29 ธ.ค. 64	07.35 น.	56.3	69.0
29 ธ.ค. 64	01.40 น.	52.3	55.0	29 ธ.ค. 64	03.40 น.	56.3	62.5	29 ธ.ค. 64	05.40 น.	56.9	63.9	29 ธ.ค. 64	07.40 น.	55.9	66.3
29 ธ.ค. 64	01.45 น.	52.6	59.0	29 ธ.ค. 64	03.45 น.	63.1	82.0	29 ธ.ค. 64	05.45 น.	63.4	81.2	29 ธ.ค. 64	07.45 น.	54.4	61.9
29 ธ.ค. 64	01.50 น.	52.7	57.0	29 ธ.ค. 64	03.50 น.	58.0	62.3	29 ธ.ค. 64	05.50 น.	57.3	64.0	29 ธ.ค. 64	07.50 น.	54.4	64.3
29 ธ.ค. 64	01.55 น.	53.2	58.4	29 ธ.ค. 64	03.55 น.	54.1	61.2	29 ธ.ค. 64	05.55 น.	58.1	64.6	29 ธ.ค. 64	07.55 น.	54.6	64.8

ชื่อผู้ตรวจวัด/วิเคราะห์: บริษัท เฮลท์ แอนด์ เอ็นไวเทค จำกัด ชื่อผู้บันทึก (ประจำสถานีตรวจวัด): นายวราวุธ สว่างทรัพย์ และ นายภาสกร หมอนทอง ชื่อผู้ตรวจสอบ/ควบคุม: นายรุ่งฤทธิ์ญวน

.....
(นายประสาธน์ เลียบแหลม)
ผู้จัดการทั่วไป

.....
(นายรุ่ง ฤทธิ์ญวน)
กรรมการผู้จัดการ

วันที่ตรวจ	เวลาตรวจวัด	Leq	Lmax	วันที่ตรวจ	เวลาตรวจวัด	Leq	Lmax	วันที่ตรวจ	เวลาตรวจวัด	Leq	Lmax	วันที่ตรวจ	เวลาตรวจวัด	Leq	Lmax
29 ธ.ค. 64	08.00 น.	54.4	63.4	29 ธ.ค. 64	10.00 น.	61.2	79.4	29 ธ.ค. 64	12.00 น.	55.3	64.5	29 ธ.ค. 64	14.00 น.	55.7	67.2
29 ธ.ค. 64	08.05 น.	55.3	61.3	29 ธ.ค. 64	10.05 น.	57.4	67.3	29 ธ.ค. 64	12.05 น.	55.4	71.1	29 ธ.ค. 64	14.05 น.	53.5	61.4
29 ธ.ค. 64	08.10 น.	53.7	62.5	29 ธ.ค. 64	10.10 น.	58.2	64.1	29 ธ.ค. 64	12.10 น.	53.5	63.3	29 ธ.ค. 64	14.10 น.	53.3	60.6
29 ธ.ค. 64	08.15 น.	53.5	60.4	29 ธ.ค. 64	10.15 น.	57.7	66.2	29 ธ.ค. 64	12.15 น.	54.4	64.7	29 ธ.ค. 64	14.15 น.	55.1	62.8
29 ธ.ค. 64	08.20 น.	51.6	62.1	29 ธ.ค. 64	10.20 น.	58.0	72.4	29 ธ.ค. 64	12.20 น.	59.2	77.0	29 ธ.ค. 64	14.20 น.	57.2	66.3
29 ธ.ค. 64	08.25 น.	54.1	60.4	29 ธ.ค. 64	10.25 น.	54.1	62.2	29 ธ.ค. 64	12.25 น.	58.1	75.5	29 ธ.ค. 64	14.25 น.	51.2	60.4
29 ธ.ค. 64	08.30 น.	53.1	59.0	29 ธ.ค. 64	10.30 น.	56.0	64.0	29 ธ.ค. 64	12.30 น.	56.3	69.7	29 ธ.ค. 64	14.30 น.	52.7	61.0
29 ธ.ค. 64	08.35 น.	52.0	58.1	29 ธ.ค. 64	10.35 น.	51.5	58.4	29 ธ.ค. 64	12.35 น.	54.4	62.1	29 ธ.ค. 64	14.35 น.	53.6	64.4
29 ธ.ค. 64	08.40 น.	54.3	63.2	29 ธ.ค. 64	10.40 น.	50.6	56.0	29 ธ.ค. 64	12.40 น.	52.2	59.4	29 ธ.ค. 64	14.40 น.	54.5	64.0
29 ธ.ค. 64	08.45 น.	51.4	57.3	29 ธ.ค. 64	10.45 น.	52.4	60.0	29 ธ.ค. 64	12.45 น.	52.7	59.0	29 ธ.ค. 64	14.45 น.	53.3	63.2
29 ธ.ค. 64	08.50 น.	51.4	58.1	29 ธ.ค. 64	10.50 น.	55.3	61.3	29 ธ.ค. 64	12.50 น.	54.2	64.0	29 ธ.ค. 64	14.50 น.	57.1	72.2
29 ธ.ค. 64	08.55 น.	53.5	66.2	29 ธ.ค. 64	10.55 น.	54.1	62.7	29 ธ.ค. 64	12.55 น.	53.6	63.9	29 ธ.ค. 64	14.55 น.	55.0	67.4
29 ธ.ค. 64	09.00 น.	57.2	72.9	29 ธ.ค. 64	11.00 น.	54.2	70.4	29 ธ.ค. 64	13.00 น.	53.4	64.5	29 ธ.ค. 64	15.00 น.	57.4	74.2
29 ธ.ค. 64	09.05 น.	54.1	66.3	29 ธ.ค. 64	11.05 น.	53.4	67.6	29 ธ.ค. 64	13.05 น.	55.4	65.3	29 ธ.ค. 64	15.05 น.	54.2	66.3
29 ธ.ค. 64	09.10 น.	55.4	67.4	29 ธ.ค. 64	11.10 น.	53.9	64.1	29 ธ.ค. 64	13.10 น.	62.3	82.2	29 ธ.ค. 64	15.10 น.	51.8	60.7
29 ธ.ค. 64	09.15 น.	50.0	59.2	29 ธ.ค. 64	11.15 น.	53.4	62.2	29 ธ.ค. 64	13.15 น.	58.6	66.4	29 ธ.ค. 64	15.15 น.	53.4	60.8
29 ธ.ค. 64	09.20 น.	51.8	58.7	29 ธ.ค. 64	11.20 น.	55.7	62.0	29 ธ.ค. 64	13.20 น.	55.7	63.7	29 ธ.ค. 64	15.20 น.	52.7	61.1
29 ธ.ค. 64	09.25 น.	50.9	58.6	29 ธ.ค. 64	11.25 น.	54.3	60.0	29 ธ.ค. 64	13.25 น.	54.2	62.1	29 ธ.ค. 64	15.25 น.	52.3	60.2
29 ธ.ค. 64	09.30 น.	51.4	57.3	29 ธ.ค. 64	11.30 น.	57.1	73.4	29 ธ.ค. 64	13.30 น.	51.2	59.1	29 ธ.ค. 64	15.30 น.	50.5	59.4
29 ธ.ค. 64	09.35 น.	58.9	65.1	29 ธ.ค. 64	11.35 น.	55.1	67.7	29 ธ.ค. 64	13.35 น.	52.1	60.9	29 ธ.ค. 64	15.35 น.	52.6	59.3
29 ธ.ค. 64	09.40 น.	55.3	64.4	29 ธ.ค. 64	11.40 น.	52.3	65.2	29 ธ.ค. 64	13.40 น.	53.3	62.0	29 ธ.ค. 64	15.40 น.	54.2	64.0
29 ธ.ค. 64	09.45 น.	54.7	61.0	29 ธ.ค. 64	11.45 น.	50.5	59.4	29 ธ.ค. 64	13.45 น.	54.6	63.4	29 ธ.ค. 64	15.45 น.	54.4	65.4
29 ธ.ค. 64	09.50 น.	52.1	59.2	29 ธ.ค. 64	11.50 น.	54.7	64.5	29 ธ.ค. 64	13.50 น.	54.7	62.6	29 ธ.ค. 64	15.50 น.	54.0	65.0
29 ธ.ค. 64	09.55 น.	52.2	57.3	29 ธ.ค. 64	11.55 น.	53.4	61.1	29 ธ.ค. 64	13.55 น.	53.1	62.7	29 ธ.ค. 64	15.55 น.	53.4	64.8

ชื่อผู้ตรวจวัด/วิเคราะห์: บริษัท เฮลท์ แอนด์ เอ็นไวเทค จำกัด ชื่อผู้บันทึก (ประจำสถานีตรวจวัด): นายวราวุธ สาแก้วทราย และ นายภาสกร หนองทอง ชื่อผู้ตรวจสอบ/ควบคุม: นายรุ่ง ฤทธิญาณ


.....
(นายประสาธน์ เจริญแหลม)
ผู้จัดการทั่วไป


.....
(นายรุ่ง ฤทธิญาณ)
กรรมการผู้จัดการ